



COMUNE DI CEMBRA LISIGNAGO

PROVINCIA DI TRENTO

Relazione al Rendiconto

2024

INTRODUZIONE

Secondo quanto disposto dall' **articolo 151 comma 6 del D. Lgs. 267/2000** "Al rendiconto è allegata una relazione della Giunta sulla gestione che esprime le valutazioni di efficacia dell'azione condotta sulla base dei risultati conseguiti, e gli altri documenti previsti dall'art. 11, comma 4, del decreto legislativo 23 giugno 2011, n. 118"

L'**articolo 231 comma 1 del D. Lgs. 267/2000** "La relazione sulla gestione è un documento illustrativo della gestione dell'ente, nonché dei fatti di rilievo verificatisi dopo la chiusura dell'esercizio, contiene ogni eventuale informazione utile ad una migliore comprensione dei dati contabili, ed è predisposto secondo le modalità previste dall'art. 11, comma 6, del decreto legislativo 23 giugno 2011, n. 118, e successive modificazioni."

Secondo l'**articolo 11 comma 6 del D.LGS. 118/2011** "

La relazione sulla gestione allegata al rendiconto è un documento illustrativo della gestione dell'ente, nonché dei fatti di rilievo verificatisi dopo la chiusura dell'esercizio e di ogni eventuale informazione utile ad una migliore comprensione dei dati contabili.

La presente relazione pertanto partendo dalla rendicontazione dei programmi e degli obiettivi 2024, Si è posta l'obiettivo di:

- analizzare compiutamente la gestione finanziaria 2024
- effettuare adeguate valutazioni sulle partecipazioni comunali
- inquadrare le consistenze attuali del patrimonio dell'ente
- certificare il pareggio di bilancio ai sensi della L. 243/2012
- analizzare la situazione economico-patrimoniale ai sensi del principio contabile n. 4/3

L'ultima parte di queste relazioni riporta la nota integrativa che evidenzia aspetti tecnici rilevanti e degni di nota utili per avere un quadro completo della gestione economico-finanziaria e patrimoniale dell'ente.

PREMESSA

In questa sezione sono individuati, per ogni singola missione e coerentemente agli indirizzi strategici contenuti nella Sezione Strategica (SES), i programmi operativi che l'amministrazione comunale ha realizzato nell'anno 2024. Per ogni programma, coerentemente con quanto definito dal principio contabile, vengono rendicontati gli obiettivi annuali perseguiti.

RIEPILOGO MISSIONI / PROGRAMMI

M00100000000	Servizi istituzionali e generali e di gestione	
	M001P0010000	Organi istituzionali
	M001P0020000	Segreteria generale
	M001P0030000	Gestione economica, finanziaria, programmazione e provveditorato
	M001P0040000	Gestione delle entrate tributarie e servizi fiscali
	M001P0050000	Gestione dei beni demaniali e patrimoniali
	M001P0060000	Ufficio tecnico
	M001P0070000	Elezioni e consultazioni popolari - Anagrafe e stato civile
	M001P0080000	Statistica e sistemi informativi
	M001P0090000	Assistenza tecnico-amministrativa agli enti locali
	M001P0100000	Risorse umane
	M001P0110000	Altri servizi generali
M00200000000	Giustizia	
	M002P0010000	Uffici giudiziari
	M002P0020000	Casa circondariale e altri servizi
M00300000000	Ordine pubblico e sicurezza	
	M003P0010000	Polizia locale e amministrativa
	M003P0020000	Sistema integrato di sicurezza urbana
M00400000000	Istruzione e diritto allo studio	
	M004P0010000	Istruzione prescolastica
	M004P0020000	Altri ordini di istruzione non universitaria
	M004P0040000	Istruzione universitaria
	M004P0050000	Istruzione tecnica superiore
	M004P0060000	Servizi ausiliari all'istruzione
	M004P0070000	Diritto allo studio
M00500000000	Tutela e valorizzazione dei beni e attività culturali	

	M005P0010000	Valorizzazione dei beni di interesse storico.
	M005P0020000	Attività culturali e interventi diversi nel settore culturale
M00600000000	Politiche giovanili, sport e tempo libero	
	M006P0010000	Sport e tempo libero
	M006P0020000	Giovani
M00700000000	Turismo	
	M007P0010000	Sviluppo e valorizzazione del turismo
M00800000000	Assetto del territorio ed edilizia abitativa	
	M008P0010000	Urbanistica e assetto del territorio
	M008P0020000	Edilizia residenziale pubblica e locale e piani di edilizia economico-popolare
M00900000000	Sviluppo sostenibile e tutela del territorio e dell'ambiente	
	M009P0010000	Difesa del suolo
	M009P0020000	Tutela, valorizzazione e recupero ambientale
	M009P0030000	Rifiuti
	M009P0040000	Servizio idrico integrato
	M009P0050000	Aree protette, parchi naturali, protezione naturalistica e forestazione
	M009P0060000	Tutela e valorizzazione delle risorse idriche
	M009P0070000	Sviluppo sostenibile territorio montano piccoli Comuni
	M009P0080000	Qualità dell'aria e riduzione dell'inquinamento
M01000000000	Trasporti e diritto alla mobilità	
	M010P0010000	Trasporto ferroviario
	M010P0020000	Trasporto pubblico locale
	M010P0030000	Trasporto per vie d'acqua
	M010P0040000	Altre modalità di trasporto
	M010P0050000	Viabilità e infrastrutture stradali

M01100000000	Soccorso civile
	M011P0010000 Sistema di protezione civile

	M011P0020000	Interventi a seguito di calamità naturali
M01200000000	Diritti sociali, politiche sociali e famiglia	
	M012P0010000	Interventi per l'infanzia e i minori e per asili nido
	M012P0020000	Interventi per la disabilità
	M012P0030000	Interventi per gli anziani
	M012P0040000	Interventi per soggetti a rischio di esclusione sociale
	M012P0050000	Interventi per le famiglie
	M012P0060000	Interventi per il diritto alla casa
	M012P0070000	Programmazione e governo della rete dei servizi sociosanitari e sociali
	M012P0080000	Cooperazione e associazionismo
	M012P0090000	Servizio necroscopico e cimiteriale
M01300000000	Tutela della salute	
	M013P0010000	Servizio sanitario regionale - finanziamento ordinario corrente per la garanzia dei LEA
	M013P0020000	Servizio sanitario regionale - finanziamento aggiuntivo corrente per livelli di assistenza superiori ai LEA
	M013P0030000	Servizio sanitario regionale - finanziamento aggiuntivo corrente per la copertura dello squilibrio di bilancio corrente
	M013P0060000	Servizio sanitario regionale - restituzione maggiori gettiti SSN
	M013P0070000	Ulteriori spese in materia sanitaria
M01400000000	Sviluppo economico e competitività	
	M014P0010000	Industria, PMI e Artigianato
	M014P0020000	Commercio - reti distributive - tutela dei consumatori
	M014P0030000	Ricerca e innovazione
	M014P0040000	Reti e altri servizi di pubblica utilità
M01500000000	Politiche per il lavoro e la formazione professionale	
	M015P0010000	Servizi per lo sviluppo del mercato del lavoro
	M015P0020000	Formazione professionale

	M015P0030000	Sostegno all'occupazione
M01600000000	Agricoltura, politiche agroalimentari e pesca	

	M016P0010000	Sviluppo del settore agricolo e del sistema Agroalimentare
	M016P0020000	Caccia e pesca
M01700000000	Energia e diversificazione delle fonti energetiche	
	M017P0010000	Fonti energetiche
M01800000000	Relazioni con le altre autonomie territoriali e locali	
	M018P0010000	Relazioni finanziarie con le altre autonomie territoriali
M01900000000	Relazioni internazionali	
	M019P0010000	Relazioni internazionali e Cooperazione allo sviluppo
M02000000000	Fondi e accantonamenti	
	M020P0010000	Fondo di riserva
	M020P0020000	Fondo svalutazione crediti
	M020P0030000	Altri Fondi
M05000000000	Debito pubblico	
	M050P0010000	Quota interessi ammortamento mutui e prestiti obbligazionari
	M050P0020000	Quota capitale ammortamento mutui e prestiti obbligazionari
M06000000000	Anticipazioni finanziarie	
	M060P0010000	Restituzione anticipazione di tesoreria
M09900000000	Servizi per conto terzi	
	M099P0010000	Servizi per conto terzi - Partite di giro
	M099P0020000	Anticipazioni per il finanziamento del sistema sanitario nazionale

CONTO DEL BILANCIO - RIEPILOGO GENERALE DELLE SPESE PER MISSIONI 2024

MISSIONE, PROGRAMMA, TITOLO	DENOMINAZIONE	RESIDUI PASSIVI AL 1/1/2024 (RS)		PAGAMENTI IN C/RESIDUI (PR)		RIACCERTAMENTO RESIDUI (R)		RESIDUI PASSIVI DA ESERCIZI PRECEDENTI (EP=RS-PR+R)			
		PREVISIONI DEFINITIVE DI COMPETENZA (CP)		PAGAMENTI IN C/COMPETENZA (PC)		IMPEGNI (I)		ECONOMIE DI COMPETENZA (ECP=CP-I-FPV)		RESIDUI PASSIVI DA ESERCIZIO DI COMPETENZA (EC=I - PC)	
		PREVISIONI DEFINITIVE DI CASSA (CS)		TOTALE PAGAMENTI (TP=PR+PC)		FONDO PLURIENNALE VINCOLATO (FPV)				TOTALE RESIDUI PASSIVI DA RIPORTARE (TR=EP+EC)	
DISAVANZO DI AMMINISTRAZIONE		CP	0,00								
MISSIONE 1	Servizi istituzionali e generali e di gestione	RS	334.319,58	PR	197.193,81	R	-320,78			EP	136.804,99
		CP	1.823.460,73	PC	1.154.986,71	I	1.320.206,09	ECP	448.880,54	EC	165.219,38
		CS	2.157.780,31	TP	1.352.180,52	FPV	54.374,10			TR	302.024,37
MISSIONE 3	Ordine pubblico e sicurezza	RS	5.920,51	PR	5.920,51	R	0,00			EP	0,00
		CP	85.021,73	PC	69.873,60	I	73.189,06	ECP	8.973,45	EC	3.315,46
		CS	90.942,24	TP	75.794,11	FPV	2.859,22			TR	3.315,46
MISSIONE 4	Istruzione e diritto allo studio	RS	37.215,94	PR	34.832,19	R	0,00			EP	2.383,75
		CP	547.459,32	PC	267.955,09	I	325.040,06	ECP	112.419,26	EC	57.084,97
		CS	584.675,26	TP	302.787,28	FPV	110.000,00			TR	59.468,72
MISSIONE 5	Tutela e valorizzazione dei beni e attività culturali	RS	29.967,54	PR	29.347,00	R	-0,04			EP	620,50
		CP	330.445,23	PC	227.726,86	I	255.426,57	ECP	66.063,50	EC	27.699,71
		CS	360.412,77	TP	257.073,86	FPV	8.955,16			TR	28.320,21
MISSIONE 6	Politiche giovanili, sport e tempo libero	RS	18.649,71	PR	17.649,71	R	-1.000,00			EP	0,00
		CP	376.573,00	PC	111.853,58	I	122.355,55	ECP	244.106,11	EC	10.501,97
		CS	395.222,71	TP	129.503,29	FPV	10.111,34			TR	10.501,97
MISSIONE 7	Turismo	RS	0,00	PR	0,00	R	0,00			EP	0,00
		CP	35.002,50	PC	2.500,00	I	2.500,00	ECP	30.000,00	EC	0,00
		CS	35.002,50	TP	2.500,00	FPV	2.502,50			TR	0,00
MISSIONE 8	Assetto del territorio ed edilizia abitativa	RS	5.193,57	PR	5.193,57	R	0,00			EP	0,00
		CP	110.489,94	PC	81.920,94	I	88.962,39	ECP	8.296,00	EC	7.041,45
		CS	115.683,51	TP	87.114,51	FPV	13.231,55			TR	7.041,45
MISSIONE 9	Sviluppo sostenibile e tutela del territorio e dell'ambiente	RS	191.457,11	PR	183.936,77	R	-7.121,94			EP	398,40
		CP	718.056,37	PC	226.154,23	I	383.098,08	ECP	330.475,29	EC	156.943,85
		CS	909.513,48	TP	410.091,00	FPV	4.483,00			TR	157.342,25

CONTO DEL BILANCIO - RIEPILOGO GENERALE DELLE SPESE PER MISSIONI 2024

MISSIONE, PROGRAMMA, TITOLO	DENOMINAZIONE	RESIDUI PASSIVI AL 1/1/2024 (RS)		PAGAMENTI IN C/RESIDUI (PR)		RIACCERTAMENTO RESIDUI (R)				RESIDUI PASSIVI DA ESERCIZI PRECEDENTI (EP=RS-PR+R)	
		PREVISIONI DEFINITIVE DI COMPETENZA (CP)		PAGAMENTI IN C/COMPETENZA (PC)		IMPEGNI (I)		ECONOMIE DI COMPETENZA (ECP=CP-I-FPV)		RESIDUI PASSIVI DA ESERCIZIO DI COMPETENZA (EC= I - PC)	
		PREVISIONI DEFINITIVE DI CASSA (CS)		TOTALE PAGAMENTI (TP=PR+PC)		FONDO PLURIENNALE VINCOLATO (FPV)				TOTALE RESIDUI PASSIVI DA RIPORTARE (TR=EP+EC)	
MISSIONE 10	Trasporti e diritto alla mobilità	RS	107.165,81	PR	98.089,15	R	-1.659,67	ECP	595.954,55	EP	7.416,99
		CP	2.239.326,95	PC	1.482.075,98	I	1.637.339,01			EC	155.263,03
		CS	2.346.492,76	TP	1.580.165,13	FPV	6.033,39			TR	162.680,02
MISSIONE 11	Soccorso civile	RS	12.803,24	PR	12.803,24	R	0,00	ECP	26.276,09	EP	0,00
		CP	83.444,19	PC	48.188,78	I	57.168,10			EC	8.979,32
		CS	96.247,43	TP	60.992,02	FPV	0,00			TR	8.979,32
MISSIONE 12	Diritti sociali, politiche sociali e famiglia	RS	76.951,61	PR	68.111,33	R	-5.281,64	ECP	375.248,18	EP	3.558,64
		CP	613.500,40	PC	178.530,62	I	238.252,22			EC	59.721,60
		CS	690.452,01	TP	246.641,95	FPV	0,00			TR	63.280,24
MISSIONE 13	Tutela della salute	RS	0,00	PR	0,00	R	0,00	ECP	500,00	EP	0,00
		CP	500,00	PC	0,00	I	0,00			EC	0,00
		CS	500,00	TP	0,00	FPV	0,00			TR	0,00
MISSIONE 14	Sviluppo economico e competitività	RS	27.685,08	PR	27.222,72	R	-462,36	ECP	0,00	EP	0,00
		CP	0,00	PC	0,00	I	0,00			EC	0,00
		CS	27.685,08	TP	27.222,72	FPV	0,00			TR	0,00
MISSIONE 16	Agricoltura, politiche agroalimentari e pesca	RS	33.524,12	PR	20.740,00	R	0,00	ECP	1.753.016,16	EP	12.784,12
		CP	2.148.404,68	PC	143.542,81	I	167.828,65			EC	24.285,84
		CS	2.181.928,80	TP	164.282,81	FPV	227.559,87			TR	37.069,96
MISSIONE 17	Energia e diversificazione delle fonti energetiche	RS	23.736,43	PR	23.736,43	R	0,00	ECP	54.744,37	EP	0,00
		CP	562.654,01	PC	480.033,18	I	507.909,64			EC	27.876,46
		CS	586.390,44	TP	503.769,61	FPV	0,00			TR	27.876,46
MISSIONE 20	Fondi e accantonamenti	RS	0,00	PR	0,00	R	0,00	ECP	51.653,70	EP	0,00
		CP	51.653,70	PC	0,00	I	0,00			EC	0,00
		CS	30.000,00	TP	0,00	FPV	0,00			TR	0,00

MISSIONE 50	Debito pubblico	RS	0,00	PR	0,00	R	0,00	ECP	20,97	EP	0,00
		CP	129.990,00	PC	129.969,03	I	129.969,03			EC	0,00
		CS	129.990,00	TP	129.969,03	FPV	0,00			TR	0,00

CONTO DEL BILANCIO - RIEPILOGO GENERALE DELLE SPESE PER MISSIONI 2024

MISSIONE, PROGRAMMA, TITOLO	DENOMINAZIONE	RESIDUI PASSIVI AL 1/1/2024 (RS)		PAGAMENTI IN C/RESIDUI (PR)		RIACCERTAMENTO RESIDUI (R)		RESIDUI PASSIVI DA ESERCIZI PRECEDENTI (EP=RS-PR+R)			
		PREVISIONI DEFINITIVE DI COMPETENZA (CP)		PAGAMENTI IN C/COMPETENZA (PC)		IMPEGNI (I)		ECONOMIE DI COMPETENZA (ECP=CP-I-FPV)		RESIDUI PASSIVI DA ESERCIZIO DI COMPETENZA (EC=I - PC)	
		PREVISIONI DEFINITIVE DI CASSA (CS)		TOTALE PAGAMENTI (TP=PR+PC)		FONDO PLURIENNALE VINCOLATO (FPV)				TOTALE RESIDUI PASSIVI DA RIPORTARE (TR=EP+EC)	
MISSIONE 60	Anticipazioni finanziarie	RS	0,00	PR	0,00	R	0,00	ECP	align="right">400.000,00	EP	0,00
		CP	400.000,00	PC	0,00	I	0,00			EC	0,00
		CS	400.000,00	TP	0,00	FPV	0,00			TR	0,00
MISSIONE 99	Servizi per conto terzi	RS	130.904,57	PR	122.821,85	R	-95,46	ECP	align="right">765.774,67	EP	7.987,26
		CP	1.526.000,00	PC	681.103,77	I	760.225,33			EC	79.121,56
		CS	1.656.904,57	TP	803.925,62	FPV	0,00			TR	87.108,82
	TOTALE MISSIONI	RS	1.035.494,82	PR	847.598,28	R	-15.941,89	ECP	align="right">5.272.402,84	EP	171.954,65
		CP	11.781.982,75	PC	5.286.415,18	I	6.069.469,78			EC	783.054,60
		CS	12.795.823,87	TP	6.134.013,46	FPV	440.110,13			TR	955.009,25
	TOTALE GENERALE DELLE SPESE	RS	1.035.494,82	PR	847.598,28	R	-15.941,89	ECP	align="right">5.272.402,84	EP	171.954,65
		CP	11.781.982,75	PC	5.286.415,18	I	6.069.469,78			EC	783.054,60
		CS	12.795.823,87	TP	6.134.013,46	FPV	440.110,13			TR	955.009,25

U S C I T A - MISSIONE 1 SERVIZI ISTITUZIONALI E GENERALI DI GESTIONE

TITOLO 1 - SPESE CORRENTI

Macro-Aggr.	Descrizione	Previsione assestata (a)	Impegni (b)	Da Impegnare (a - b)	% (b / a)	Disponibilità Impegni (c)	Mandati (d)	% (d / b)
1	Redditi da lavoro dipendente	741.461,16	654.672,89	86.788,27	88,29	29.688,16	624.984,73	95,47
2	Imposte e tasse a carico dell'ente	62.041,00	49.207,08	12.833,92	79,31	5.894,01	43.313,07	88,02
3	Acquisto di beni e servizi	385.819,62	333.304,37	52.515,25	86,39	66.294,14	264.437,07	79,34
4	Trasferimenti correnti	142.550,00	135.796,83	6.751,17	95,26	3,55	135.795,28	100,00
7	Interessi passivi	0,00	0,00	0,00	100,00	0,00	0,00	0,00
9	Rimborsi e poste correttive delle entrate	33.816,17	23.499,49	10.316,68	69,49	0,00	23.499,49	100,00
10	Altre spese correnti	131.713,00	82.718,33	48.994,67	62,80	55.937,82	26.780,51	32,38
TOTALE TITOLO 1		1.497.400,95	1.279.200,99	218.199,96	85,43	157.817,68	1.118.810,15	87,46

TITOLO 2 - SPESE IN CONTO CAPITALE

Macro-Aggr.	Descrizione	Previsione assestata (a)	Impegni (b)	Da Impegnare (a - b)	% (b / a)	Disponibilità Impegni (c)	Mandati (d)	% (d / b)
2	Investimenti fissi lordi e acquisto di terreni	307.796,68	41.005,10	266.791,58	13,32	4.828,54	36.176,56	88,22
3	Contributi agli investimenti	0,00	0,00	0,00	100,00	0,00	0,00	0,00
5	Altre spese in conto capitale	18.263,10	0,00	18.263,10	0,00	0,00	0,00	0,00
TOTALE TITOLO 2		326.059,78	41.005,10	285.054,68	12,58	4.828,54	36.176,56	88,22
TOTALE USCITA		1.823.460,73	1.320.206,09	503.254,64	72,40	162.646,22	1.154.986,71	87,49

U S C I T A - MISSIONE 3 ORDINE PUBBLICO E SICUREZZA

Macro-Aggr.	Descrizione	Previsione assestata (a)	Impegni (b)	Da Impegnare (a - b)	% (b / a)	Disponibilità Impegni (c)	Mandati (d)	% (d / b)
1	Redditi da lavoro dipendente	53.259,11	49.248,51	4.010,60	92,47	1.881,64	47.366,87	96,18
2	Imposte e tasse a carico dell'ente	3.825,00	3.159,97	665,03	82,61	387,67	2.772,30	87,73
3	Acquisto di beni e servizi	5.978,40	4.826,56	1.151,84	80,73	1.046,15	3.780,41	78,33
4	Trasferimenti correnti	12.100,00	10.559,18	1.540,82	87,27	0,00	10.559,18	100,00
10	Altre spese correnti	2.859,22	0,00	2.859,22	0,00	0,00	0,00	0,00
TOTALE TITOLO 1		78.021,73	67.794,22	10.227,51	86,89	3.315,46	64.478,76	95,11

TITOLO 2 - SPESE IN CONTO CAPITALE

Macro-Aggr.	Descrizione	Previsione assestata (a)	Impegni (b)	Da Impegnare (a - b)	% (b / a)	Disponibilità Impegni (c)	Mandati (d)	% (d / b)
2	Investimenti fissi lordi e acquisto di terreni	7.000,00	5.394,84	1.605,16	77,07	0,00	5.394,84	100,00
TOTALE TITOLO 2		7.000,00	5.394,84	1.605,16	77,07	0,00	5.394,84	100,00
TOTALE USCITA		85.021,73	73.189,06	11.832,67	86,08	3.315,46	69.873,60	95,47

U S C I T A - MISSIONE 4 ISTRUZIONE E DIRITTO ALLO STUDIO

TITOLO 1 - SPESE CORRENTI

Macro-Aggr.	Descrizione	Previsione assestata (a)	Impegni (b)	Da Impegnare (a - b)	% (b / a)	Disponibilità Impegni (c)	Mandati (d)	% (d / b)
3	Acquisto di beni e servizi	128.800,00	113.311,69	15.488,31	87,97	43.718,48	66.042,91	60,05
4	Trasferimenti correnti	14.500,00	13.862,00	638,00	95,60	400,00	13.462,00	97,11
7	Interessi passivi	0,00	0,00	0,00	100,00	0,00	0,00	0,00
10	Altre spese correnti	11.450,00	11.416,19	33,81	99,70	11.416,19	0,00	0,00
TOTALE TITOLO 1		154.750,00	138.589,88	16.160,12	89,56	55.534,67	81.504,91	58,81

TITOLO 2 - SPESE IN CONTO CAPITALE

Macro-Aggr.	Descrizione	Previsione assestata (a)	Impegni (b)	Da Impegnare (a - b)	% (b / a)	Disponibilità Impegni (c)	Mandati (d)	% (d / b)
2	Investimenti fissi lordi e acquisto di terreni	145.209,32	48.950,18	96.259,14	33,71	0,00	48.950,18	100,00
3	Contributi agli investimenti	137.500,00	137.500,00	0,00	100,00	0,00	137.500,00	100,00
5	Altre spese in conto capitale	110.000,00	0,00	110.000,00	0,00	0,00	0,00	0,00
TOTALE TITOLO 2		392.709,32	186.450,18	206.259,14	47,48	0,00	186.450,18	100,00
TOTALE USCITA		547.459,32	325.040,06	222.419,26	59,37	55.534,67	287.955,09	82,44

U S C I T A – MISSIONE 5 TUTELA E VALORIZZAZIONE DEI BENI E ATTIVITA' CULTURALI

TITOLO 1 - SPESE CORRENTI								
Macro-Aggr.	Descrizione	Previsione assestata (a)	Impegni (b)	Da Impegnare (a - b)	% (b / a)	Disponibilità Impegni (c)	Mandati (d)	% (d / b)
1	Redditi da lavoro dipendente	95.801,26	90.401,70	5.399,56	94,36	2.894,50	87.507,20	96,80
2	Imposte e tasse a carico dell'ente	5.330,00	4.089,30	1.240,70	76,72	416,90	3.672,40	89,81
3	Acquisto di beni e servizi	131.931,03	127.265,85	4.665,18	96,46	22.031,18	102.877,54	80,84
4	Trasferimenti correnti	12.050,00	11.360,00	690,00	94,27	0,00	11.360,00	100,00
7	Interessi passivi	0,00	0,00	0,00	100,00	0,00	0,00	0,00
10	Altre spese correnti	8.955,16	0,00	8.955,16	0,00	0,00	0,00	0,00
TOTALE TITOLO 1		254.067,45	233.116,85	20.950,60	91,75	25.342,58	205.417,14	88,12

TITOLO 2 - SPESE IN CONTO CAPITALE								
Macro-Aggr.	Descrizione	Previsione assestata (a)	Impegni (b)	Da Impegnare (a - b)	% (b / a)	Disponibilità Impegni (c)	Mandati (d)	% (d / b)
2	Investimenti fissi lordi e acquisto di terreni	76.377,78	22.309,72	54.068,06	29,21	0,00	22.309,72	100,00
3	Contributi agli investimenti	0,00	0,00	0,00	100,00	0,00	0,00	0,00
5	Altre spese in conto capitale	0,00	0,00	0,00	0,00	0,00	0,00	0,00
TOTALE TITOLO 2		76.377,78	22.309,72	54.068,06	29,21	0,00	22.309,72	100,00
TOTALE USCITA		330.445,23	255.426,57	75.018,66	77,30	25.342,58	227.726,86	89,16

U S C I T A – MISSIONE 6 POLITICHE GIOVANILI, SPORT E TEMPO LIBERO

TITOLO 1 - SPESE CORRENTI								
Macro-Aggr.	Descrizione	Previsione assestata (a)	Impegni (b)	Da Impegnare (a - b)	% (b / a)	Disponibilità Impegni (c)	Mandati (d)	% (d / b)
3	Acquisto di beni e servizi	7.500,00	5.947,85	1.552,15	79,30	1.378,93	4.162,54	69,98
4	Trasferimenti correnti	36.400,00	34.940,37	1.459,63	95,99	8.033,46	26.906,91	77,01
TOTALE TITOLO 1		43.900,00	40.888,22	3.011,78	93,14	9.412,39	31.069,45	75,99

TITOLO 2 - SPESE IN CONTO CAPITALE								
Macro-Aggr.	Descrizione	Previsione assestata (a)	Impegni (b)	Da Impegnare (a - b)	% (b / a)	Disponibilità Impegni (c)	Mandati (d)	% (d / b)
2	Investimenti fissi lordi e acquisto di terreni	240.152,66	3.062,20	237.090,46	1,28	683,20	2.379,00	77,69
3	Contributi agli investimenti	82.409,00	78.405,13	4.003,87	95,14	0,00	78.405,13	100,00
5	Altre spese in conto capitale	10.111,34	0,00	10.111,34	0,00	0,00	0,00	0,00
TOTALE TITOLO 2		332.673,00	81.467,33	251.205,67	24,49	683,20	80.784,13	99,16
TOTALE USCITA		376.573,00	122.355,55	254.217,45	32,49	10.095,59	111.853,58	91,42

U S C I T A – MISSIONE 7 TURISMO

TITOLO 1 - SPESE CORRENTI								
Macro-Aggr.	Descrizione	Previsione assestata (a)	Impegni (b)	Da Impegnare (a - b)	% (b / a)	Disponibilità Impegni (c)	Mandati (d)	% (d / b)
4	Trasferimenti correnti	2.500,00	2.500,00	0,00	100,00	0,00	2.500,00	100,00
TOTALE TITOLO 1		2.500,00	2.500,00	0,00	100,00	0,00	2.500,00	100,00

TITOLO 2 - SPESE IN CONTO CAPITALE								
Macro-Aggr.	Descrizione	Previsione assestata (a)	Impegni (b)	Da Impegnare (a - b)	% (b / a)	Disponibilità Impegni (c)	Mandati (d)	% (d / b)
2	Investimenti fissi lordi e acquisto di terreni	30.000,00	0,00	30.000,00	0,00	0,00	0,00	0,00
3	Contributi agli investimenti	0,00	0,00	0,00	0,00	0,00	0,00	0,00
5	Altre spese in conto capitale	2.502,50	0,00	2.502,50	0,00	0,00	0,00	0,00
TOTALE TITOLO 2		32.502,50	0,00	32.502,50	0,00	0,00	0,00	0,00
TOTALE USCITA		35.002,50	2.500,00	32.502,50	7,14	0,00	2.500,00	100,00

U S C I T A – MISSIONE 8 ASSETTO DEL TERRITORIO ED EDILIZIA ABITATIVA

TITOLO 1 - SPESE CORRENTI								
Macro-Aggr.	Descrizione	Previsione assestata (a)	Impegni (b)	Da Impegnare (a - b)	% (b / a)	Disponibilità Impegni (c)	Mandati (d)	% (d / b)
1	Redditi da lavoro dipendente	84.263,35	81.516,46	2.746,89	96,74	4.065,13	77.451,33	95,01
2	Imposte e tasse a carico dell'ente	6.060,00	5.115,85	944,15	84,42	659,68	4.456,17	87,11
3	Acquisto di beni e servizi	3.913,44	2.330,08	1.583,36	59,54	2.316,64	13,44	0,58
4	Trasferimenti correnti	0,00	0,00	0,00	100,00	0,00	0,00	0,00
10	Altre spese correnti	6.253,15	0,00	6.253,15	0,00	0,00	0,00	0,00
TOTALE TITOLO 1		100.489,94	88.962,39	11.527,55	88,53	7.041,45	81.920,94	92,08
TITOLO 2 - SPESE IN CONTO CAPITALE								
Macro-Aggr.	Descrizione	Previsione assestata (a)	Impegni (b)	Da Impegnare (a - b)	% (b / a)	Disponibilità Impegni (c)	Mandati (d)	% (d / b)
5	Altre spese in conto capitale	10.000,00	0,00	10.000,00	0,00	0,00	0,00	0,00
TOTALE TITOLO 2		10.000,00	0,00	10.000,00	0,00	0,00	0,00	0,00
TOTALE USCITA		110.489,94	88.962,39	21.527,55	80,52	7.041,45	81.920,94	92,08

U S C I T A – MISSIONE 9 SVILUPPO SOSTENIBILE E TUTELA DEL TERRITORIO E DELL'AMBIENTE

TITOLO 1 - SPESE CORRENTI								
Macro-Aggr.	Descrizione	Previsione assestata (a)	Impegni (b)	Da Impegnare (a - b)	% (b / a)	Disponibilità Impegni (c)	Mandati (d)	% (d / b)
3	Acquisto di beni e servizi	180.200,00	172.881,19	7.318,81	95,94	132.686,92	39.157,27	22,65
4	Trasferimenti correnti	24.000,00	23.940,08	59,92	99,75	23.219,93	720,15	3,01
7	Interessi passivi	0,00	0,00	0,00	100,00	0,00	0,00	0,00
10	Altre spese correnti	0,00	0,00	0,00	0,00	0,00	0,00	0,00
TOTALE TITOLO 1		204.200,00	196.821,27	7.378,73	96,39	155.906,85	39.877,42	20,26
TITOLO 2 - SPESE IN CONTO CAPITALE								
Macro-Aggr.	Descrizione	Previsione assestata (a)	Impegni (b)	Da Impegnare (a - b)	% (b / a)	Disponibilità Impegni (c)	Mandati (d)	% (d / b)
2	Investimenti fissi lordi e acquisto di terreni	464.461,69	182.232,85	282.228,84	39,24	0,00	182.232,85	100,00
3	Contributi agli investimenti	44.911,68	4.043,96	40.867,72	9,00	0,00	4.043,96	100,00
5	Altre spese in conto capitale	4.483,00	0,00	4.483,00	0,00	0,00	0,00	0,00
TOTALE TITOLO 2		513.856,37	186.276,81	327.579,56	36,25	0,00	186.276,81	100,00
TOTALE USCITA		718.056,37	383.098,08	334.958,29	53,35	155.906,85	226.154,23	59,03

U S C I T A – MISSIONE 10 TRASPORTI E DIRITTO ALLA MOBILITA'

TITOLO 1 - SPESE CORRENTI								
Macro-Aggr.	Descrizione	Previsione assestata (a)	Impegni (b)	Da Impegnare (a - b)	% (b / a)	Disponibilità Impegni (c)	Mandati (d)	% (d / b)
1	Redditi da lavoro dipendente	134.703,85	130.663,06	4.040,79	97,00	5.436,27	125.226,79	95,84
2	Imposte e tasse a carico dell'ente	10.040,00	8.370,91	1.669,09	83,38	1.056,51	7.314,40	87,38
3	Acquisto di beni e servizi	137.764,90	97.448,77	40.316,13	70,74	24.043,98	70.426,49	72,27
4	Trasferimenti correnti	0,00	0,00	0,00	100,00	0,00	0,00	0,00
10	Altre spese correnti	14.033,39	7.496,28	6.537,11	53,42	4.319,01	3.177,27	42,38
TOTALE TITOLO 1		296.542,14	243.979,02	52.563,12	82,27	34.855,77	208.144,95	84,49
TITOLO 2 - SPESE IN CONTO CAPITALE								
Macro-Aggr.	Descrizione	Previsione assestata (a)	Impegni (b)	Da Impegnare (a - b)	% (b / a)	Disponibilità Impegni (c)	Mandati (d)	% (d / b)
2	Investimenti fissi lordi e acquisto di terreni	1.942.784,81	1.393.359,99	549.424,82	71,72	93.028,96	1.275.931,03	91,57
5	Altre spese in conto capitale	0,00	0,00	0,00	100,00	0,00	0,00	0,00
TOTALE TITOLO 2		1.942.784,81	1.393.359,99	549.424,82	71,72	93.028,96	1.275.931,03	91,57
TOTALE USCITA		2.239.326,95	1.637.339,01	601.987,94	73,12	127.884,73	1.482.075,98	90,52

U S C I T A – MISSIONE 11 SOCCORSO CIVILE								
TITOLO 1 - SPESE CORRENTI								
Macro-Aggr.	Descrizione	Previsione assestata (a)	Impegni (b)	Da Impegnare (a - b)	% (b / a)	Disponibilità Impegni (c)	Mandati (d)	% (d / b)
3	Acquisto di beni e servizi	46.000,00	40.038,57	5.961,43	87,04	4.158,39	32.077,55	80,12
4	Trasferimenti correnti	3.500,00	3.500,00	0,00	100,00	0,00	3.500,00	100,00
7	Interessi passivi	0,00	0,00	0,00	100,00	0,00	0,00	0,00
TOTALE TITOLO 1		49.500,00	43.538,57	5.961,43	87,96	4.158,39	35.577,55	81,72
TITOLO 2 - SPESE IN CONTO CAPITALE								
Macro-Aggr.	Descrizione	Previsione assestata (a)	Impegni (b)	Da Impegnare (a - b)	% (b / a)	Disponibilità Impegni (c)	Mandati (d)	% (d / b)
2	Investimenti fissi lordi e acquisto di terreni	0,00	0,00	0,00	0,00	0,00	0,00	0,00
3	Contributi agli investimenti	33.944,19	13.629,53	20.314,66	40,15	1.018,30	12.611,23	92,53
5	Altre spese in conto capitale	0,00	0,00	0,00	100,00	0,00	0,00	0,00
TOTALE TITOLO 2		33.944,19	13.629,53	20.314,66	40,15	1.018,30	12.611,23	92,53
TOTALE USCITA		83.444,19	57.168,10	26.276,09	68,51	5.176,69	48.188,78	84,29
S C I T A – MISSIONE 12 DIRITTI SOCIALI, POLITICHE SOCIALI E FAMIGLIA								
TITOLO 1 - SPESE CORRENTI								
Macro-Aggr.	Descrizione	Previsione assestata (a)	Impegni (b)	Da Impegnare (a - b)	% (b / a)	Disponibilità Impegni (c)	Mandati (d)	% (d / b)
3	Acquisto di beni e servizi	154.100,00	135.445,01	18.654,99	87,89	16.422,06	117.582,11	86,81
4	Trasferimenti correnti	53.550,00	45.234,21	8.315,79	84,47	25.339,13	18.206,51	40,25
7	Interessi passivi	0,00	0,00	0,00	100,00	0,00	0,00	0,00
10	Altre spese correnti	0,00	0,00	0,00	0,00	0,00	0,00	0,00
TOTALE TITOLO 1		207.650,00	180.679,22	26.970,78	87,01	41.761,19	135.788,62	75,15
TITOLO 2 - SPESE IN CONTO CAPITALE								
Macro-Aggr.	Descrizione	Previsione assestata (a)	Impegni (b)	Da Impegnare (a - b)	% (b / a)	Disponibilità Impegni (c)	Mandati (d)	% (d / b)
2	Investimenti fissi lordi e acquisto di terreni	387.850,40	42.742,00	345.108,40	11,02	0,00	42.742,00	100,00
3	Contributi agli investimenti	18.000,00	14.831,00	3.169,00	82,39	14.831,00	0,00	0,00
5	Altre spese in conto capitale	0,00	0,00	0,00	0,00	0,00	0,00	0,00
TOTALE TITOLO 2		405.850,40	57.573,00	348.277,40	14,19	14.831,00	42.742,00	74,24
TOTALE USCITA		613.500,40	238.252,22	375.248,18	38,83	56.592,19	178.530,62	74,93
U S C I T A – MISSIONE 13 TUTELA DELLA SALUTE								
TITOLO 1 - SPESE CORRENTI								
Macro-Aggr.	Descrizione	Previsione assestata (a)	Impegni (b)	Da Impegnare (a - b)	% (b / a)	Disponibilità Impegni (c)	Mandati (d)	% (d / b)
3	Acquisto di beni e servizi	500,00	0,00	500,00	0,00	0,00	0,00	0,00
TOTALE TITOLO 1		500,00	0,00	500,00	0,00	0,00	0,00	0,00
TOTALE USCITA		500,00	0,00	500,00	0,00	0,00	0,00	0,00
U S C I T A – MISSIONE 16 AGRICOLTURA, POLITICHE AGROALIMENTARI E PESCA								
TITOLO 1 - SPESE CORRENTI								
Macro-Aggr.	Descrizione	Previsione assestata (a)	Impegni (b)	Da Impegnare (a - b)	% (b / a)	Disponibilità Impegni (c)	Mandati (d)	% (d / b)
3	Acquisto di beni e servizi	2.000,00	1.271,82	728,18	63,59	0,00	1.271,82	100,00
4	Trasferimenti correnti	5.800,00	4.213,45	1.586,55	72,65	0,00	4.213,45	100,00
TOTALE TITOLO 1		7.800,00	5.485,27	2.314,73	70,32	0,00	5.485,27	100,00
TITOLO 2 - SPESE IN CONTO CAPITALE								
Macro-Aggr.	Descrizione	Previsione assestata (a)	Impegni (b)	Da Impegnare (a - b)	% (b / a)	Disponibilità Impegni (c)	Mandati (d)	% (d / b)
2	Investimenti fissi lordi e acquisto di terreni	1.908.044,81	157.343,38	1.750.701,43	8,25	24.285,84	133.057,54	84,57
3	Contributi agli investimenti	5.000,00	5.000,00	0,00	100,00	0,00	5.000,00	100,00
5	Altre spese in conto capitale	227.559,87	0,00	227.559,87	0,00	0,00	0,00	0,00
TOTALE TITOLO 2		2.140.604,68	162.343,38	1.978.261,30	7,58	24.285,84	138.057,54	85,04
TOTALE USCITA		2.148.404,68	167.828,65	1.980.576,03	7,81	24.285,84	143.542,81	85,53

U S C I T A – MISSIONE 17 ENERGIA E DIVERSIFICAZIONE DELLE FONTI ENERGETICHE								
Macro-Aggr.	Descrizione	Previsione assestata (a)	Impegni (b)	Da Impegnare (a - b)	% (b / a)	Disponibilità Impegni (c)	Mandati (d)	% (d / b)
3	Acquisto di beni e servizi	99.000,00	95.648,76	3.351,24	96,61	21.627,74	69.989,93	73,17
7	Interessi passivi	0,00	0,00	0,00	100,00	0,00	0,00	0,00
10	Altre spese correnti	0,00	0,00	0,00	0,00	0,00	0,00	0,00
	TOTALE TITOLO 1	99.000,00	95.648,76	3.351,24	96,61	21.627,74	69.989,93	73,17
TITOLO 2 - SPESE IN CONTO CAPITALE								
Macro-Aggr.	Descrizione	Previsione assestata (a)	Impegni (b)	Da Impegnare (a - b)	% (b / a)	Disponibilità Impegni (c)	Mandati (d)	% (d / b)
2	Investimenti fissi lordi e acquisto di terreni	0,00	0,00	0,00	0,00	0,00	0,00	0,00
3	Contributi agli investimenti	463.654,01	412.260,88	51.393,13	88,92	2.217,63	410.043,25	99,46
5	Altre spese in conto capitale	0,00	0,00	0,00	100,00	0,00	0,00	0,00
	TOTALE TITOLO 2	463.654,01	412.260,88	51.393,13	88,92	2.217,63	410.043,25	99,46
	TOTALE USCITA	562.654,01	507.909,64	54.744,37	90,27	23.845,37	480.033,18	94,51
U S C I T A – MISSIONE 20 FONDI E ACCANTONAMENTI								
Macro-Aggr.	Descrizione	Previsione assestata (a)	Impegni (b)	Da Impegnare (a - b)	% (b / a)	Disponibilità Impegni (c)	Mandati (d)	% (d / b)
10	Altre spese correnti	51.653,70	0,00	51.653,70	0,00	0,00	0,00	0,00
	TOTALE TITOLO 1	51.653,70	0,00	51.653,70	0,00	0,00	0,00	0,00
	TOTALE USCITA	51.653,70	0,00	51.653,70	0,00	0,00	0,00	0,00
U S C I T A – MISSIONE 50 DEBITO PUBBLICO								
Macro-Aggr.	Descrizione	Previsione assestata (a)	Impegni (b)	Da Impegnare (a - b)	% (b / a)	Disponibilità Impegni (c)	Mandati (d)	% (d / b)
3	Rimborso mutui e altri finanziamenti a medio lungo termine	129.990,00	129.969,03	20,97	99,98	0,00	129.969,03	100,00
	TOTALE TITOLO 4	129.990,00	129.969,03	20,97	99,98	0,00	129.969,03	100,00
	TOTALE USCITA	129.990,00	129.969,03	20,97	99,98	0,00	129.969,03	100,00
U S C I T A – MISSIONE 60 ANTICIPAZIONI FINANZIARIE								
Macro-Aggr.	Descrizione	Previsione assestata (a)	Impegni (b)	Da Impegnare (a - b)	% (b / a)	Disponibilità Impegni (c)	Mandati (d)	% (d / b)
1	Chiusura Anticipazioni ricevute da istituto tesoriere/cassiere	400.000,00	0,00	400.000,00	0,00	0,00	0,00	0,00
	TOTALE TITOLO 5	400.000,00	0,00	400.000,00	0,00	0,00	0,00	0,00
	TOTALE USCITA	400.000,00	0,00	400.000,00	0,00	0,00	0,00	0,00
U S C I T A – MISSIONE 99 SERVIZI PER CONTO TERZI								
TITOLO 7 - SPESE PER CONTO TERZI E PARTITE DI GIRO								
Macro-Aggr.	Descrizione	Previsione assestata (a)	Impegni (b)	Da Impegnare (a - b)	% (b / a)	Disponibilità Impegni (c)	Mandati (d)	% (d / b)
1	Uscite per partite di giro	1.328.000,00	688.294,94	639.705,06	51,83	59.634,06	628.660,88	91,34
2	Uscite per conto terzi	198.000,00	71.930,39	126.069,61	36,33	19.487,50	52.442,89	72,91
	TOTALE TITOLO 7	1.526.000,00	760.225,33	765.774,67	49,82	79.121,56	681.103,77	89,59
	TOTALE USCITA	1.526.000,00	760.225,33	765.774,67	49,82	79.121,56	681.103,77	89,59

INTRODUZIONE

Il bilancio di previsione 2024 - 2026 è stato approvato dal Consiglio Comunale con deliberazione n. 30 del 27.12.2023.

EQUILIBRI DI BILANCIO per BILANCIO DI PREVISIONE - Parte Corrente

EQUILIBRIO ECONOMICO-FINANZIARIO			COMPETENZ A ANNO DI RIFERIMENT O DEL BILANCIO 2024	COMPETENZ A ANNO 2025	COMPETENZ A ANNO 2026
Fondo di cassa all'inizio dell'esercizio			2.358.550,74		
A) Fondo pluriennale vincolato di entrata per spese correnti	(+)		0,00	0,00	0,00
AA) Recupero disavanzo di amministrazione esercizio precedente	(-)		0,00	0,00	0,00
B) Entrate titoli 1.00 - 2.00 - 3.00	(+)		2.837.671,70	2.718.558,10	2.717.772,00
<i>di cui per estinzione anticipata di prestiti</i>			<i>0,00</i>	<i>0,00</i>	<i>0,00</i>
C) Entrate Titolo 4.02.06 - Contributi agli investimenti direttamente destinati al rimborso dei prestiti da amministrazioni pubbliche	(+)		0,00	0,00	0,00
D) Spese Titolo 1.00 - Spese correnti	(-)		2.707.681,70	2.593.238,10	2.592.452,00
di cui:					
<i>- fondo pluriennale vincolato</i>			<i>0,00</i>	<i>0,00</i>	<i>0,00</i>
<i>- fondo crediti di dubbia esigibilità</i>			<i>41.009,70</i>	<i>39.785,10</i>	<i>39.785,10</i>
E) Spese Titolo 2.04 - Altri trasferimenti in conto capitale	(-)		0,00	0,00	0,00
F) Spese Titolo 4.00 - Quote di capitale amm.to dei mutui e prestiti obbligazionari	(-)		129.990,00	125.320,00	125.320,00
<i>di cui per estinzione anticipata di prestiti</i>			<i>0,00</i>	<i>0,00</i>	<i>0,00</i>
<i>di cui Fondo anticipazioni di liquidità</i>			<i>0,00</i>	<i>0,00</i>	<i>0,00</i>
G) Somma finale (G=A-AA+B+C-D-E-F)			0,00	0,00	0,00
ALTRE POSTE DIFFERENZIALI, PER ECCEZIONI PREVISTE DA NORME DI LEGGE, CHE HANNO EFFETTO SULL'EQUILIBRIO EX ARTICOLO 162, COMMA 6, DEL TESTO UNICO DELLE LEGGI SULL'ORDINAMENTO DEGLI ENTI LOCALI					
H) Utilizzo risultato di amministrazione presunto per spese correnti e rimborso dei prestiti (2)	(+)		0,00	0,00	0,00
<i>di cui per estinzione anticipata di prestiti</i>			<i>0,00</i>		
I) Entrate di parte capitale destinate a spese correnti in base a specifiche disposizioni di legge o dei principi contabili	(+)		0,00	0,00	0,00
<i>di cui per estinzione anticipata di prestiti</i>			<i>0,00</i>	<i>0,00</i>	<i>0,00</i>
L) Entrate di parte corrente destinate a spese di investimento in base a specifiche disposizioni di legge o dei principi contabili	(-)		0,00	0,00	0,00
M) Entrate da accensione di prestiti destinate a estinzione anticipata dei prestiti	(+)		0,00	0,00	0,00
EQUILIBRIO DI PARTE CORRENTE (3) O=G+H+I-L+M			0,00	0,00	0,00

EQUILIBRI DI BILANCIO per BILANCIO DI PREVISIONE - Parte Capitale

EQUILIBRIO ECONOMICO-FINANZIARIO			COMPETENZ A ANNO DI RIFERIMENT O DEL BILANCIO 2024	COMPETENZ A ANNO 2025	COMPETENZ A ANNO 2026
P) Utilizzo risultato di amministrazione presunto per spese di investimento (2)	(+)		0		
Q) Fondo pluriennale vincolato di entrata per spese in conto capitale	(+)		0,00	0,00	0,00
Q1) Fondo pluriennale vincolato per spese titolo 2.04 Altri trasferimenti in conto capitale iscritto in entrata	(-)		0,00	0,00	0,00
J2) Fondo pluriennale vincolato per spese titolo 3.01 Acquisizioni di attività finanziarie iscritto in entrata	(+)		0,00	0,00	0,00
R) Entrate Titoli 4.00-5.00-6.00	(+)		2.734.852,00	485.000,00	509.208,00
C) Entrate Titolo 4.02.06 - Contributi agli investimenti direttamente destinati al rimborso dei prestiti da amministrazioni pubbliche	(-)		0,00	0,00	0,00
I) Entrate di parte capitale destinate a spese correnti in base a specifiche disposizioni di legge o dei principi contabili	(-)		0,00	0,00	0,00
S1) Entrate Titolo 5.02 per Riscossioni di crediti di breve termine	(-)		0,00	0,00	0,00
S2) Entrate Titolo 5.03 per Riscossioni di crediti di medio-lungo termine	(-)		0,00	0,00	0,00
T) Entrate Titolo 5.04 relative a Altre entrate per riduzioni di attività finanziaria	(-)		0,00	0,00	0,00
L) Entrate di parte corrente destinate a spese di investimento in base a specifiche disposizioni di legge o dei principi contabili	(+)		0,00	0,00	0,00
M) Entrate da accensione di prestiti destinate a estinzione anticipata dei prestiti	(-)		0,00	0,00	0,00
U) Spese Titolo 2.00 - Spese in conto capitale <i>di cui fondo pluriennale vincolato di spesa</i>	(-)		2.734.852,00 0,00	485.000,00 0,00	509.208,00 0,00
V) Spese Titolo 3.01 per Acquisizioni di attività finanziarie <i>di cui fondo pluriennale vincolato</i>	(-)		0,00 0,00	0,00 0,00	0,00 0,00
E) Spese Titolo 2.04 - Altri trasferimenti in conto capitale <i>di cui fondo pluriennale vincolato</i>	(+)		0,00 0,00	0,00 0,00	0,00 0,00
EQUILIBRIO DI PARTE CAPITALE Z = P+Q-Q1+J2+R-C-I-S1-S2-T+L-M-U-V+E			0,00	0,00	0,00

Elenco Atti per Variazioni al bilancio - Anno 2024

ATTO	DATA ATTO	OGGETTO
8 GIUNTA	24/01/2024	VARIAZIONE DI CASSA
56 DETERMINA	06/02/2024	VARIAZIONE MACROAGGREGATI
85 DETERMINA	11/03/2024	VARIAZIONE MACROAGGREGATI
39 GIUNTA	03/04/2024	PRIMA VARIAZIONE URGENTE
120 DETERMINA	08/04/2024	VARIAZIONE MACROAGGREGATI
41 GIUNTA	10/04/2024	VARIAZIONE DI CASSA
7 CONSIGLIO	29/05/2024	SECONDA VARIAZIONE
68 GIUNTA	04/06/2024	VARIAZIONE DI CASSA
188 DETERMINA	12/06/2024	VARIAZIONE MACROAGGREGATI
205 DETERMINA	02/07/2024	VARIAZIONE MACROAGGREGATI
221 DETERMINA	16/07/2024	VARIAZIONE MACROAGGREGATI
95 GIUNTA	14/08/2024	VARIAZIONE DI CASSA
8 CONSIGLIO	29/07/2024	TERZA VARIAZIONE E EQUILIBRI
264 DETERMINA	12/09/2024	VARIAZIONE MACROAGGREGATI
111 GIUNTA	09/10/2024	VARIAZIONE DI CASSA
11 CONSIGLIO	02/10/2024	QUARTA VARIAZIONE
123 GIUNTA	23/10/2024	PRELEVAMENTO DAL FONDO DI RISERVA
307 DETERMINA	25/11/2024	VARIAZIONE MACROAGGREGATI
12 CONSIGLIO	27/11/2024	QUINTA VARIAZIONE
142 GIUNTA	04/12/2024	VARIAZIONE DI CASSA
317 DETERMINA	02/12/2024	VARIAZIONE MACROAGGREGATI
327 DETERMINA	09/12/2024	VARIAZIONE MACROAGGREGATI
148 GIUNTA	11/12/2024	PRELEVAMENTO DAL FONDO DI RISERVA
352 DETERMINA	27/12/2024	VARIAZIONE MACROAGGREGATI
358 DETERMINA	31/12/2024	VARIAZIONE DI ESIGIBILITA' - PARTE CAPITALE
359 DETERMINA	31/12/2024	VARIAZIONE DI ESIGIBILITA' - PARTE CORRENTE

EQUILIBRI DI BILANCIO per BILANCIO DI PREVISIONE ASSESTATO - Parte Corrente

EQUILIBRIO ECONOMICO-FINANZIARIO			COMPETENZ A ANNO DI RIFERIMENT O DEL BILANCIO 2024	COMPETENZ A ANNO 2025	COMPETENZ A ANNO 2026
Fondo di cassa all'inizio dell'esercizio			3.129.585,27		
A) Fondo pluriennale vincolato di entrata per spese correnti	(+)		81.663,51	66.313,92	0,00
AA) Recupero disavanzo di amministrazione esercizio precedente	(-)		0,00	0,00	0,00
B) Entrate titoli 1.00 - 2.00 - 3.00	(+)		3.096.302,40	2.720.649,58	2.717.772,00
<i>di cui per estinzione anticipata di prestiti</i>			<i>0,00</i>	<i>0,00</i>	<i>0,00</i>
C) Entrate Titolo 4.02.06 - Contributi agli investimenti direttamente destinati al rimborso dei prestiti da amministrazioni pubbliche	(+)		0,00	0,00	0,00
D) Spese Titolo 1.00 - Spese correnti	(-)		3.047.975,91	2.661.643,50	2.592.452,00
di cui:					
<i>- fondo pluriennale vincolato</i>			<i>66.313,92</i>	<i>0,00</i>	<i>0,00</i>
<i>- fondo crediti di dubbia esigibilità</i>			<i>41.009,70</i>	<i>39.785,10</i>	<i>39.785,10</i>
E) Spese Titolo 2.04 - Altri trasferimenti in conto capitale	(-)		0,00	0,00	0,00
F) Spese Titolo 4.00 - Quote di capitale amm.to dei mutui e prestiti obbligazionari	(-)		129.990,00	125.320,00	125.320,00
<i>di cui per estinzione anticipata di prestiti</i>			<i>0,00</i>	<i>0,00</i>	<i>0,00</i>
<i>di cui Fondo anticipazioni di liquidità</i>			<i>0,00</i>	<i>0,00</i>	<i>0,00</i>
G) Somma finale (G=A-AA+B+C-D-E-F)			0,00	0,00	0,00
ALTRE POSTE DIFFERENZIALI, PER ECCEZIONI PREVISTE DA NORME DI LEGGE, CHE HANNO EFFETTO SULL'EQUILIBRIO EX ARTICOLO 162, COMMA 6, DEL TESTO UNICO DELLE LEGGI SULL'ORDINAMENTO DEGLI ENTI LOCALI					
H) Utilizzo risultato di amministrazione presunto per spese correnti e rimborso dei prestiti (2)	(+)		0,00	0,00	0,00
<i>di cui per estinzione anticipata di prestiti</i>			<i>0,00</i>		
I) Entrate di parte capitale destinate a spese correnti in base a specifiche disposizioni di legge o dei principi contabili	(+)		0,00	0,00	0,00
<i>di cui per estinzione anticipata di prestiti</i>			<i>0,00</i>	<i>0,00</i>	<i>0,00</i>
L) Entrate di parte corrente destinate a spese di investimento in base a specifiche disposizioni di legge o dei principi contabili	(-)		0,00	0,00	0,00
M) Entrate da accensione di prestiti destinate a estinzione anticipata dei prestiti	(+)		0,00	0,00	0,00
EQUILIBRIO DI PARTE CORRENTE (3) O=G+H+I-L+M			0,00	0,00	0,00

EQUILIBRI DI BILANCIO per BILANCIO DI PREVISIONE ASSESTATO - Parte Capitale

EQUILIBRIO ECONOMICO-FINANZIARIO			COMPETENZ A ANNO DI RIFERIMENT O DEL BILANCIO 2024	COMPETENZ A ANNO 2025	COMPETENZ A ANNO 2026
P) Utilizzo risultato di amministrazione presunto per spese di investimento (2)	(+)		1.223.284,00		
Q) Fondo pluriennale vincolato di entrata per spese in conto capitale	(+)		1.047.294,01	373.796,21	0,00
Q1) Fondo pluriennale vincolato per spese titolo 2.04 Altri trasferimenti in conto capitale iscritto in entrata	(-)		0,00	0,00	0,00
J2) Fondo pluriennale vincolato per spese titolo 3.01 Acquisizioni di attività finanziarie iscritto in entrata	(+)		0,00	0,00	0,00
R) Entrate Titoli 4.00-5.00-6.00	(+)		4.407.438,83	875.676,82	509.208,00
C) Entrate Titolo 4.02.06 - Contributi agli investimenti direttamente destinati al rimborso dei prestiti da amministrazioni pubbliche	(-)		0,00	0,00	0,00
D) Entrate di parte capitale destinate a spese correnti in base a specifiche disposizioni di legge o dei principi contabili	(-)		0,00	0,00	0,00
S1) Entrate Titolo 5.02 per Riscossioni di crediti di breve termine	(-)		0,00	0,00	0,00
S2) Entrate Titolo 5.03 per Riscossioni di crediti di medio-lungo termine	(-)		0,00	0,00	0,00
T) Entrate Titolo 5.04 relative a Altre entrate per riduzioni di attività finanziaria	(-)		0,00	0,00	0,00
L) Entrate di parte corrente destinate a spese di investimento in base a specifiche disposizioni di legge o dei principi contabili	(+)		0,00	0,00	0,00
M) Entrate da accensione di prestiti destinate a estinzione anticipata dei prestiti	(-)		0,00	0,00	0,00
U) Spese Titolo 2.00 - Spese in conto capitale <i>di cui fondo pluriennale vincolato di spesa</i>	(-)		6.678.016,84 <i>373.796,21</i>	1.249.473,03 <i>0,00</i>	509.208,00 <i>0,00</i>
V) Spese Titolo 3.01 per Acquisizioni di attività finanziarie <i>di cui fondo pluriennale vincolato</i>	(-)		0,00 <i>0,00</i>	0,00 <i>0,00</i>	0,00 <i>0,00</i>
E) Spese Titolo 2.04 - Altri trasferimenti in conto capitale <i>di cui fondo pluriennale vincolato</i>	(+)		0,00 <i>0,00</i>	0,00 <i>0,00</i>	0,00 <i>0,00</i>
EQUILIBRIO DI PARTE CAPITALE Z = P+Q-Q1+J2+R-C-I-S1-S2-T+L-M-U-V+E			0,00	0,00	0,00

RIEPILOGO ENTRATE - ANNO 2024

Tit.	Descrizione	Previsione iniziale A	Previsione definitiva B	% Scost. C=B/A	Accertamenti D	% Realizzo E=D/B	Riscossioni F	Residuo G=D-F
	Avanzo	0,00	1.223.284,00	0,00	0,00			
	Fondo Pluriennale Vincolato per spese correnti	0,00	81.663,51	0,00				
	Fondo Pluriennale Vincolato per spese in conto capitale e incremento att. fin.	0,00	1.047.294,01	0,00				
1	Titolo I - Entrate tributarie	604.700,00	609.700,00	100,83	615.549,92	100,96	589.111,93	26.437,99
2	Titolo II - Trasferimenti correnti	1.293.321,70	1.388.137,40	107,33	1.382.261,87	99,58	1.257.263,15	124.998,72
3	Titolo III - Entrate extratributarie	939.650,00	1.098.465,00	116,90	1.132.972,38	103,14	404.922,28	728.050,10
4	Titolo IV - Entrate in conto capitale	2.734.852,00	4.407.438,83	161,16	1.542.529,56	35,00	1.097.784,06	444.745,50
5	Titolo V - Riduzione Attività finanziaria	0,00	0,00	0,00	0,00	0,00	0,00	0,00
6	Titolo VI - Accensione mutui	0,00	0,00	0,00	0,00	0,00	0,00	0,00
7	Titolo VII - Anticipazioni di tesoreria	400.000,00	400.000,00	100,00	0,00	0,00	0,00	0,00
9	Titolo IX - Servizi contro terzi	1.526.000,00	1.526.000,00	100,00	760.225,33	49,82	752.531,04	7.694,29
	Totale	7.498.523,70	11.781.982,75	157,12	5.433.539,06	46,12	4.101.612,46	1.331.926,60

RIEPILOGO SPESE - ANNO 2024

Tit.	Descrizione	Previsione iniziale A	Previsione definitiva B	% Scost. C=B/A	Impegni D	% Realizzo E=D/B	Pagamenti F	Residuo G=D-F
1	Titolo I - Spese correnti	2.707.681,70	3.047.975,91	112,57	2.617.204,66	85,87	2.078.565,09	538.639,57
2	Titolo II - Spese in conto capitale	2.734.852,00	6.678.016,84	244,18	2.562.070,76	38,37	2.396.777,29	165.293,47
3	Titolo III - Incremento di attività finanziarie	0,00	0,00	0,00	0,00	0,00	0,00	0,00
4	Titolo IV - Rimborso dei prestiti	129.990,00	129.990,00	100,00	129.969,03	99,98	129.969,03	0,00
5	Titolo V - Chiusura anticipazione ricevute da tesorerie	400.000,00	400.000,00	100,00	0,00	0,00	0,00	0,00
7	Titolo VII - Spese per conto terzi	1.526.000,00	1.526.000,00	100,00	760.225,33	49,82	681.103,77	79.121,56
	Totale	7.498.523,70	11.781.982,75	157,12	6.069.469,78	51,51	5.286.415,18	783.054,60

Prospetto Entrate e Spese Una Tantum - Anno 2024

ENTRATE CORRENTI NON RIPETITIVE	
E.1001.1 Imposta Municipale Semplice IMIS da attività di verifica	20.626,00
E.2131.0 PNRR - M1C1 - INV. 1.2 "ABILITAZIONE AL CLOUD" - CUP B61C23000360006	6.918,22
E.3045.10 SANZIONI AMMINISTRATIVE PER VIOLAZIONI A REGOLAMENTI, ORDINANZE E ALTRE NORME	28.052,51
E.4001.0 ALIENAZIONE AUTOMEZZI E ATTREZZATURE COMUNALI	15.000,00
E.4025.10 CANONI DI CONNESSIONE AGGIUNTIVI PER DERIVAZIONI A SCOPO IDROELETTRICO	256.988,05
E.4100.0 TRASFERIMENTO SUL FONDO PER GLI INVESTIMENTI COMUNALI BUDGET	386.342,03
E.4110.0 TRASFERIMENTI EX FIM	190.545,79
E.4111.0 FIM - QUOTA INTEGRATIVA PER INTERVENTI VOLTI ALL'EFFICIENTAMENTO ENERGETICO E CONTRIBUTI ALTRI INTERVENTI IN MATERIA DI ENERGIA	70.389,00
E.4120.0 TRASFERIMENTO DALLA REGIONE PER FUSIONE COMUNE CEMBRA LISIGNAGO	82.423,44
E.4323.0 CONTRIBUTO STATALE (ANNI 2020 - 2024) ART. 1 COMMA 29, LEGGE 27/12/2019 N. 160. PNRR - M2C4 - INVESTIMENTO 2.2 "" - CUP B69J21005230005 - ANNUALITA' 2021 PNRR - M2C4 - INVESTIMENTO 2.2 "" - CUP B62E22027260006 - ANNUALITA' 2022	50.000,00
E.4405.0 RIMBORSO SPESA PER LAVORI POLO SCOLASTICO DA COMUNI	16.922,08

Prospetto Entrate e Spese Una Tantum - Anno 2024

E.4429.0 PIANO STRAORDINARIO BIM 2022 - DELIBERAZIONE N. 40 DD. 24.05.22 E SALDO CONTRIBUTO INVESTIMENTI DI EURO 4.369,72	3.702,70
E.4430.0 PIANO INVESTIMENTI BIM 2021	73.364,00
E.4431.0 CONTRIBUTO BIM PER PIANO ARREDO E RIPRISTINI URBANI	29.329,46
E.4435.0 CONTRIBUTO BIM PIANO VALLATA 2016-2025.	166.726,34
E.4441.0 CONTRIBUTO STRAORDINARIO DALLA COMUNITA' DI VALLE PER CELLE FRIGORIFERE E INSONORIZZAZIONE AULE POLO SCOLASTICO E RESIDUO CENTRI ABITATI	15.255,67
E.4442.0 QUOTA A CARICO COMUNITA' DELLA VALLE DI CEMBRA PER SOSTITUZIONE TRATTO ACQUEDOTTO POTABILE INTERCOMUNALE	160.466,00
E.4500.0 PROVENTI DELLE CONCESSIONI EDILIZIE	25.075,00
Totale Entrate	1.598.126,29
SPESE CORRENTI NON RIPETITIVE	
U.1010302.2 SPESE LEGALI RELATIVE A RICONOSCIMENTO DEBITO FUORI BILANCIO A SEGUITO SENTENZA N. 88/2021 e 122/2024 (SPESA UNA TANTUM)	12.759,33
U.1010383.0 SPESE PER CONCORSI E PROVE SELETTIVE PER L'ASSUNZIONE DI PERSONALE	600,00
U.1012129.0 MANUTENZIONE STRAORDINARIA EDIFICI SEDE COMUNALE DI CEMBRA E DI LISIGNAGO	3.702,70
U.1020002.0 STIPENDI E ASSEGNI FISSI AL PERSONALE - SEGRETERIA. ARRETRATI ANNI PRECEDENTI	8.710,00
U.1020023.0 QUOTA TRATTAMENTO FINE RAPPORTO - SEGRETERIA GENERALE, PERSONALE. (SPESA UNA TANTUM)	15.500,00
U.1022175.0 INFORMATIZZAZIONE UFFICI, MUNICIPIO.	3.050,00
U.1030002.0 STIPENDI E ASSEGNI FISSI AL PERSONALE - FINANZIARIA. ARRETRATI ANNI PRECEDENTI	2.762,63
U.1040002.0 STIPENDI E ASSEGNI FISSI AL PERSONALE - ENTRATE TRIBUTARIE. ARRETRATI ANNI PRECEDENTI	5.392,14
U.1040023.0 QUOTA TRATTAMENTO FINE RAPPORTO - GESTIONE ENTRATE TRIBUTARIE (SPESA UNA TANTUM)	2.999,36
U.1050002.0 STIPENDI E ASSEGNI FISSI AL PERSONALE - GESTIONE DEMANIALI. ARRETRATI ANNI PRECEDENTI	7.389,02
U.1050023.0 QUOTA T.F.R. C/COMUNE - GESTIONE DEI BENI DEMANIALI E PATRIMONIALI	11.401,68

Prospetto Entrate e Spese Una Tantum - Anno 2024

U.1060002.0 STIPENDI E ASSEGNI FISSI AL PERSONALE - UFFICIO TECNICO. ARRETRATI ANNI PRECEDENTI	2.969,99
U.1060023.0 TRATTAMENTO DI FINE RAPPORTO - UFFICIO TECNICO (UNA TANTUM)	453,50
U.1070002.0 STIPENDI E ASSEGNI FISSI AL PERSONALE - ANAGRAFE, STATO CIVILE, ELETTORALE. ARRETRATI ANNI PRECEDENTI	6.803,39
U.1070003.1 STIPENDI E ASSEGNI FISSI AL PERSONALE - ANAGRAFE, STATO CIVILE, ELETTORALE - PERSONALE A TEMPO DETERMINATO	7.149,77
U.1070023.0 ANTICIPO T.F.R. C/COMUNE ANAGRAFE	500,00
U.1080367.0 PNRR - M1C1 - INV. 1.2 "ABILITAZIONE AL CLOUD" - CUP B61C23000360006	6.918,22
U.1111215.0 RIMBORSO SPESE LEGALI AL PERSONALE DIPENDENTE E AMMINISTRATORI SOSTENUTE PER FATTI O CAUSE DI SERVIZIO. (SPESA UNA TANTUM)	16.683,32
U.1112182.0 SPESA PER PROGETTAZIONI,PERIZIE,COLLAUDI ECT.	34.236,40
U.1112182.5000 FONDO PLURIENNALE VINCOLATO - SPESA PER PROGETTAZIONI,PERIZIE,COLLAUDI ECT.	0,00
U.3010002.0 STIPENDI E ASSEGNI FISSI AL PERSONALE - POLIZIA LOCALE. ARRETRATI ANNI PRECEDENTI	2.476,26
U.3010023.0 T.F.R. E ANTICIPAZIONI. POLIZIA LOCALE (UNA TANTUM)	10.559,18
U.3012112.0 VIDEO SORVEGLIANZA ABITATO: ACQUISIZIONE TELECAMERE	5.394,84
U.4012618.0 CONTRIBUTO LAVORI RISTRUTTURAZIONE SCUOLA MATERNA DI CEMBRA	137.500,00
U.4012618.5000 FONDO PLURIENNALE VINCOLATO - CONTRIBUTO LAVORI RISTRUTTURAZIONE SCUOLA MATERNA DI CEMBRA	0,00
U.4022130.0 LAVORI POLO SCOLASTICO	48.950,18
U.5020002.0 STIPENDI E ASSEGNI FISSI AL PERSONALE - BIBLIOTECA. ARRETRATI ANNI PRECEDENTI	5.782,01
U.5022148.0 MANUTENZIONE STRAORDINARIA PALAZZO BARBI, PALAZZO MAFFEI E TEATRO	22.309,72
U.6012003.0 INTERVENTI PRESSO STRUTTURE SPORTIVE E RICREATIVE	3.062,20
U.6012142.0 INTERVENTO FINANZIARIO PER LAVORI STRUTTURA SPORTIVA CURLING - LOC. STONT.	66.849,91
U.6012354.0 INTERVENTI E CONTRIBUTI STRAORDINARI PER MANIFESTAZIONI VARIE ED ATTIVITA' RICREATIVE, SPORTIVE SOCIALI	11.555,22
U.8010002.0 STIPENDI E ASSEGNI FISSI AL PERSONALE - URBANISTICA. ARRETRATI ANNI PRECEDENTI	4.179,20

Prospetto Entrate e Spese Una Tantum - Anno 2024

U.9022138.0 ARREDO URBANO E INTERVENTI ABITATO	29.329,46
U.9042136.2 INTERVENTI FOGNARI VIE ABITATO	77.587,22
U.9042136.3 INTERVENTI IDRICI.	39.978,29
U.9042320.0 ACQUEDOTTO INTERCOMUNALE BASSA VAL DI CEMBRA. QUOTA COMUNE CEMBRA LISIGNAGO	4.043,96
U.9052138.0 MANUTENZIONE STRAORDINARIA STRADE DI MONTAGNA.	35.337,88
U.10050002.0 STIPENDI E ASSEGNI FISSI AL PERSONALE - VIABILITA' CIRCOLAZIONE STRADALE. ARRETRATI ANNI PRECEDENTI	6.635,46
U.10052101.0 ACQUISTO AUTOMEZZI E ATTREZZATURE PER SERVIZIO TECNICO.	168.742,23
U.10052138.6 SPESA REVISIONE SEGNALETICA IMPIANTO SEMAFORICI	14.294,40
U.10052138.8 PNRR - M2C4 - INV. 2.2 "EFFICIENTAMENTO ENERGETICO ILLUMINAZIONE PUBBLICA" - CUP B66I23000020006 - ANNUALITA' 2023	138.706,54
U.10052138.9 RIFACIMENTO ILLUMINAZIONE PUBBLICA E MESSE A TERRA	2.815,64
U.10052138.12 RIFACIMENTO STRADE, PIAZZE E FONTANE E INFRASTRUTTURE STRADALI.	230.221,91
U.10052138.13 PARCHEGGIO IN VIALE B. BONFANTI	838.579,27

Prospetto Entrate e Spese Una Tantum - Anno 2024

U.11012338.0 TRASFERIMENTO STRAORDINARIO AI VV.FF. PER ACQUISTO ATTREZZATURE	13.629,53
U.12010476.0 COLONIA ESTIVA - TRASFERIMENTO A ISTITUZIONE PRIVATA	11.500,00
U.12012130.0 SISTEMAZIONE LOCALI ASILO NIDO P.ED 246 E AREE ESTERNE	5.856,00
U.12022318.0 INTERVENTO 19. ABBELLIMENTO RURALE IN CONVENZIONE	14.831,00
U.12050422.0 DISTRETTO FAMIGLIA	1.500,00
U.12092141.0 SISTEMAZIONE CIMITERO	22.319,20
U.12092141.1 SISTEMAZIONE CAPPELLA CIMITERIALE LISIGNAGO	14.566,80
U.16010477.2 CONTRIBUTI PER ATTIVITA' DI PROMOZIONE AGRICOLTURA - FESTA MULLER THURGAU	3.500,00
U.16012138.1 MANUTENZIONI STRAORDINARIE STRADE DI CAMPAGNA.	157.343,38
U.16012346.1 COMPARTICIPAZIONE SPESA PER OPERE IRRIGUE DEL CONSORZIO MIGLIORAMENTO FONDIARIO	5.000,00
U.17012145.1 RIQUALIFICAZIONE ED EFFICIENTAMENTO IMPIANTO TELERISCALDAMENTO	412.260,88
Totale Uscite	2.717.195,22
Sbilancio entrate meno spese non ripetitive	-1.119.068,93

ELENCO ANALITICO DELLE RISORSE ACCANTONATE NEL RISULTATO DI AMMINISTRAZIONE (*)

Capitolo di spesa	Descrizione	Risorse accantonate al 1/1/2024	Risorse accantonate applicate al bilancio dell'esercizio 2024 (con segno -)	Risorse accantonate stanziante nella spesa del bilancio dell'esercizio 2024	Variazione accantonamenti effettuata in sede di rendiconto (con segno +/-)	Risorse accantonate nel risultato di amministrazione al 31/12/2024
		(a)	(b)	(c)	(d)	(e)=(a)+(b)+(c)+(d)
Fondo crediti di dubbia esigibilità						
Cap. 1008/1	Accantonamento al fondo crediti di dubbia esigibilità	1.256.586,14	0,00	41.009,70	-182.896,52	1.114.699,32
Totale Fondo crediti di dubbia esigibilità		1.256.586,14	0,00	41.009,70	-182.896,52	1.114.699,32
Fondo perdite società partecipate						
Cap. 0/0	Accantonamento perdita di esercizio anno 2022 di A.s.l.a.	38.583,00	0,00	0,00	0,00	38.583,00
Totale Fondo perdite società partecipate		38.583,00	0,00	0,00	0,00	38.583,00
Altri accantonamenti						
Cap. 0/0	Accantonamento T.f.r. carico ente	0,00	0,00	0,00	70.000,00	70.000,00
Totale Altri accantonamenti		0,00	0,00	0,00	70.000,00	70.000,00

ELENCO ANALITICO DELLE RISORSE VINCOLATE NEL RISULTATO DI AMMINISTRAZIONE (*)

Cap. di entrata	Descrizione	Cap. di spesa correlato	Descrizione	Risorse vinc. nel risultato di amministrazione al 1/1/2024	Risorse vincolate applicate al bilancio dell'esercizio 2024	Entrate vincolate accertate nell'esercizio 2024	Impegni eserc. 2024 finanziati da entrate vincolate accertate nell'esercizio o da quote vincolate del risultato di amministrazione	Fondo plur. vinc. al 31/12/2024 finanziato da entrate vincolate accertate nell'esercizio o da quote vincolate del risultato di amministrazione	Cancellazione di residui attivi vincolati o eliminazione del vincolo su quote del risultato di amministrazione (+) e cancellazione di residui passivi finanziari da risorse vincolate (-) (gestione dei residui):	Cancellazione nell'esercizio N di impegni finanziari del fondo pluriennale vincolato dopo l'approvazione del rendiconto dell'esercizio 2023 non reimpegnati nell'esercizio 2024	Risorse vincolate nel bilancio al 31/12/2024	Risorse vincolate nel risultato di amministrazione al 31/12/2024
				(a)	(b)	(c)	(d)	(e)	(f)	(g)	(h)=(b)+(c)-(d)-(e)+(f)	(i)=(a)+(c)-(d)-(e)-(f)+(g)
Vincoli derivanti dalla legge												
Cap. 4015/10	ALIENAZIONE DI TERRENI	Cap. 0/0	SPECIFICARE SPESA	17.561,10	0,00	0,00	0,00	0,00	0,00	0,00	0,00	17.561,10
Cap. 4500/0	PROVENTI DELLE CONCESSIONI EDILIZIE 2024	Cap. 360999/0		0,00	0,00	25.075,00	2.425,33	0,00	0,00	0,00	22.649,67	22.649,67
Totale Vincoli derivanti dalla legge				17.561,10	0,00	25.075,00	2.425,33	0,00	0,00	0,00	22.649,67	40.210,77
Vincoli derivanti da Trasferimenti												
Cap. 0/0	AVANZO DI AMMINISTRAZIONE VINCOLATO ANTE 2019	Cap. 0/0	SPECIFICARE SPESA	115.571,54	0,00	0,00	0,00	0,00	0,00	0,00	0,00	115.571,54
Totale Vincoli derivanti da Trasferimenti				115.571,54	0,00	0,00	0,00	0,00	0,00	0,00	0,00	115.571,54
Totale risorse vincolate (i)=(h)+(i)+(j)+(k)+(l)+(m)				133.132,64	0,00	25.075,00	2.425,33	0,00	0,00	0,00	22.649,67	155.782,31

Totale quote accantonate riguardanti le risorse vincolate da legge (m1)	0,00	0,00
Totale quote accantonate riguardanti le risorse vincolate da trasferimenti (m2)	0,00	0,00
Totale quote accantonate riguardanti le risorse vincolate da finanziamenti (m3)	0,00	0,00
Totale quote accantonate riguardanti le risorse vincolate dall'ente (m4)	0,00	0,00
Totale quote accantonate riguardanti le risorse vincolate da altro (m5)	0,00	0,00
Totale quote accantonate riguardanti le risorse vincolate (m=m1+m2+m3+m4+m5)	0,00	0,00
Totale risorse vincolate da legge al netto di quelle che sono state oggetto di accantonamenti (n1=1-m1)	22.649,67	40.210,77

Totale risorse vincolate da trasferimenti al netto di quelle che sono state oggetto di accantonamenti (n2=l/2-m/2)	0,00	115.571,54
Totale risorse vincolate da finanziamenti al netto di quelle che sono state oggetto di accantonamenti (n3=l/3-m/3)	0,00	0,00
Totale risorse vincolate dall'Ente al netto di quelle che sono state oggetto di accantonamenti (n4=l/4-m/4)	0,00	0,00
Totale risorse vincolate da altro al netto di quelle che sono state oggetto di accantonamenti (n5=l/5-m/5)	0,00	0,00
Totale risorse vincolate al netto di quelle che sono state oggetto di accantonamenti (n=l-m)	22.649,67	155.782,31

ELENCO ANALITICO DELLE RISORSE DESTINATE AGLI INVESTIMENTI NEL RISULTATO DI AMMINISTRAZIONE (*)

Cap. di entrata	Descrizione	Cap. di spesa	Descrizione	Risorse destinate agli investim. al 1/1/2024	Entrate destinate agli investimenti accertate nell'esercizio 2024	Impegni eserc. 2024 finanziati da entrate destinate accertate nell'esercizio o da quote destinate dal risultato di amministrazione	Fondo plurimen. vinc. al 31/12/2024 finanziato da entrate destinate accertate nell'esercizio o da quote destinate dal risultato di amministrazione	Cancellazione di residui attivi costituiti da risorse destinate agli investimenti o eliminazione dalla destinazione su quote del risultato di amministrazione (+) e cancellazione di residui passivi finanziati da risorse destinate agli investimenti (-) (gestione dei residui)	Risorse destinate agli investim. al 31/12/2024
				(a)	(b)	(c)	(d)	(e)	(f)=(a)+(b)-(c)-(d)-(e)
Cap. 0/0		Cap. 0/0		0,00	0,00	0,00	0,00	0,00	0,00
Cap. 1/2	AVANZO DI AMMINISTRAZIONE VINCOLATO PER SPESE DI INVESTIMENTO (ECONOME 2022 SU RESIDUI) (CAUSALE ECI)	Cap. 0/0		3.040,24	0,00	3.040,24	0,00	0,00	0,00
Cap. 1/2	AVANZO DI AMMINISTRAZIONE VINCOLATO PER SPESE DI INVESTIMENTO (ECONOME 2024 SU IMPEGNI A RESIDUO)	Cap. 0/0		0,00	0,00	0,00	0,00	-2.337,71	2.337,71
Cap. 41200	TRA SFERIMENTO 2023 DALLA REGIONE PER FUSIONE COMUNE CEMBRA LISIGNAGO	Cap. 0/0	SPECIFICARE SPE SA	0,00	0,00	0,00	0,00	0,00	0,00
Cap. 41200	TRA SFERIMENTO 2023 DALLA REGIONE PER FUSIONE COMUNE CEMBRA LISIGNAGO	Cap. 0/1		45.309,30	0,00	45.309,30	0,00	0,00	0,00
Cap. 41200	TRA SFERIMENTO 2022 DALLA REGIONE PER FUSIONE COMUNE CEMBRA LISIGNAGO	Cap. 999999/0		8.228,14	0,00	8.228,14	0,00	0,00	0,00
Cap. 41200/0	TRA SFERIMENTO 2024 DALLA REGIONE PER FUSIONE COMUNE CEMBRA LISIGNAGO	Cap. 0/0		0,00	62.423,44	39.265,13	24.471,27	0,00	16.697,04
Totale				56.577,68	62.423,44	95.842,81	24.471,27	-2.337,71	21.024,75
				Totale quote accantonate nel risultato di amministrazione riguardanti le risorse destinate agli investimenti (g)					0,00
				Totale risorse destinate nel risultato di amministrazione al netto di quelle che sono state oggetto di accantonamenti (h = Totale f - g)					21.024,75

QUADRO GENERALE RIASSUNTIVO 2024

ENTRATE	ACCERTAMENTI	INCASSI	SPESE	IMPEGNI	PAGAMENTI
Fondo di cassa all'inizio dell'esercizio		2.358.550,74			
Utilizzo avanzo di amministrazione	1.223.284,00		Disavanzo di amministrazione	0,00	
- di cui Utilizzo Fondo anticipazioni di liquidità	0,00		Disavanzo derivante da debito autorizzato e non contratto ripianato con accensione di prestiti (4)	0,00	
Fondo pluriennale vincolato di parte corrente (1)	81.663,51				
Fondo pluriennale vincolato in c/capitale (1)	1.047.294,01				
- di cui Fondo pluriennale vincolato in c/capitale finanziato	0,00				
Fondo pluriennale vincolato per incremento di attività finanziarie (2)	0,00				
Titolo 1 - Entrate correnti di natura tributaria, contributiva e perequativa	615.549,92	642.118,19	Titolo 1 - Spese correnti	2.617.204,66	2.621.241,01
Titolo 2 - Trasferimenti correnti	1.382.261,87	1.412.031,17	Fondo pluriennale vincolato di parte corrente (2)	66.313,92	0,00
Titolo 3 - Entrate extratributarie	1.132.972,38	1.383.245,30	Titolo 2 - Spese in conto capitale	2.562.070,76	2.578.877,80
Fondo pluriennale vincolato per attività finanziarie (*)	0,00	0,00	Fondo pluriennale vincolato in c/capitale (2)	373.796,21	0,00
Titolo 4 - Entrate in conto capitale	1.542.529,56	1.871.284,55	- di cui Fondo pluriennale vincolato in c/capitale finanziato da debito	0,00	
di cui Fondo anticipazioni di liquidità (DL 35/2013 e successive modifiche e rifinanziamenti)	0,00	0,00	Titolo 3 - Spese per incremento di attività finanziarie	0,00	0,00
Titolo 5 - Entrate da riduzione di attività finanziarie	0,00	0,00	Totale spese finali	5.619.385,55	5.200.118,81
Totale entrate finali	4.673.313,73	5.308.679,21	Titolo 4 - Rimborso di prestiti	129.969,03	129.969,03
Titolo 6 - Accensione di prestiti	0,00	0,00	Fondo anticipazioni di liquidità	0,00	0,00
Titolo 7 - Anticipazioni da istituto tesoriere/cassiere	0,00	0,00	Titolo 5 - Chiusura Anticipazioni da istituto tesoriere/cassiere	0,00	0,00
Titolo 9 - Entrate per conto di terzi e partite di giro	760.225,33	755.635,37	Titolo 7 - Spese per conto terzi e partite di giro	760.225,33	803.925,62
Totale entrate dell'esercizio	5.433.539,06	6.064.314,58	Totale spese dell'esercizio	6.509.579,91	6.134.013,46
TOTALE COMPLESSIVO ENTRATE	7.785.780,58	8.422.865,32	TOTALE COMPLESSIVO SPESE	6.509.579,91	6.134.013,46
DISAVANZO DELL'ESERCIZIO	0,00		AVANZO DI COMPETENZA/FONDO DI CASSA	1.276.200,67	2.288.851,86
TOTALE A PAREGGIO	7.785.780,58	8.422.865,32	TOTALE A PAREGGIO	7.785.780,58	8.422.865,32

QUADRO GENERALE RIASSUNTIVO 2024

GESTIONE DEL BILANCIO	
a) Avanzo di competenza (+) /Disavanzo di competenza (-)	1.276.200,67
b) Risorse accantonate stanziare nel bilancio dell'esercizio N (+)(8)	41.009,70
c) Risorse vincolate nel bilancio (+)(9)	22.649,67
d) Equilibrio di bilancio (d=a-b-c)	1.212.541,30

GESTIONE DEGLI ACCANTONAMENTI IN SEDE DI RENDICONTO	
d)Equilibrio di bilancio (+)/(-)	1.212.541,30
e)Variazione accantonamenti effettuata in sede di rendiconto'(+)/(-)(10)	-112.896,52
f) Equilibrio complessivo (f=d-e)	1.325.437,82

EQUILIBRI DI BILANCIO Per RENDICONTO Parte Corrente

EQUILIBRIO ECONOMICO-FINANZIARIO		COMPETENZA
A) Fondo pluriennale vincolato per spese correnti iscritto in entrata	(+)	81.663,51
AA) Recupero disavanzo di amministrazione esercizio precedente	(-)	0,00
Q1) Fondo pluriennale vincolato per spese titolo 2.04 Altri trasferimenti in conto capitale iscritto in entrata	(+)	0,00
B) Entrate titoli 1.00 - 2.00 - 3.00	(+)	3.130.784,17
<i>di cui per estinzione anticipata di prestiti</i>		<i>0,00</i>
C) Entrate Titolo 4.02.06 - Contributi agli investimenti direttamente destinati al rimborso dei prestiti da amministrazioni pubbliche	(+)	0,00
D)Spese Titolo 1.00 - Spese correnti	(-)	2.617.204,66
<i>- di cui spese correnti non ricorrenti finanziate con utilizzo del risultato di amministrazione</i>		<i>0,00</i>
D1) Fondo pluriennale vincolato di parte corrente (di spesa)	(-)	66.313,92
E) Spese Titolo 2.04 - Altri trasferimenti in conto capitale	(-)	0,00
E1) Fondo pluriennale vincolato di spesa - titolo 2.04 Altri trasferimenti in conto capitale	(-)	0,00
F1) Spese Titolo 4.00 - Quote di capitale amm.to dei mutui e prestiti obbligazionari	(-)	129.969,03
<i>di cui per estinzione anticipata di prestiti</i>		<i>0,00</i>
F2) Fondo anticipazioni di liquidità		<i>0,00</i>
G) Somma finale (G=A-AA+Q1+B+C-D-D1-E-E1-F1-F2)		398.960,07
ALTRE POSTE DIFFERENZIALI, PER ECCEZIONI PREVISTE DA NORME DI LEGGE E DAI PRINCIPI CONTABILI, CHE HANNO EFFETTO SULL'EQUILIBRIO EX ARTICOLO 162, COMMA 6, DEL TESTO UNICO DELLE LEGGI SULL'ORDINAMENTO DEGLI ENTI LOCALI		
H) Utilizzo avanzo di amministrazione per spese correnti e per rimborso prestiti	(+)	0,00
<i>di cui per estinzione anticipata di prestiti</i>		<i>0,00</i>
I) Entrate di parte capitale destinate a spese correnti in base a specifiche disposizioni di legge o dei principi contabili	(+)	0,00
<i>di cui per estinzione anticipata di prestiti</i>		<i>0,00</i>
L) Entrate di parte corrente destinate a spese di investimento in base a specifiche disposizioni di legge o dei principi contabili	(-)	0,00
M) Entrate da accensione di prestiti destinate a estinzione anticipata dei prestiti	(+)	0,00
O1) RISULTATO DI COMPETENZA DI PARTE CORRENTE (O1=G+H+I-L+M)		398.960,07
- Risorse accantonate di parte corrente stanziate nel bilancio dell'esercizio N	(-)	41.009,70
- Risorse vincolate di parte corrente nel bilancio	(-)	0,00
O2) EQUILIBRIO DI BILANCIO DI PARTE CORRENTE	(-)	357.950,37
- Variazione accantonamenti di parte corrente effettuata in sede di rendiconto(+)/(-)	(-)	-112.896,52
O3) EQUILIBRIO COMPLESSIVO DI PARTE CORRENTE		470.846,89

EQUILIBRI DI BILANCIO Per RENDICONTO Parte Capitale

EQUILIBRIO ECONOMICO-FINANZIARIO		COMPETENZA
P) Utilizzo avanzo di amministrazione per spese di investimento	(+)	1.223.284,00
Q) Fondo pluriennale vincolato per spese in conto capitale iscritto in entrata	(+)	1.047.294,01
Q1) Fondo pluriennale vincolato per spese titolo 2.04 Altri trasferimenti in conto capitale iscritto in entrata	(-)	0,00
J2) Fondo pluriennale vincolato per spese Titolo 3.01 Acquisizioni di attività finanziarie iscritto in entrata	(+)	0,00
R) Entrate Titoli 4.00-5.00-6.00	(+)	1.542.529,56
C) Entrate Titolo 4.02.06 - Contributi agli investimenti direttamente destinati al rimborso dei prestiti da amministrazioni pubbliche	(-)	0,00
I) Entrate di parte capitale destinate a spese correnti in base a specifiche disposizioni di legge o dei principi contabili	(-)	0,00
S1) Entrate Titolo 5.02 per Riscossioni crediti di breve termine	(-)	0,00
S2) Entrate Titolo 5.03 per Riscossioni crediti di medio-lungo termine	(-)	0,00
T) Entrate Titolo 5.04 relative a Altre entrate per riduzioni di attività finanziarie	(-)	0,00
L) Entrate di parte corrente destinate a spese di investimento in base a specifiche disposizioni di legge o dei principi contabili	(+)	0,00
M) Entrate da accensione di prestiti destinate a estinzione anticipata dei prestiti	(-)	0,00
U) Spese Titolo 2.00 - Spese in conto capitale	(-)	2.562.070,76
U1) Fondo pluriennale vincolato in c/capitale (di spesa)	(-)	373.796,21
V) Spese Titolo 3.01 per Acquisizioni di attività finanziarie	(-)	0,00
Y2) Fondo pluriennale vincolato per spese Titolo 3.01 Acquisizioni di attività finanziarie iscritto in spesa	(-)	0,00
E) Spese Titolo 2.04 - Altri trasferimenti in conto capitale	(+)	0,00
E1) Fondo pluriennale vincolato di spesa - titolo 2.04 Altri trasferimenti in conto capitale	(+)	0,00
Z1) RISULTATO DI COMPETENZA IN C/CAPITALE (Z1) = P+Q-Q1+J2+R-C-I-S1-S2-T+L-M-U-U1-U2-V-Y2+E+E1)		877.240,60
Z/1) Risorse accantonate in c/capitale stanziare nel bilancio dell'esercizio N	(-)	0,00
- Risorse vincolate in c/capitale nel bilancio	(-)	22.649,67
Z/2) EQUILIBRIO DI BILANCIO IN C/CAPITALE		854.590,93
- Variazione accantonamenti in c/capitale effettuata in sede di rendiconto(+)/(-)	(-)	0,00
Z3) EQUILIBRIO COMPLESSIVO IN CAPITALE		854.590,93

EQUILIBRI DI BILANCIO Per RENDICONTO Totale

EQUILIBRIO ECONOMICO-FINANZIARIO		COMPETENZA
J) Utilizzo risultato di amministrazione per l'incremento di attività finanziarie	(+)	0,00
J1) Fondo pluriennale vincolato per incremento di attività finanziarie iscritto in entrata	(+)	0,00
J2) Fondo pluriennale vincolato per spese Titolo 3.01 Acquisizioni di attività finanziarie iscritto in entrata	(-)	0,00
S1) Entrate Titolo 5.02 per Riscossione crediti di breve termine	(+)	0,00
S2) Entrate Titolo 5.03 per Riscossione crediti di medio-lungo termine	(+)	0,00
T) Entrate Titolo 5.04 relative a Altre entrate per riduzioni di attività finanziarie	(+)	0,00
X1) Spese Titolo 3.02 per Concessione crediti di breve termine	(-)	0,00
X2) Spese Titolo 3.03 per Concessione crediti di medio-lungo termine	(-)	0,00
Y) Spese Titolo 3.04 per Altre spese per incremento di attività finanziarie	(-)	0,00
Y1) Fondo pluriennale vincolato per incremento di attività finanziarie (di spesa)	(-)	0,00
Y2) Fondo pluriennale vincolato per spese Titolo 3.01 Acquisizioni di attività finanziarie iscritto in spesa	(+)	0,00
W1) RISULTATO DI COMPETENZA (W/1 = O1+Z1+J+J1-J2+S1+S2+T-X1-X2-Y-Y1+Y2)		1.276.200,67
Risorse accantonate stanziare nel bilancio dell'esercizio N		41.009,70
Risorse vincolate nel bilancio		22.649,67
W2/EQUILIBRIO DI BILANCIO		1.212.541,30
Variazione accantonamenti effettuata in sede di rendiconto		-112.896,52
W3/EQUILIBRIO COMPLESSIVO		1.325.437,82

Saldo corrente ai fini della copertura degli investimenti pluriennali:

O1) Risultato di competenza di parte corrente		398.960,07
Utilizzo risultato di amministrazione per il finanziamento di spese correnti ricorrenti e per il rimborso dei prestiti al netto del Fondo anticipazione di liquidità	(-)	0,00
Entrate non ricorrenti che non hanno dato copertura a impegni	(-)	0,00
- Risorse accantonate di parte corrente stanziare nel bilancio dell'esercizio N (1)	(-)	41.009,70
- Variazione accantonamenti di parte corrente effettuata in sede di rendiconto (+)/(-)(2)	(-)	-112.896,52
- Risorse vincolate di parte corrente nel bilancio (3)	(-)	0,00
Equilibrio di parte corrente ai fini della copertura degli investimenti pluriennali.		470.846,89

TABELLA GESTIONE RESIDUI - ANNO 2024

Gestione dei residui	Importo parziale	Importo totale
Maggiori residui attivi riaccertati (+)	53.371,33	
Minori residui attivi riaccertati (-)	23.006,75	
Minori residui passivi riaccertati (+)	15.941,89	
Saldo Gestione Residui		46.306,47
Riepilogo		
Saldo gestione corrente	38.829,55	
Saldo gestione capitale	7.381,46	
Saldo gestione partite di giro	95,46	
Saldo totale		46.306,47

ANALISI ANZIANITA' DEI RESIDUI - Anno 2024

Residui	2019 E ANNI PRECEDENTI	2020	2021	2022	2023	2024	Totale
ATTIVI							
TITOLO I	1.554,36	0,00	13.129,40	24.338,75	0,00	26.437,99	65.460,50
di cui Tarsu/tari	0,00	0,00	0,00	0,00	0,00	0,00	0,00
di cui F.S.R o F.S.	0,00	0,00	0,00	0,00	0,00	0,00	0,00
TITOLO II	0,00	0,00	0,00	29.248,45	1.886,93	124.998,72	156.134,10
di cui trasf. Stato	0,00	0,00	0,00	29.248,45	0,00	12.517,77	41.766,22
di cui trasf. Regione	0,00	0,00	0,00	0,00	1.886,93	85.038,74	86.925,67
TITOLO III	23.800,64	8.773,13	256.944,07	18.754,73	947.043,03	728.050,10	1.983.365,70
di cui Tia	0,00	0,00	0,00	0,00	27.343,47	27.791,68	55.135,15
di cui Fitti Attivi	0,00	0,00	0,00	0,00	0,00	2.050,00	2.050,00
di cui sanzioni CdS	0,00	2.103,01	160,40	3.030,40	0,00	9,69	5.303,50
Tot. Parte corrente	25.355,00	8.773,13	270.073,47	72.341,93	948.929,96	879.486,81	2.204.960,30
TITOLO IV	6.435,21	27.335,26	39.352,10	55.930,99	45.465,20	444.745,50	619.264,26
di cui trasf. Stato	0,00	0,00	0,00	0,00	0,00	0,00	0,00
di cui TRASF. REG. CAP	0,00	27.335,26	39.352,10	55.930,99	43.573,27	223.103,06	389.294,68
Tot. Parte capitale	6.435,21	27.335,26	39.352,10	55.930,99	45.465,20	444.745,50	619.264,26
TITOLO IX	0,00	0,00	5.000,00	0,00	0,00	7.694,29	12.694,29
TOTALE	31.790,21	36.108,39	314.425,57	128.272,92	994.395,16	1.331.926,60	2.836.918,85
PASSIVI							
TITOLO I	1.973,73	0,00	28.636,71	5.843,84	77.770,09	538.639,57	652.863,94
TITOLO II	34.721,80	0,00	0,00	0,00	15.021,22	165.293,47	215.036,49
TITOLO VII	0,00	0,00	600,00	0,00	7.387,26	79.121,56	87.108,82
TOTALE	36.695,53	0,00	29.236,71	5.843,84	100.178,57	783.054,60	955.009,25

Andamento della gestione dei residui per il rendiconto 2024

Residui Attivi

Gestione	Residui iniziali (A)	Residui riscossi (B)	Magg./Min. residui reimp. (C)	Residui da riportare (D)	Percentuale di riporto (E=D/A)	Residui di competenza (F)	Totale Residui da riaccertare (D+F)
TIT. 1 - ENTRATE CORRENTI DI NATURA TRIBUTARIA, CONTRIBUTIVA E PEREQUATIVA	90.850,09	53.006,26	1.178,68	39.022,51	42,95	26.437,99	65.460,50
TIT. 2 - TRASFERIMENTI CORRENTI	179.004,22	154.768,02	6.899,18	31.135,38	17,39	124.998,72	156.134,10
TIT. 3 - ENTRATE EXTRATRIBUTARIE	2.211.410,77	978.323,02	22.227,85	1.255.315,60	56,77	728.050,10	1.983.365,70
GEST. CORRENTE	2.481.265,08	1.186.097,30	30.305,71	1.325.473,49	53,42	879.486,81	2.204.960,30
TIT. 4 - ENTRATE IN CONTO CAPITALE	947.960,38	773.500,49	58,87	174.518,76	18,41	444.745,50	619.264,26
TIT. 7 - ANTICIPAZIONI DA ISTITUTO TESORIERE/CASSIERE	0,00	0,00	0,00	0,00	0,00	0,00	0,00
TIT. 9 - ENTRATE PER CONTO TERZI E PARTITE DI GIRO	8.104,33	3.104,33	0,00	5.000,00	61,70	7.694,29	12.694,29
TOTALE	3.437.329,79	1.962.702,12	30.364,58	1.504.992,25	43,78	1.331.926,60	2.836.918,85

Residui Passivi

Gestione	Residui iniziali (A)	Residui pagati (B)	Magg./Min. residui riacc. (C)	Residui da riportare (D)	Percentuale di riporto (E=D/A)	Residui di competenza (F)	Totale Residui da reimpegnare (D+F)
TIT. 1 - SPESE CORRENTI	665.424,13	542.675,92	-8.523,84	114.224,37	17,17	538.639,57	652.863,94
TIT. 2 - SPESE IN CONTO CAPITALE	239.166,12	182.100,51	-7.322,59	49.743,02	20,80	165.293,47	215.036,49
TIT. 4 - RIMBORSO DI PRESTITI	0,00	0,00	0,00	0,00	0,00	0,00	0,00
TIT. 5 - CHIUSURA DI ANTICIPAZIONI RICEVUTE DA ISTITUTO TESORIERE/CASSIERE	0,00	0,00	0,00	0,00	0,00	0,00	0,00
TIT. 7 - SPESE PER CONTO TERZI E PARTITE DI GIRO	130.904,57	122.821,85	-95,46	7.987,26	6,10	79.121,56	87.108,82
TOTALE	1.035.494,82	847.598,28	-15.941,89	171.954,65	16,61	783.054,60	955.009,25

Dimostrazione Risultato di amministrazione 2024		
Descrizione	Segno	Importo
Risultato della gestione di competenza	+	1.276.200,67
Risultato della gestione residui	+	46.306,47
Avanzo Esercizio Precedente	+	3.631.428,19
Avanzo Esercizio Precedente applicato	-	1.223.284,00
Risultato di amministrazione 2024	=	3.730.651,33

PROSPETTO DIMOSTRATIVO DEL RISULTATO DI AMMINISTRAZIONE

Risultato di Amministrazione

		GESTIONE		
		Residui	Competenza	TOTALE
Fondo cassa al 1° Gennaio				2.358.550,74
RISCOSSIONI	(+)	1.962.702,12	4.101.612,46	6.064.314,58
PAGAMENTI	(-)	847.598,28	5.286.415,18	6.134.013,46
SALDO DI CASSA AL 31 DICEMBRE	(=)			2.288.851,86
PAGAMENTI per azioni esecutive non regolarizzate al 31 dicembre	(-)			0,00
FONDO DI CASSA AL 31 DICEMBRE	(=)			2.288.851,86
RESIDUI ATTIVI	(+)	1.504.992,25	1.331.926,60	2.836.918,85
<i>di cui residui attivi incassati alla data del 31/12 in conti postali e bancari in attesa del riversamento nel conto di tesoreria principale</i>		0,00	0,00	0,00
<i>di cui derivanti da accertamenti di tributi effettuati sulla base della stima del dipartimento delle finanze</i>		0,00	0,00	0,00
RESIDUI PASSIVI	(-)	171.954,65	783.054,60	955.009,25
FONDO PLURIENNALE VINCOLATO PER SPESE CORRENTI	(-)			66.313,92
FONDO PLURIENNALE VINCOLATO PER SPESE IN CONTO CAPITALE	(-)			373.796,21
FONDO PLURIENNALE VINCOLATO PER INCREMENTO DI ATTIVITA' FINANZIARIE (1)	(-)			0,00
RISULTATO DI AMMINISTRAZIONE AL 31 DICEMBRE (A)	(=)			3.730.651,33

PROSPETTO DIMOSTRATIVO DEL RISULTATO DI AMMINISTRAZIONE

Parte Accantonata

	GESTIONE	
		TOTALE
Parte accantonata		
Fondo crediti di dubbia esigibilità		1.114.699,32
Fondo anticipazioni liquidità		0,00
Fondo perdite società partecipate		38.583,00
Fondo contezioso		0,00
Altri accantonamenti		70.000,00
Fondo di garanzia debiti commerciali		0,00
	Totale parte accantonata (B)	1.223.282,32

PROSPETTO DIMOSTRATIVO DEL RISULTATO DI AMMINISTRAZIONE

Parte Vincolata

	GESTIONE	
		TOTALE
Parte vincolata		
Vincoli derivanti dalla legge		40.210,77
Vincoli derivanti da Trasferimenti		115.571,54
Vincoli derivanti da finanziamenti		0,00
Vincoli formalmente attribuiti dall'ente		0,00
Altri vincoli		0,00
	Totale parte vincolata (C)	155.782,31

PROSPETTO DIMOSTRATIVO DEL RISULTATO DI AMMINISTRAZIONE

Parte Investimenti

	GESTIONE	
		TOTALE
Parte destinata agli investimenti		
	Totale parte destinata agli investimenti (D)	21.024,75

PROSPETTO DIMOSTRATIVO DEL RISULTATO DI AMMINISTRAZIONE

Parte Disponibile

	GESTIONE

		TOTALE
	E) Totale parte disponibile (E=A-B-C-D)	2.330.561,95

FONDO CREDITI DI DUBBIA ESIGIBILITA'

Secondo quanto previsto dal Principio Contabile applicato concernente la contabilità finanziaria (Allegato 4/2 al D.LGS. 118/2011), in sede di rendiconto è verificata la congruità del Fondo crediti di dubbia esigibilità (FCDE) complessivamente accantonato nell'avanzo. L'importo complessivo del fondo considerato congruo è calcolato, in base al medesimo principio contabile, applicando all'ammontare dei residui attivi relativi alle entrate ritenute di dubbia e difficile esazione la % media degli accertamenti non riscossi negli ultimi cinque esercizi.

COMPOSIZIONE DELL'ACCANTONAMENTO AL FONDO CREDITI DI DUBBIA ESIGIBILITA' * E AL FONDO SVALUTAZIONE CREDITI

ESERCIZIO 2024

TIPOLOGIA	DENOMINAZIONE	RESIDUI ATTIVI FORMATISI NELL'ESERCIZIO CUI SI RIFERISCE IL RENDICONTO (a)	RESIDUI ATTIVI DEGLI ESERCIZI PRECEDENTI (b)	TOTALE RESIDUI ATTIVI (c) = (a) + (b)	IMPORTO MINIMO DEL FONDO (d)	FONDO CREDITI DI DUBBIA ESIGIBILITA' (e)	% di accantonamento al fondo crediti di dubbia esigibilità (f) = (e) / (c)
ENTRATE CORRENTI DI NATURA TRIBUTARIA, CONTRIBUTIVA E PEREQUATIVA							
1010100	Tipologia 101: Imposte, tasse e proventi assimilati di cui accertati per cassa sulla base del principio contabile 3.7	26.437,99	39.022,51	65.460,50	27.082,50	27.082,50	0,41
	Tipologia 101: Imposte, tasse e proventi assimilati non accertati per cassa	0,00	0,00	0,00	0,00	0,00	0,00
		26.437,99	39.022,51	65.460,50	27.082,50	27.082,50	0,41
1010200	Tipologia 102: Tributi destinati al finanziamento della sanità (solo per le Regioni) di cui accertati per cassa sulla base del principio contabile 3.7	0,00	0,00	0,00	0,00	0,00	0,00
	Tipologia 102: Tributi destinati al finanziamento della sanità non accertati per cassa	0,00	0,00	0,00	0,00	0,00	0,00
1010300	Tipologia 103: Tributi devoluti e regolati alle autonomie speciali (solo per le Regioni) di cui accertati per cassa sulla base del principio contabile 3.7	0,00	0,00	0,00	0,00	0,00	0,00
	Tipologia 103: Tributi devoluti e regolati alle autonomie speciali non accertati per cassa	0,00	0,00	0,00	0,00	0,00	0,00
1010400	Tipologia 104: Compartecipazioni di tributi	0,00	0,00	0,00	0,00	0,00	0,00
1030100	Tipologia 301: Fondi perequativi da Amministrazioni Centrali	0,00	0,00	0,00	0,00	0,00	0,00
1030200	Tipologia 302: Fondi perequativi dalla Regione o Provincia autonoma (solo per gli Enti locali)	0,00	0,00	0,00	0,00	0,00	0,00
1000000	TOTALE TITOLO 1	26.437,99	39.022,51	65.460,50	27.082,50	27.082,50	0,41
TRASFERIMENTI CORRENTI							
2010100	Tipologia 101: Trasferimenti correnti da Amministrazioni pubbliche	124.998,72	31.135,38	156.134,10	0,00	0,00	0,00
2010200	Tipologia 102: Trasferimenti correnti da Famiglie	0,00	0,00	0,00	0,00	0,00	0,00
2010300	Tipologia 103: Trasferimenti correnti da Imprese	0,00	0,00	0,00	0,00	0,00	0,00
2010400	Tipologia 104: Trasferimenti correnti da Istituzioni Sociali Private	0,00	0,00	0,00	0,00	0,00	0,00
2010500	Tipologia 105: Trasferimenti correnti dall'Unione Europea e dal Resto del Mondo	0,00	0,00	0,00	0,00	0,00	0,00
	Trasferimenti correnti dall'Unione Europea	0,00	0,00	0,00	0,00	0,00	0,00
	Trasferimenti correnti dal Resto del Mondo	0,00	0,00	0,00	0,00	0,00	0,00
2000000	TOTALE TITOLO 2	124.998,72	31.135,38	156.134,10	0,00	0,00	0,00
ENTRATE EXTRATRIBUTARIE							
3010000	Tipologia 100: Vendita di beni e servizi e proventi derivanti dalla gestione dei beni	521.533,35	101.395,50	622.928,85	65.875,41	65.875,41	0,11
3020000	Tipologia 200: Proventi derivanti dall'attività di controllo e repressione delle irregolarità e degli illeciti	9,69	1.118.278,46	1.118.288,15	1.021.741,41	1.021.741,41	0,91
3030000	Tipologia 300: Interessi attivi	41.595,05	0,00	41.595,05	0,00	0,00	0,00
3040000	Tipologia 400: Altre entrate da redditi da capitale	0,00	0,00	0,00	0,00	0,00	0,00
3050000	Tipologia 500: Rimborsi e altre entrate correnti	164.912,01	35.641,64	200.553,65	0,00	0,00	0,00
3000000	TOTALE TITOLO 3	728.050,10	1.255.315,60	1.983.365,70	1.087.616,82	1.087.616,82	0,55
ENTRATE IN CONTO CAPITALE							
4010000	Tipologia 100: Tributi in conto capitale	0,00	0,00	0,00	0,00	0,00	0,00
4020000	Tipologia 200: Contributi agli investimenti	422.861,56	172.626,83	595.488,39	0,00	0,00	0,00
	Contributi agli investimenti da amministrazioni pubbliche	422.861,56	172.626,83	595.488,39	0,00	0,00	0,00
	Contributi agli investimenti da UE	0,00	0,00	0,00	0,00	0,00	0,00
	Tipologia 200: Contributi agli investimenti al netto dei contributi da PA e da UE	0,00	0,00	0,00	0,00	0,00	0,00
4030000	Tipologia 300: Altri trasferimenti in conto capitale	0,00	0,00	0,00	0,00	0,00	0,00
	Altri trasferimenti in conto capitale da amministrazioni pubbliche	0,00	0,00	0,00	0,00	0,00	0,00
	Altri trasferimenti in conto capitale da UE	0,00	0,00	0,00	0,00	0,00	0,00
	Tipologia 300: Altri trasferimenti in conto capitale al netto dei trasferimenti da PA e da UE	0,00	0,00	0,00	0,00	0,00	0,00
4040000	Tipologia 400: Entrate da alienazione di beni materiali e immateriali	21.883,94	1.891,93	23.775,87	0,00	0,00	0,00
4050000	Tipologia 500: Altre entrate in conto capitale	0,00	0,00	0,00	0,00	0,00	0,00
4000000	TOTALE TITOLO 4	444.745,50	174.518,76	619.264,26	0,00	0,00	0,00
ENTRATE DA RIDUZIONE DI ATTIVITA' FINANZIARIE							
5010000	Tipologia 100: Alienazione di attività finanziarie	0,00	0,00	0,00	0,00	0,00	0,00
5020000	Tipologia 200: Riscossione crediti di breve termine	0,00	0,00	0,00	0,00	0,00	0,00
5030000	Tipologia 300: Riscossione crediti di medio-lungo termine	0,00	0,00	0,00	0,00	0,00	0,00
5040000	Tipologia 400: Altre entrate per riduzione di attività finanziarie	0,00	0,00	0,00	0,00	0,00	0,00

5000000	TOTALE TITOLO 5	0,00	0,00	0,00	0,00	0,00	0,00
	TOTALE GENERALE	1.324.232,31	1.499.992,25	2.824.224,56	1.114.699,32	1.114.699,32	0,39
	DI CUI FONDO CREDITI DI DUBBIA ESIGIBILITA' IN C/CAPITALE	444.745,50	174.518,76	619.264,26	0,00	0,00	0,00
	DI CUI FONDO CREDITI DI DUBBIA ESIGIBILITA' DI PARTE CORRENTE (n)	879.486,81	1.325.473,49	2.204.960,30	1.114.699,32	1.114.699,32	0,51

	TOTALE CREDITI	FONDO SVALUTAZIONE CREDITI
CONFRONTO FONDO CREDITI DI DUBBIA ESIGIBILITA' - FONDO SVALUTAZIONE CREDITI		
RESIDUI ATTIVI NEL CONTO DEL BILANCIO TITOLI DA 1 A 5	2.824.224,56	1.114.699,32
CREDITI STRALCIATI DAL CONTO DEL BILANCIO	0,00	0,00
ACCERTAMENTI IMPUTATI AGLI ESERCIZI SUCCESSIVI A QUELLO CUI IL RENDICONTO SI RIFERISCE (m)	0,00	0,00
TOTALE	2.824.224,56	1.114.699,32

* Il fondo crediti di dubbia esigibilità è un accantonamento del risultato di amministrazione. Non richiedono l'accantonamento a tale fondo: a) i trasferimenti da altre Amministrazioni pubbliche e dall'Unione europea; b) i crediti assistiti da fidejussione; c) le entrate tributarie che, sulla base dei nuovi principi contabili, sono accertate per cassa.

(e) Gli importi della colonna (e) non devono essere inferiori a quelli della colonna (d); se sono superiori le motivazioni della differenza sono indicate nella relazione al rendiconto. Il totale generale della colonna (f) corrisponde all'importo del fondo crediti di dubbia esigibilità accantonato nel risultato di amministrazione.

(g) Indicare il totale generale della colonna c).

(h) Indicare il totale generale della colonna e)

(i) Indicare l'importo complessivo dei crediti stralciati dal conto del bilancio nell'esercizio in corso e negli esercizi precedenti.

(l) corrisponde all'importo della cella (i)

(m) trattasi solo degli accertamenti pluriennali di entrate riguardanti il titolo 5 e gli accertamenti pluriennali derivanti dalla rateizzazione delle entrate dei titoli 1 e 3.

(n) comprende anche l'accantonamento riguardante i crediti del titolo 5

Ileno Atti Variazione per applicazione avanzo - Anno 2024

ATTO	DATA ATTO	CAP.	ART.	DESCRIZIONE	IMPORTO	OGGETTO
11	02/10/2024	1	1	AVANZO DI AMMINISTRAZIONE NON VINCOLATO DESTINATO ALLE SPESE DI INVESTIMENTO	52.434,00	
12	27/11/2024	1	1	AVANZO DI AMMINISTRAZIONE NON VINCOLATO DESTINATO ALLE SPESE DI INVESTIMENTO	32.000,00	
7	29/05/2024	1	1	AVANZO DI AMMINISTRAZIONE NON VINCOLATO DESTINATO ALLE SPESE DI INVESTIMENTO	1.082.272,32	
7	29/05/2024	1	2	AVANZO DI AMMINISTRAZIONE VINCOLATO PER SPESE DI INVESTIMENTO	56.577,68	
TOTALE					1.223.284,00	

Applicazione dell'avanzo nel 2024	Avanzo vincolato	Avanzo per spese in c/capitale	Fondo svalutazione crediti *	Avanzo non vincolato	Totale
Spesa corrente	0,00			0,00	0,00
Spesa corrente a carattere non ripetitivo				0,00	0,00
Debiti fuori bilancio				0,00	0,00
Estinzione anticipata di prestiti				0,00	0,00
Spesa in c/capitale		56.577,68		1.166.706,32	1.223.284,00
altro			0,00	0,00	0,00
Totale avanzo utilizzato	0,00	56.577,68	0,00	1.166.706,32	1.223.284,00

PROSPETTO DIMOSTRATIVO DEL RISULTATO DI AMMINISTRAZIONE

Fondo Cassa

		GESTIONE		
		Residui	Competenza	TOTALE
Fondo cassa al 1° Gennaio				2.358.550,74
RISCOSSIONI	(+)	1.962.702,12	4.101.612,46	6.064.314,58
PAGAMENTI	(-)	847.598,28	5.286.415,18	6.134.013,46
SALDO DI CASSA AL 31 DICEMBRE	(=)			2.288.851,86
PAGAMENTI per azioni esecutive non regolarizzate al 31 dicembre	(-)			0,00
FONDO DI CASSA AL 31 DICEMBRE	(=)			2.288.851,86

Equilibri di cassa - Anno 2024

FLUSSI DI CASSA			
RISCOSSIONI E PAGAMENTI			
	COMPETENZE	RESIDUI	TOTALE
FONDO DI CASSA INIZIALE	0,00	0,00	2.358.550,74
Entrate titolo I	589.111,93	53.006,26	642.118,19
Entrate titolo II	1.257.263,15	154.768,02	1.412.031,17
Entrate titolo III	404.922,28	978.323,02	1.383.245,30
Totale titoli I, II, III (A)	2.251.297,36	1.186.097,30	3.437.394,66
Spese titolo I (B)	2.078.565,09	542.675,92	2.621.241,01
Rimborso prestiti (C) IV	129.969,03	0,00	129.969,03
Differenza di parte corrente (D=A-B-C)	42.763,24	643.421,38	686.184,62
Entrate titolo IV	1.097.784,06	773.500,49	1.871.284,55
Totale titoli IV, V, VI (E)	1.097.784,06	773.500,49	1.871.284,55
Spese titolo II (F)	2.396.777,29	182.100,51	2.578.877,80
Differenza di parte capitale (H=E-F-G)	-1.298.993,23	591.399,98	-707.593,25
Entrate titolo IX	752.531,04	3.104,33	755.635,37
Spese titolo VII	681.103,77	122.821,85	803.925,62
Fondo di cassa finale	0,00	0,00	2.288.851,86
Di cui fondi vincolati			22.588,78

Oggetto del fondo vincolato	Fondi vincolati 01/01/ 2024	Spese vincolate pagate 2024	Entrate vincolate incassate 2024	Fondi vincolati al 31/12/ 2024
TOTALE	33.991,57	36.422,79	25.000,00	22.568,78

TREND FONDO DI CASSA E ANTICIPAZIONI UTILIZZATE

SITUAZIONE DI CASSA al 31.12.			
	2022	2023	2024
Disponibilità	1.414.163,04	2.358.550,74	2.288.851,86
Anticipazioni			
Anticipazione liquidità Cassa DD.PP.			

ANALISI ENTRATE E SPESE

L'analisi delle entrate e delle spese di seguito effettuata considera i risultati della gestione finanziaria 2024, in termini di impegni e accertamenti, raffrontandoli con i dati del rendiconto 2023 e con i dati delle previsioni iniziali del bilancio 2023, allo scopo di rilevare gli scostamenti registrati in valore assoluto.

ANALISI ENTRATE CORRENTI

Le entrate correnti sono rappresentate nei primi tre titoli di entrata.

Di seguito verranno analizzate per titoli e con un dettaglio particolare per le entrate derivanti da recupero evasione tributaria, da sanzioni derivanti dalla violazione al codice della strada e da quelle derivanti dalla gestione dei servizi a domanda individuale.

Analisi entrate correnti - Titolo 1 Entrate Tributarie - Anno 2024

Tit.	Tipologia	Cat.	Descrizione	Previsioni iniziali (A)	Previsioni Definitive (B)	% Scost. (C=B/A)	Accertamenti (D)	% di Realizzo (E=B/D)	Riscossioni (F)	Residui da Riportare (G=D-F)
1	101	6	Imposta municipale propria	603.000,00	603.000,00	100,00	608.364,41	100,89	581.926,42	26.437,99
1	101	61	Tributo comunale sui rifiuti e sui servizi	1.500,00	6.500,00	433,33	7.125,51	109,62	7.125,51	0,00
1	101	76	Tassa sui servizi comunali (TASI)	100,00	100,00	100,00	0,00	0,00	0,00	0,00
1	101	99	Altre imposte, tasse e proventi n.a.c.	100,00	100,00	100,00	60,00	60,00	60,00	0,00
			TOTALE	604.700,00	609.700,00	1,01	615.549,92	1,01	589.111,93	26.437,99

	Accertamenti 2024	Riscossioni (competenza) 2024	% Risc. Su Accert.	FCDE accanton comp 2024	FCDE rendiconto 2024
Recupero evasione IMIS	20.626,00	13.631,00	66,09	7.347,60	27.082,50

	Accertamenti 2022	Accertamenti 2023	Accertamenti 2024
Recupero evasione IMIS	55.309,00	0,00	20.626,00

Analisi entrate correnti - Titolo 2 Entrate da Trasferimenti - Anno 2024

Tit.	Tipologia	Cat.	Descrizione	Previsioni iniziali (A)	Previsioni Definitive (B)	% Scost. (C=B/A)	Accertamenti (D)	% di Realizzo (E=B/D)	Riscossioni (F)	Residui da Riportare (G=D-F)
2	101	1	Trasferimenti correnti da Amministrazioni CENTRALI	43.430,00	47.907,70	110,31	40.469,86	84,47	27.952,09	12.517,77
2	101	2	Trasferimenti correnti da Amministrazioni LOCALI	1.249.891,70	1.340.229,70	107,23	1.341.792,01	100,12	1.229.311,06	112.480,95
			TOTALE	1.293.321,70	1.388.137,40	1,07	1.382.261,87	1,00	1.257.263,15	124.998,72

Analisi entrate correnti - Titolo 3 Entrate Extratributarie - Anno 2024

Tit.	Tipologia	Cat.	Descrizione	Previsioni iniziali (A)	Previsioni Definitive (B)	% Scost. (C=B/A)	Accertamenti (D)	% di Realizzo (E=B/D)	Riscossioni (F)	Residui da Riportare (G=D-F)
3	100	1	Vendita di beni	395.000,00	402.000,00	101,77	403.965,43	100,49	22.297,59	381.667,84
3	100	2	Entrate dalla vendita e dall'erogazione di servizi	50.700,00	52.400,00	103,35	49.422,87	94,32	18.928,53	30.494,34
3	100	3	Proventi derivanti dalla gestione dei beni	235.000,00	242.644,00	103,25	245.864,10	101,33	136.492,93	109.371,17
3	200	2	Entrate da famiglie derivanti dall'attività di controllo e repressione delle irregolarità e degli illeciti	0,00	0,00	0,00	0,00	0,00	0,00	0,00
3	200	3	Entrate da Imprese derivanti dall'attività di controllo e repressione delle irregolarità e degli illeciti	0,00	0,00	0,00	0,00	0,00	0,00	0,00
3	200	4	Entrate da Istituzioni Sociali Private derivanti dall'attività di controllo e repressione delle irregolarità e degli illeciti	5.500,00	23.300,00	423,64	28.287,71	121,41	28.278,02	9,69
3	300	3	Altri interessi attivi	15.000,00	20.000,00	133,33	41.595,05	207,98	0,00	41.595,05
3	400	2	Entrate derivanti dalla distribuzione di dividendi	150,00	150,00	100,00	0,00	0,00	0,00	0,00
3	500	1	Indennizzi di assicurazione	5.000,00	45.000,00	900,00	33.562,50	74,58	20.493,67	13.068,83
3	500	2	Rimborsi in entrata	188.300,00	197.634,00	104,96	192.639,96	97,47	40.796,78	151.843,18
3	500	99	Altre entrate correnti n.a.c.	45.000,00	115.337,00	256,30	137.634,76	119,33	137.634,76	0,00
			TOTALE	939.650,00	1.098.465,00	1,17	1.132.972,38	1,03	404.922,28	728.050,10

ANALISI SANZIONI PER VIOLAZIONE AL CODICE DELLA STRADA

	2022	2023	FCDE *	2024	FCDE*
accertamento	1.383,52	1.940,80		235,20	
Riscossione	712,32	1.761,35		235,20	
%riscossione	51,49	90,75	-	100	-

* di cui accantonamento al FCDE

Movimentazione delle somme CdS rimaste a residuo

	Importo	%
Residui attivi al 1/1/2024	1.558,35	
Residui riscossi nel 2024	3.347,92	
Residui eliminati (+) o riaccertati (-)		
Residui (da residui) al 31/12/2024	2.875,81	
Residui della competenza	9,69	
Residui totali	2.885,50	

LA PARTE VINCOLATA DEL (50%) RISULTA DESTINATA COME SEGUE:

DESTINAZIONE PARTE VINCOLATA			
	Accertamento 2022	Accertamento 2023	Accertamento 2024
Sanzioni CdS	1.383,52	1.940,80	235,20
fondo svalutazione crediti corrispondente	0,00	0,00	0,00
entrata netta	1.383,52	1.940,80	235,20
destinazione a spesa corrente vincolata	691,76	970,40	117,60
Perc. x Spesa Corrente	100%	100%	100%
destinazione a spesa per investimenti	0,00	0,00	0,00
Perc. x Investimenti	%	%	%

ANALISI SPESE CORRENTI

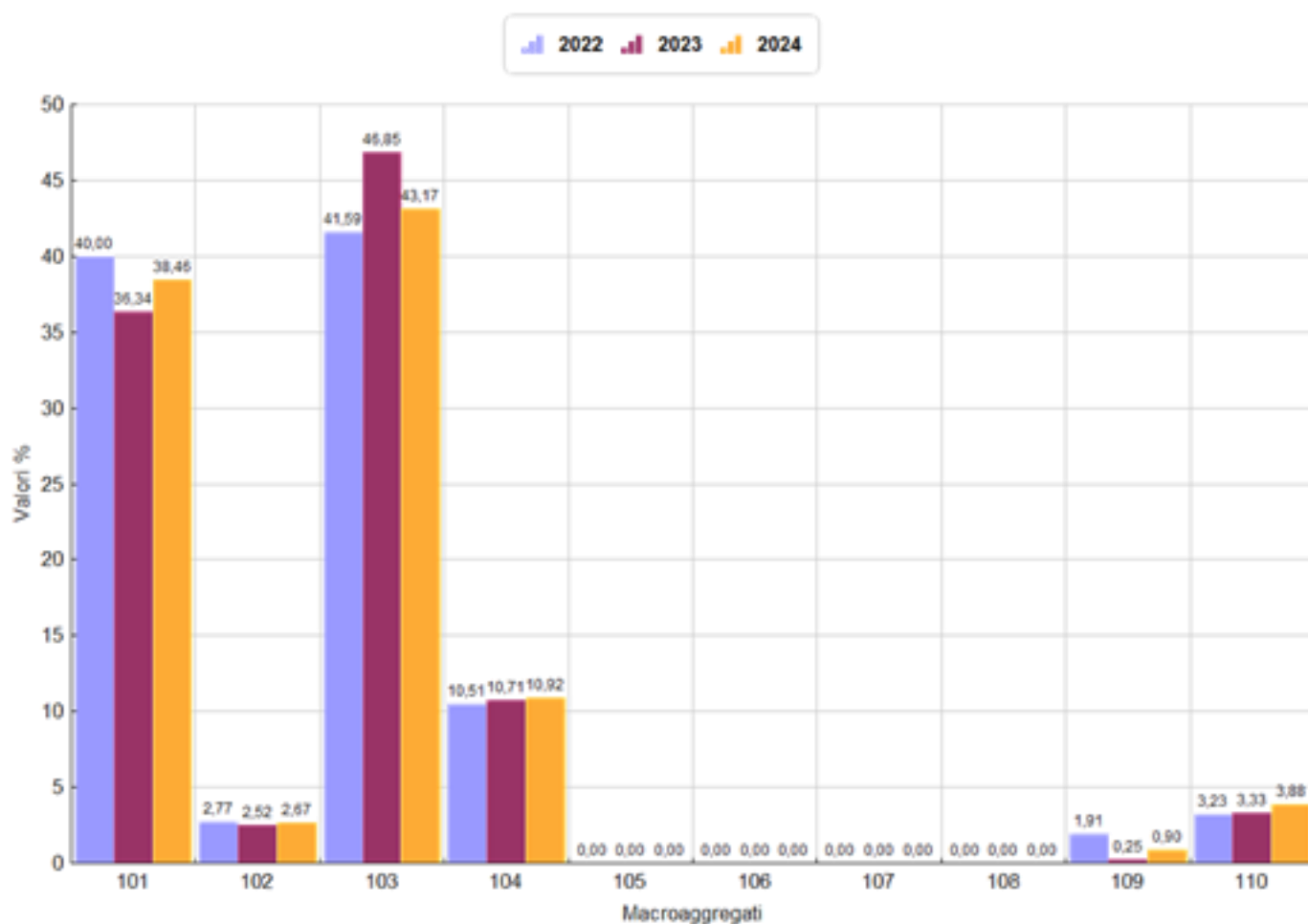
Le spese correnti, destinate all'erogazione dei servizi ed al funzionamento ordinario della struttura comunale.

Esse di seguito verranno analizzate per missione e macroaggregato con una particolare attenzione alle spese di personale e ai relativi limiti e alle spese ai sensi del DL 78/2010 e successive modificazioni.

RIEPILOGO SPESE CORRENTI PER MACROAGGREGATO CON TREND STORICO - ANNO 2024

Descrizione		2022	2023	2024
101	redditi da lavoro dipendente	925.974,74	1.007.794,05	1.006.502,62
102	imposte e tasse a carico ente	64.049,26	70.015,05	69.943,11
103	acquisto di beni e servizi	962.828,62	1.299.201,11	1.129.720,52
104	trasferimenti correnti	243.221,86	296.939,44	285.908,12
105	trasferimenti di tributi	0,00	0,00	0,00
106	fondi perequativi	0,00	0,00	0,00
107	interessi passivi	0,00	0,00	0,00
108	altre spese per redditi da capitale	0,00	0,00	0,00
109	rimborsi e poste correttive delle entrate	44.244,70	6.834,29	23.499,49
110	altre spese correnti	74.806,87	92.367,70	101.630,80
TOTALE		2.315.126,05	2.773.151,64	2.617.204,66

Spese per Titolo e Macro Aggr. Anni 2022 - 2024



Andamento Spese Correnti per Macroaggregato - Anno 2024

MACROAGGREGATO		Previsioni iniziali	Previsioni definitive	Impegni	di cui Impegni FPV	Economie	di cui Economie da FPV
1	Redditi da lavoro dipendente	1.102.476,00	1.109.488,73	1.006.502,62	64.129,81	102.986,11	-883,08
2	Imposte e tasse a carico dell'ente	86.446,00	87.296,00	69.943,11	0,00	17.352,89	0,00
3	Acquisto di beni e servizi	1.113.200,00	1.283.507,39	1.129.720,52	4.127,23	153.786,87	0,00
4	Trasferimenti correnti	269.250,00	306.950,00	285.908,12	0,00	21.041,88	0,00
7	Interessi passivi	0,00	0,00	0,00	0,00	0,00	0,00
9	Rimborsi e poste correttive delle entrate	0,00	33.816,17	23.499,49	6.816,17	10.316,68	0,00
10	Altre spese correnti	136.309,70	226.917,62	101.630,80	0,00	125.286,82	0,00
TOTALE		2.707.681,70	3.047.975,91	2.617.204,66	75.073,21	430.771,25	-883,08

CONTO DEL BILANCIO - RIEPILOGO GENERALE DELLE SPESE PER MISSIONI 2024

MISSIONE, PROGRAMMA, TITOLO	DENOMINAZIONE	RESIDUI PASSIVIAL 1/1/2024 (RS)		PAGAMENTI IN C/RESIDUI (PR)		RIACCERTAMENTO RESIDUI (R)				RESIDUI PASSIVI DA ESERCIZI PRECEDENTI (EP=RS-PR+R)	
		PREVISIONI DEFINITIVE DI COMPETENZA (CP)		PAGAMENTI IN C/COMPETENZA (PC)		IMPEGNI (I)		ECONOMIE DI COMPETENZA (ECP=CP-I-FPV)		RESIDUI PASSIVI DA ESERCIZIO DI COMPETENZA (EC= I - PC)	
		PREVISIONI DEFINITIVE DI CASSA (CS)		TOTALE PAGAMENTI (TP=PR+PC)		FONDO PLURIENNALE VINCOLATO (FPV)				TOTALE RESIDUI PASSIVI DA RIPORTARE (TR=EP+EC)	
MISSIONE 1	Servizi istituzionali e generali e di gestione	RS	280.957,71	PR	180.392,44	R	-320,78			EP	100.244,49
		CP	1.497.400,95	PC	1.118.810,15	I	1.279.200,99	ECP	175.986,96	EC	160.390,84
		CS	1.778.358,66	TP	1.299.202,59	FP V	42.213,00			TR	260.635,33
MISSIONE 3	Ordine pubblico e sicurezza	RS	5.920,51	PR	5.920,51	R	0,00			EP	0,00
		CP	78.021,73	PC	64.478,76	I	67.794,22	ECP	7.368,29	EC	3.315,46
		CS	83.942,24	TP	70.399,27	FP V	2.859,22			TR	3.315,46
MISSIONE 4	Istruzione e diritto allo studio	RS	37.215,94	PR	34.832,19	R	0,00			EP	2.383,75
		CP	154.750,00	PC	81.504,91	I	138.589,88	ECP	16.160,12	EC	57.084,97
		CS	191.965,94	TP	116.337,10	FP V	0,00			TR	59.468,72
MISSIONE 5	Tutela e valorizzazione dei beni e attività culturali	RS	26.028,40	PR	25.407,86	R	-0,04			EP	620,50
		CP	254.067,45	PC	205.417,14	I	233.116,85	ECP	11.995,44	EC	27.699,71
		CS	280.095,85	TP	230.825,00	FP V	8.955,16			TR	28.320,21
MISSIONE 6	Politiche giovanili, sport e tempo libero	RS	10.270,74	PR	9.270,74	R	-1.000,00			EP	0,00
		CP	43.900,00	PC	31.069,45	I	40.888,22	ECP	3.011,78	EC	9.818,77
		CS	54.170,74	TP	40.340,19	FP V	0,00			TR	9.818,77
MISSIONE 7	Turismo	RS	0,00	PR	0,00	R	0,00			EP	0,00
		CP	2.500,00	PC	2.500,00	I	2.500,00	ECP	0,00	EC	0,00
		CS	2.500,00	TP	2.500,00	FP V	0,00			TR	0,00
MISSIONE 8	Assetto del territorio ed edilizia abitativa	RS	5.193,57	PR	5.193,57	R	0,00			EP	0,00
		CP	100.489,94	PC	81.920,94	I	88.962,39	ECP	5.274,40	EC	7.041,45
		CS	105.683,51	TP	87.114,51	FP V	6.253,15			TR	7.041,45

CONTO DEL BILANCIO - RIEPILOGO GENERALE DELLE SPESE PER MISSIONI 2024

MISSIONE, PROGRAMMA, TITOLO	DENOMINAZIONE	RESIDUI PASSIVAL 1/1/2024 (RS)		PAGAMENTI IN C/RESIDUI (PR)		RIACCERTAMENTO RESIDUI (R)		RESIDUI PASSIVI DA ESERCIZI PRECEDENTI (EP=RS-PR+R)			
		PREVISIONI DEFINITIVE DI COMPETENZA (CP)		PAGAMENTI IN C/COMPETENZA (PC)		IMPEGNI (I)		ECONOMIE DI COMPETENZA (ECP=CP-I-FPV)			
		PREVISIONI DEFINITIVE DI CASSA (CS)		TOTALE PAGAMENTI (TP=PR+PC)		FONDO PLURIENNALE VINCOLATO (FPV)		TOTALE RESIDUI PASSIVI DA RIPORTARE (TR=EP+EC)			
MISSIONE 9	Sviluppo sostenibile e tutela del territorio e dell'ambiente	RS	149.797,76	PR	145.013,53	R	-4.784,23	ECP	7.378,73	EP	0,00
		CP	204.200,00	PC	39.877,42	I	196.821,27			EC	156.943,85
		CS	353.997,76	TP	184.890,95	FP V	0,00			TR	156.943,85
MISSIONE 10	Trasporti e diritto alla mobilità	RS	37.765,80	PR	28.689,14	R	-1.659,67	ECP	46.529,73	EP	7.416,99
		CP	296.542,14	PC	206.144,95	I	243.979,02			EC	37.834,07
		CS	334.307,94	TP	234.834,09	FP V	6.033,39			TR	45.251,06
MISSIONE 11	Soccorso civile	RS	11.077,67	PR	11.077,67	R	0,00	ECP	5.961,43	EP	0,00
		CP	49.500,00	PC	35.577,55	I	43.538,57			EC	7.961,02
		CS	60.577,67	TP	46.655,22	FP V	0,00			TR	7.961,02
MISSIONE 12	Diritti sociali, politiche sociali e famiglia	RS	49.774,52	PR	45.919,12	R	-296,76	ECP	26.970,78	EP	3.558,64
		CP	207.650,00	PC	135.788,62	I	180.679,22			EC	44.890,60
		CS	257.424,52	TP	181.707,74	FP V	0,00			TR	48.449,24
MISSIONE 13	Tutela della salute	RS	0,00	PR	0,00	R	0,00	ECP	500,00	EP	0,00
		CP	500,00	PC	0,00	I	0,00			EC	0,00
		CS	500,00	TP	0,00	FP V	0,00			TR	0,00
MISSIONE 14	Sviluppo economico e competitività	RS	27.685,08	PR	27.222,72	R	-462,36	ECP	0,00	EP	0,00
		CP	0,00	PC	0,00	I	0,00			EC	0,00
		CS	27.685,08	TP	27.222,72	FP V	0,00			TR	0,00
MISSIONE 16	Agricoltura, politiche agroalimentari e pesca	RS	0,00	PR	0,00	R	0,00	ECP	2.314,73	EP	0,00
		CP	7.800,00	PC	5.485,27	I	5.485,27			EC	0,00
		CS	7.800,00	TP	5.485,27	FP	0,00			TR	0,00

CONTO DEL BILANCIO - RIEPILOGO GENERALE DELLE SPESE PER MISSIONI 2024

MISSIONE, PROGRAMMA, TITOLO	DENOMINAZIONE	RESIDUI PASSIVI AL 1/1/2024 (RS)		PAGAMENTI IN C/RESIDUI (PR)		RIACCERTAMENTO RESIDUI (R)				RESIDUI PASSIVI DA ESERCIZI PRECEDENTI (EP=RS-PR+R)	
		PREVISIONI DEFINITIVE DI COMPETENZA (CP)		PAGAMENTI IN C/COMPETENZA (PC)		IMPEGNI (I)		ECONOMIE DI COMPETENZA (ECP=CP-I-FPV)		RESIDUI PASSIVI DA ESERCIZIO DI COMPETENZA (EC= I - PC)	
		PREVISIONI DEFINITIVE DI CASSA (CS)		TOTALE PAGAMENTI (TP=PR+PC)		FONDO PLURIENNALE VINCOLATO (FPV)				TOTALE RESIDUI PASSIVI DA RIPORTARE (TR=EP+EC)	
MISSIONE 17	Energia e diversificazione delle fonti energetiche	RS	23.736,43	PR	23.736,43	R	0,00			EP	0,00
		CP	99.000,00	PC	69.989,93	I	95.648,76	ECP	3.351,24	EC	25.658,83
		CS	122.736,43	TP	93.726,36	FPV	0,00			TR	25.658,83
MISSIONE 20	Fondi e accantonamenti	RS	0,00	PR	0,00	R	0,00			EP	0,00
		CP	51.653,70	PC	0,00	I	0,00	ECP	51.653,70	EC	0,00
		CS	30.000,00	TP	0,00	FPV	0,00			TR	0,00
	TOTALE MISSIONI	RS	665.424,13	PR	542.675,92	R	-8.523,84			EP	114.224,37
		CP	3.047.975,91	PC	2.078.565,09	I	2.617.204,66	ECP	364.457,33	EC	538.639,57
		CS	3.691.746,34	TP	2.621.241,01	FPV	66.313,92			TR	652.863,94

ANALISI SPESE PER ACQUISTI

ACQUISTO DI BENI E SERVIZI PER MISSIONI - ANNI 2023 - 2024

Nr.	MISSIONI	CONSUNTIVO 2023	CONSUNTIVO 2024	SCOSTAMENTO 2023 - 2024	SCOST. %
1	Servizi istituzionali e generali e di gestione	576.241,35	333.304,37	-242.936,98	-42,16
3	Ordine pubblico e sicurezza	5.788,47	4.826,56	-961,91	-16,62
4	Istruzione e diritto allo studio	108.660,61	113.311,69	4.651,08	4,28
5	Tutela e valorizzazione dei beni e attività culturali	118.573,84	127.265,85	8.692,01	7,33
6	Politiche giovanili, sport e tempo libero	5.481,49	5.947,85	466,36	8,51
8	Assetto del territorio ed edilizia abitativa	3.197,84	2.330,08	-867,76	-27,14
9	Sviluppo sostenibile e tutela del territorio e dell'ambiente	167.754,47	172.881,19	5.126,72	3,06
10	Trasporti e diritto alla mobilità	111.402,60	97.448,77	-13.953,83	-12,53
11	Soccorso civile	48.381,64	40.038,57	-8.343,07	-17,24
12	Diritti sociali, politiche sociali e famiglia	115.088,97	135.445,01	20.356,04	17,69
13	Tutela della salute	0,00	0,00	0,00	0,00
16	Agricoltura, politiche agroalimentari e pesca	291,54	1.271,82	980,28	336,24
17	Energia e diversificazione delle fonti energetiche	38.338,29	95.648,76	57.310,47	149,49
	Totale	1.299.201,11	1.129.720,52	-169.480,59	-13,04

ANALISI SPESE PER CONTRIBUTI E TRASFERIMENTI CORRENTI

TRASFERIMENTI CORRENTI PER MISSIONI - ANNI 2023 - 2024

Nr.	MISSIONI	CONSUNTIVO 2023	CONSUNTIVO 2024	SCOSTAMENTO 2023 - 2024	SCOST. %
1	Servizi istituzionali e generali e di gestione	136.205,36	135.798,83	-406,53	-0,30
3	Ordine pubblico e sicurezza	58,87	10.559,18	10.500,31	17.836,44
4	Istruzione e diritto allo studio	14.209,60	13.862,00	-347,60	-2,45
5	Tutela e valorizzazione dei beni e attività culturali	10.000,00	11.360,00	1.360,00	13,60
6	Politiche giovanili, sport e tempo libero	31.896,00	34.940,37	3.044,37	9,54
7	Turismo	2.500,00	2.500,00	0,00	0,00
8	Assetto del territorio ed edilizia abitativa	0,00	0,00	0,00	0,00
9	Sviluppo sostenibile e tutela del territorio e dell'ambiente	20.419,53	23.940,08	3.520,55	17,24
10	Trasporti e diritto alla mobilità	0,00	0,00	0,00	0,00
11	Soccorso civile	3.500,00	3.500,00	0,00	0,00
12	Diritti sociali, politiche sociali e famiglia	46.251,55	45.234,21	-1.017,34	-2,20
14	Sviluppo economico e competitività	27.685,08	0,00	-27.685,08	-100,00
16	Agricoltura, politiche agroalimentari e pesca	4.213,45	4.213,45	0,00	0,00
	Totale	296.939,44	285.908,12	-11.031,32	-3,72

ANALISI SPESE PER INTERESSI E ALTRI ONERI FINANZIARI

INTERESSI PASSIVI PER MISSIONI - ANNI 2023 - 2024

Nr.	MISSIONI	CONSUNTIVO 2023	CONSUNTIVO 2024	SCOSTAMENTO 2023 - 2024	SCOST. %
1	Servizi istituzionali e generali e di gestione	0,00	0,00	0,00	0,00
4	Istruzione e diritto allo studio	0,00	0,00	0,00	0,00
5	Tutela e valorizzazione dei beni e attività culturali	0,00	0,00	0,00	0,00
9	Sviluppo sostenibile e tutela del territorio e dell'ambiente	0,00	0,00	0,00	0,00
11	Soccorso civile	0,00	0,00	0,00	0,00
12	Diritti sociali, politiche sociali e famiglia	0,00	0,00	0,00	0,00
17	Energia e diversificazione delle fonti energetiche	0,00	0,00	0,00	0,00
	Totale	0,00	0,00	0,00	0,00

ANALISI SPESE PER RIMBORSI E POSTE CORRETTIVE DELLE ENTRATE

RIMBORSI E POSTE CORRETTIVE DELLE ENTRATE PER MISSIONI - ANNI 2023 - 2024

Nr.	MISSIONI	CONSUNTIVO 2023	CONSUNTIVO 2024	SCOSTAMENTO 2023 - 2024	SCOST. %
1	Servizi istituzionali e generali e di gestione	6.834,29	23.499,49	16.665,20	243,85
	Totale	6.834,29	23.499,49	16.665,20	243,85

ANALISI ALTRE SPESE CORRENTI

ALTRE SPESE CORRENTI PER MISSIONI - ANNI 2023 - 2024

Nr.	MISSIONI	CONSUNTIVO 2023	CONSUNTIVO 2024	SCOSTAMENTO 2023 - 2024	SCOST. %
1	Servizi istituzionali e generali e di gestione	80.539,20	82.718,33	2.179,13	2,71
3	Ordine pubblico e sicurezza	0,00	0,00	0,00	0,00
4	Istruzione e diritto allo studio	5.120,97	11.416,19	6.295,22	122,93
5	Tutela e valorizzazione dei beni e attività culturali	0,00	0,00	0,00	0,00
8	Assetto del territorio ed edilizia abitativa	0,00	0,00	0,00	0,00
9	Sviluppo sostenibile e tutela del territorio e dell'ambiente	0,00	0,00	0,00	0,00
10	Trasporti e diritto alla mobilità	6.707,53	7.496,28	788,75	11,76
12	Diritti sociali, politiche sociali e famiglia	0,00	0,00	0,00	0,00
17	Energia e diversificazione delle fonti energetiche	0,00	0,00	0,00	0,00
20	Fondi e accantonamenti	0,00	0,00	0,00	0,00
	Totale	92.367,70	101.630,80	9.263,10	10,03

ANALISI SPESE E ENTRATE IN CONTO CAPITALE

Le entrate e le spese in conto capitale sono analizzate per titoli con un dettaglio particolare per le entrate da permessi a costruire e per gli investimenti.

Analisi entrate in conto capitale - Titolo 4 - Anno 2024

Tit.	Tipologia	Cat.	Descrizione	Previsioni iniziali (A)	Previsioni Definitive (B)	% Scost. (C=B/A)	Accertamenti (D)	% di Realizzo (E=B/D)	Riscossioni (F)	Residui da Riportare (G=D-F)
4	200	1	Contributi agli investimenti da amministrazioni pubbliche	2.440.785,00	3.844.363,73	157,51	1.245.466,51	32,40	822.604,95	422.861,56
4	300	10	Altri trasferimenti in conto capitale da amministrazioni pubbliche	0,00	0,00	0,00	0,00	0,00	0,00	0,00
4	400	1	Alienazione di beni materiali	259.067,00	521.973,10	201,48	271.988,05	52,11	250.104,11	21.883,94
4	400	2	Cessione di Terreni e di beni materiali non prodotti	20.000,00	20.000,00	100,00	0,00	0,00	0,00	0,00
4	500	1	Permessi da costruire	15.000,00	21.102,00	140,68	25.075,00	118,83	25.075,00	0,00
4	500	3	Entrate in conto capitale dovute a rimborsi, recuperi e restituzioni di somme non dovute o incassate in eccesso	0,00	0,00	0,00	0,00	0,00	0,00	0,00
			TOTALE	2.734.852,00	4.407.438,83	1,61	1.542.529,56	0,35	1.097.784,06	444.745,50

Permessi di costruzione

Le entrate relative ai permessi da costruire qui sotto analizzati sono stati destinati agli interventi previsti dalla normativa corrente.

ANALISI PERMESSI A COSTRUIRE - ANNO 2024

Voce	2022	%	2023	%	2024	%
Quota per spese correnti	0,00	0,00	0,00	0,00	0,00	0,00
Quota per spese capitali	34.697,41	100,00	7.700,69	100,00	25.075,00	100,00
TOTALE	34.697,41	0,00	7.700,69	0,00	25.075,00	0,00

CONTO DEL BILANCIO - GESTIONE DELLE ENTRATE 2024

TITOLO TIPOLOGIA	DENOMINAZIONE	RESIDUI ATTIVI AL 1/1/2024 (RS)		RISCOSSIONI IN C/RESIDUI (RR)	RIACCERTAMENTI RESIDUI (R)		RESIDUI ATTIVI DA ESERCIZI PRECEDENTI (EP = RS -RR+R)
		PREVISIONI DEFINITIVE DI COMPETENZA (CP)		RISCOSSIONI IN C/COMPETENZA (RC)	ACCERTAMENTI (A)	MAGGIORI O MINORI ENTRATE DI COMPETENZA =A-CP	RESIDUI ATTIVI DA ESERCIZIO DI COMPETENZA (EC=A-RC)
		PREVISIONI DEFINITIVE DI CASSA (CS)		TOTALE RISCOSSIONI (TR=RR+RC)	MAGGIORI O MINORI ENTRATE DI CASSA =TR-CS		TOTALE RESIDUI ATTIVI DA RIPORTARE (TR=EP+EC)
	FONDO PLURIENNALE VINCOLATO PER SPESE CORRENTI (1)	CP	81.663,51				
	FONDO PLURIENNALE VINCOLATO PER SPESE IN CONTO CAPITALE (1)	CP	1.047.294,01				
	FONDO PLURIENNALE VINCOLATO PER INCREMENTO DI ATTIVITA' FINANZIARIE (1)	CP	0,00				
	UTILIZZO AVANZO DI AMMINISTRAZIONE (2)	CP	1.223.284,00				
	- di cui Utilizzo Fondo anticipazioni di liquidità	CP	0,00				
	FONDO DI CASSA AL 1 GENNAIO DELL'ESERCIZIO	CS	2.358.550,74				

TITOLO 4	ENTRATE IN CONTO CAPITALE										
40200	Tipologia 200: Contributi agli investimenti	RS	624.812,28	RR	452.244,32	R	58,87			EP	172.626,83
		CP	3.844.363,73	RC	822.604,95	A	1.245.466,51	CP	-2.598.897,22	EC	422.861,56
		CS	4.469.176,01	TR	1.274.849,27	CS	-3.194.326,74			TR	595.488,39
Cap. 4100.0 Cod. 4.0201.00 Pdc E.4.02.01.02.001 TRASFERIMENTO SUL FONDO PER GLI INVESTIMENTI COMUNALI BUDGET	RS	105.491,13	RR	99.497,65	R	0,00			EP	5.993,48	
	CP	568.295,76	RC	305.928,91	A	386.342,03	CP	-181.953,73	EC	80.413,12	
	CS	673.786,89	TR	405.426,56	CS	-268.360,33			TR	86.406,60	
Cap. 4110.0 Cod. 4.0201.00 Pdc E.4.02.01.02.001 TRASFERIMENTI EX FIM	RS	151.555,58	RR	145.399,34	R	54,76			EP	6.211,00	
	CP	389.906,09	RC	173.649,63	A	190.545,79	CP	-199.360,30	EC	16.896,16	
	CS	541.461,67	TR	319.048,97	CS	-222.412,70			TR	23.107,16	
Cap. 4111.0 Cod. 4.0201.00 Pdc E.4.02.01.02.001 FIM - QUOTA INTEGRATIVA PER INTERVENTI VOLTI ALL'EFFICIENTAMENTO ENERGETICO E CONTRIBUTI ALTRI INTERVENTI IN MATERIA DI ENERGIA	RS	35,00	RR	35,00	R	0,00			EP	0,00	
	CP	70.389,00	RC	31.965,00	A	70.389,00	CP	0,00	EC	38.424,00	
	CS	70.424,00	TR	32.000,00	CS	-38.424,00			TR	38.424,00	
Cap. 4120.0 Cod. 4.0201.00 Pdc E.4.02.01.02.001 TRASFERIMENTO DALLA REGIONE PER FUSIONE COMUNE CEMBRA LISIGNAGO	RS	0,00	RR	0,00	R	0,00			EP	0,00	
	CP	82.423,00	RC	82.423,44	A	82.423,44	CP	0,44	EC	0,00	
	CS	82.423,00	TR	82.423,44	CS	0,44			TR	0,00	
Cap. 4323.0 Cod. 4.0201.00 Pdc E.4.02.01.02.001 CONTRIBUTO STATALE (ANNI 2020 - 2024)ART. 1 COMMA 29, LEGGE 27/12/2019 N. 160. PNRR - M2C4 - INVESTIMENTO 2.2 "" - CUP B69J21005230005 - ANNUALITA' 2021	RS	124.328,41	RR	50.000,00	R	0,00			EP	74.328,41	
	CP	50.000,00	RC	25.000,00	A	50.000,00	CP	0,00	EC	25.000,00	
	CS	174.328,41	TR	75.000,00	CS	-99.328,41			TR	99.328,41	
Cap. 4323.1 Cod. 4.0201.00 Pdc E.4.02.01.02.001 CONTRIBUTO STATALE (ANNI 2020 - 2024)ART. 1 COMMA 29, LEGGE 27/12/2019 N. 160. - CUP B62E24004480001 - ANNUALITA' 2024	RS	0,00	RR	0,00	R	0,00			EP	0,00	
	CP	50.000,00	RC	0,00	A	0,00	CP	-50.000,00	EC	0,00	
	CS	50.000,00	TR	0,00	CS	-50.000,00			TR	0,00	

CONTO DEL BILANCIO - GESTIONE DELLE ENTRATE 2024

TITOLO TIPOLOGIA	DENOMINAZIONE	RESIDUI ATTIVI AL 1/1/2024 (RS)		RISCOSSIONI IN C/RESIDUI (RR)		RIACCERTAMENTI RESIDUI (R)				RESIDUI ATTIVI DA ESERCIZI PRECEDENTI (EP = RS -RR+R)	
		PREVISIONI DEFINITIVE DI COMPETENZA (CP)		RISCOSSIONI IN C/COMPETENZA (RC)		ACCERTAMENTI (A)		MAGGIORI O MINORI ENTRATE DI COMPETENZA=A-CP		RESIDUI ATTIVI DA ESERCIZIO DI COMPETENZA (EC=A-RC)	
		PREVISIONI DEFINITIVE DI CASSA (CS)		TOTALE RISCOSSIONI (TR=RR+RC)		MAGGIORI O MINORI ENTRATE DI CASSA =TR-CS				TOTALE RESIDUI ATTIVI DA RIPORTARE (TR=EP+EC)	
	Cap. 4324.0 Cod. 4.0201.00 Pdc E.4.02.01.02.001 CONTRIBUTO STATALE (ANNI 2022 - 2023) ART. 1 COMMA 407, LEGGE 30/12/2021 N. 234, PER MANUTENZIONE STRADE, MARCIAPIEDI, ARREDO URBANO.	RS	5.000,00	RR	0,00	R	0,00			EP	5.000,00
		CP	0,00	RC	0,00	A	0,00	CP	0,00	EC	0,00
		CS	5.000,00	TR	0,00	CS	-5.000,00			TR	5.000,00
	Cap. 4325.0 Cod. 4.0201.00 Pdc E.4.02.01.01.999 FONDO CONCORSI PROGETTAZIONE E IDEE PER LA COESIONE TERRITORIALE. DPCM 17.12.2021.	RS	4.280,63	RR	4.284,79	R	4,16			EP	0,00
		CP	0,00	RC	0,00	A	0,00	CP	0,00	EC	0,00
		CS	4.280,63	TR	4.284,79	CS	4,16			TR	0,00
	Cap. 4326.0 Cod. 4.0201.00 Pdc E.4.02.01.01.001 PNRR - M1C1 - INV. 1.4.3. "ADOZIONE APP IO" - CUP B61F24000240006	RS	0,00	RR	0,00	R	0,00			EP	0,00
		CP	1.215,00	RC	0,00	A	0,00	CP	-1.215,00	EC	0,00
		CS	1.215,00	TR	0,00	CS	-1.215,00			TR	0,00
	Cap. 4327.0 Cod. 4.0201.00 Pdc E.4.02.01.01.001 PNRR - M1C1 - INV. 1.4.4. "IDENTITA' DIGITALI SPID/CIE " - CUP B61F22002700006	RS	0,00	RR	0,00	R	0,00			EP	0,00
		CP	14.000,00	RC	0,00	A	0,00	CP	-14.000,00	EC	0,00
		CS	14.000,00	TR	0,00	CS	-14.000,00			TR	0,00
	Cap. 4328.0 Cod. 4.0201.00 Pdc E.4.02.01.01.001 PNRR - M1C1 - INV. 1.4.1. "ESPERIENZA DEL CITTADINO NEI SERVIZI PUBBLICI - SITO WEB" - CUP B61F22001570006	RS	0,00	RR	0,00	R	0,00			EP	0,00
		CP	27.642,14	RC	0,00	A	0,00	CP	-27.642,14	EC	0,00
		CS	27.642,14	TR	0,00	CS	-27.642,14			TR	0,00
	Cap. 4329.0 Cod. 4.0201.00 Pdc E.4.02.01.01.001 PNRR - M1C1 - INV. 1.3 - MISURA 1.3.1. "DATI E INTEROPERABILITA' - CUP B51F22010920006	RS	0,00	RR	0,00	R	0,00			EP	0,00
		CP	10.172,00	RC	0,00	A	0,00	CP	-10.172,00	EC	0,00
		CS	10.172,00	TR	0,00	CS	-10.172,00			TR	0,00
	Cap. 4361.0 Cod. 4.0201.00 Pdc E.4.02.01.02.001 CONTRIBUTO PAT DISSESTI IDROGEOLOGICI (MURO FONTANA)	RS	45.897,80	RR	45.897,80	R	0,00			EP	0,00
		CP	117.000,00	RC	0,00	A	0,00	CP	-117.000,00	EC	0,00
		CS	162.897,80	TR	45.897,80	CS	-117.000,00			TR	0,00
	Cap. 4405.0 Cod. 4.0201.00 Pdc E.4.02.01.02.003 RIMBORSO SPESA PER LAVORI POLO SCOLASTICO DA COMUNI	RS	18.633,35	RR	18.633,30	R	-0,05			EP	0,00
		CP	39.827,96	RC	0,00	A	16.922,08	CP	-22.905,88	EC	16.922,08
		CS	58.461,31	TR	18.633,30	CS	-39.828,01			TR	16.922,08
	Cap. 4429.0 Cod. 4.0201.00 Pdc E.4.02.01.02.018 PIANO STRAORDINARIO BIM 2022 - DELIBERAZIONE N. 40 DD. 24.05.22 E SALDO CONTRIBUTO INVESTIMENTI DI EURO 4.369,72	RS	0,00	RR	0,00	R	0,00			EP	0,00
		CP	26.013,70	RC	0,00	A	3.702,70	CP	-22.311,00	EC	3.702,70
		CS	26.013,70	TR	0,00	CS	-26.013,70			TR	3.702,70

Cap. 4430.0 Cod. 4.0201.00 Pdc E.4.02.01.02.018 PIANO INVESTIMENTI BIM 2021	RS	39.539,74	RR	33.104,53	R	0,00		EP	6.435,21	
	CP	73.364,00	RC	73.364,00	A	73.364,00	CP	0,00	EC	0,00
	CS	112.903,74	TR	106.468,53	CS	-6.435,21		TR	6.435,21	

CONTO DEL BILANCIO - GESTIONE DELLE ENTRATE 2024

TITOLO TIPOLOGIA	DENOMINAZIONE	RESIDUI ATTIVI AL 1/1/2024 (RS)		RISCOSSIONI IN C/RESIDUI (RR)		RIACCERTAMENTI RESIDUI (R)		RESIDUI ATTIVI DA ESERCIZI PRECEDENTI (EP = RS -RR+R)		
		PREVISIONI DEFINITIVE DI COMPETENZA (CP)		RISCOSSIONI IN C/COMPETENZA (RC)		ACCERTAMENTI (A)		MAGGIORI O MINORI ENTRATE DI COMPETENZA=A-CP		
		PREVISIONI DEFINITIVE DI CASSA (CS)		TOTALE RISCOSSIONI (TR=RR+RC)		MAGGIORI O MINORI ENTRATE DI CASSA =TR-CS		TOTALE RESIDUI ATTIVI DA RIPORTARE (TR=EP+EC)		
	Cap. 4431.0 Cod. 4.0201.00 Pdc E.4.02.01.02.018 CONTRIBUTO BIM PER PIANO ARREDO E RIPRISTINI URBANI	RS	31.515,49	RR	31.515,49	R	0,00		EP	0,00
		CP	91.517,70	RC	0,00	A	29.329,46	CP	EC	29.329,46
		CS	123.033,19	TR	31.515,49	CS	-91.517,70		TR	29.329,46
	Cap. 4433.0 Cod. 4.0201.00 Pdc E.4.02.01.02.018 CONTRIBUTO BIM PIANO STRAORDINARIO 2024 PER L'EFFICIENZA IDRICA	RS	0,00	RR	0,00	R	0,00		EP	0,00
		CP	33.687,00	RC	0,00	A	0,00	CP	EC	0,00
		CS	33.687,00	TR	0,00	CS	-33.687,00		TR	0,00
	Cap. 4435.0 Cod. 4.0201.00 Pdc E.4.02.01.02.018 CONTRIBUTO BIM PIANO VALLATA 2016-2025.	RS	23.876,42	RR	23.876,42	R	0,00		EP	0,00
		CP	288.083,38	RC	0,00	A	166.726,34	CP	EC	166.726,34
		CS	311.959,80	TR	23.876,42	CS	-288.083,38		TR	166.726,34
	Cap. 4439.0 Cod. 4.0201.00 Pdc E.4.02.01.02.006 RIPRISTINO DI UN ANTICO COLLEGAMENTO TRA LONA E CEMBRA MEDIANTE REALIZZAZIONE DI UN PONTE SUL TORRENTE AVISIO E RELATIVE BRETELLE DI ACCESSO	RS	74.658,73	RR	0,00	R	0,00		EP	74.658,73
		CP	1.655.106,00	RC	0,00	A	0,00	CP	EC	0,00
		CS	1.729.764,73	TR	0,00	CS	-1.729.764,73		TR	74.658,73
	Cap. 4440.0 Cod. 4.0201.00 Pdc E.4.02.01.02.006 CONTRIBUTO COMUNITA' DI VALLE PER OPERE COMUNALI ANNO 2024	RS	0,00	RR	0,00	R	0,00		EP	0,00
		CP	50.000,00	RC	0,00	A	0,00	CP	EC	0,00
		CS	50.000,00	TR	0,00	CS	-50.000,00		TR	0,00
	Cap. 4441.0 Cod. 4.0201.00 Pdc E.4.02.01.02.006 CONTRIBUTO STRAORDINARIO DALLA COMUNITA' DI VALLE PER CELLE FRIGORIFERE E INSONORIZZAZIONE AULE POLO SCOLASTICO E RESIDUO CENTRI ABITATI	RS	0,00	RR	0,00	R	0,00		EP	0,00
		CP	45.255,00	RC	755,67	A	15.255,67	CP	EC	14.500,00
		CS	45.255,00	TR	755,67	CS	-44.499,33		TR	14.500,00
	Cap. 4442.0 Cod. 4.0201.00 Pdc E.4.02.01.02.006 QUOTA A CARICO COMUNITA' DELLA VALLE DI CEMBRA PER SOSTITUZIONE TRATTO ACQUEDOTTO POTABILE INTERCOMUNALE	RS	0,00	RR	0,00	R	0,00		EP	0,00
		CP	160.466,00	RC	129.518,30	A	160.466,00	CP	EC	30.947,70
		CS	160.466,00	TR	129.518,30	CS	-30.947,70		TR	30.947,70
40400	Tipologia 400: Entrate da alienazione di beni materiali e immateriali	RS	323.148,10	RR	321.256,17	R	0,00		EP	1.891,93
		CP	541.973,10	RC	250.104,11	A	271.988,05	CP	EC	21.883,94
		CS	865.121,20	TR	571.360,28	CS	-293.760,92		TR	23.775,87
	Cap. 4001.0 Cod. 4.0401.00 Pdc E.4.04.01.01.001 ALIENAZIONE AUTOMEZZI E ATTREZZATURE COMUNALI	RS	0,00	RR	0,00	R	0,00		EP	0,00
		CP	15.000,00	RC	15.000,00	A	15.000,00	CP	EC	0,00
		CS	15.000,00	TR	15.000,00	CS	0,00		TR	0,00

Cap. 4015.10 Cod. 4.0402.00 Pdc E.4.04.02.01.999 ALIENAZIONE DI TERRENI	RS	0,00	RR	0,00	R	0,00		EP	0,00	
	CP	20.000,00	RC	0,00	A	0,00	CP	-20.000,00	EC	0,00
	CS	20.000,00	TR	0,00	CS	-20.000,00			TR	0,00

CONTO DEL BILANCIO - GESTIONE DELLE ENTRATE 2024

TITOLO TIPOLOGIA	DENOMINAZIONE	RESIDUI ATTIVALI AL 1/1/2024 (RS)		RISCOSSIONI IN C/RESIDUI (RR)		RIACCERTAMENTI RESIDUI (R)		RESIDUI ATTIVI DA ESERCIZI PRECEDENTI (EP = RS -RR+R)			
		PREVISIONI DEFINITIVE DI COMPETENZA (CP)		RISCOSSIONI IN C/COMPETENZA (RC)		ACCERTAMENTI (A)		MAGGIORI O MINORI ENTRATE DI COMPETENZA =A-CP		RESIDUI ATTIVI DA ESERCIZIO DI COMPETENZA (EC=A-RC)	
		PREVISIONI DEFINITIVE DI CASSA (CS)		TOTALE RISCOSSIONI (TR=RR+RC)		MAGGIORI O MINORI ENTRATE DI CASSA =TR-CS				TOTALE RESIDUI ATTIVI DA RIPORTARE (TR=EP+EC)	
	Cap. 4025.10 Cod. 4.0401.00 Pdc E.4.04.01.10.001 CANONI DI CONESSIONE AGGIUNTIVI PER DERIVAZIONI A SCOPO IDROELETTRICO	RS	323.148,10	RR	321.256,17	R	0,00			EP	1.891,93
		CP	506.973,10	RC	235.104,11	A	256.988,05	CP	-249.985,05	EC	21.883,94
		CS	830.121,20	TR	556.360,28	CS	-273.760,92			TR	23.775,87
40500	Tipologia 500: Altre entrate in conto capitale	RS	0,00	RR	0,00	R	0,00			EP	0,00
		CP	21.102,00	RC	25.075,00	A	25.075,00	CP	3.973,00	EC	0,00
		CS	21.102,00	TR	25.075,00	CS	3.973,00			TR	0,00
	Cap. 4500.0 Cod. 4.0501.00 Pdc E.4.05.01.01.001 PROVENTI DELLE CONCESSIONI EDILIZIE	RS	0,00	RR	0,00	R	0,00			EP	0,00
		CP	21.102,00	RC	25.075,00	A	25.075,00	CP	3.973,00	EC	0,00
		CS	21.102,00	TR	25.075,00	CS	3.973,00			TR	0,00
40000	Totale TITOLO 4 ENTRATE IN CONTO CAPITALE	RS	947.960,38	RR	773.500,49	R	58,87			EP	174.518,76
		CP	4.407.438,83	RC	1.097.784,06	A	1.542.529,56	CP	-2.864.909,27	EC	444.745,50
		CS	5.355.399,21	TR	1.871.284,55	CS	-3.484.114,66			TR	619.264,26
	TOTALE TITOLI	RS	947.960,38	RR	773.500,49	R	58,87			EP	174.518,76
		CP	4.407.438,83	RC	1.097.784,06	A	1.542.529,56	CP	-2.864.909,27	EC	444.745,50
		CS	5.355.399,21	TR	1.871.284,55	CS	-3.484.114,66			TR	619.264,26
	TOTALE GENERALE DELLE ENTRATE	RS	947.960,38	RR	773.500,49	R	58,87			EP	174.518,76
		CP	6.759.680,35	RC	1.097.784,06	A	1.542.529,56	CP	-2.864.909,27	EC	444.745,50
		CS	7.713.949,95	TR	1.871.284,55	CS	-3.484.114,66			TR	619.264,26

ANALISI SPESE IN CONTO CAPITALE

Le spese in conto capitale riportate nelle tabelle che seguono e distinte per tipologie di finanziamento rappresentano lo sforzo dell'Amministrazione nell'ambito degli investimenti che sono stati impegnati nell'anno nonché quelli riportati con il fondo pluriennale vincolato.

CONTO DEL BILANCIO - RIEPILOGO GENERALE DELLE SPESE PER MISSIONI 2024

MISSIONE, PROGRAMMA, TITOLO	DENOMINAZIONE	RESIDUI PASSIVI AL 1/1/2024 (RS)		PAGAMENTI IN C/RESIDUI (PR)		RIACCERTAMENTO RESIDUI (R)				RESIDUI PASSIVI DA ESERCIZI PRECEDENTI (EP=RS-PR+R)	
		PREVISIONI DEFINITIVE DI COMPETENZA (CP)		PAGAMENTI IN C/COMPETENZA (PC)		IMPEGNI (I)		ECONOMIE DI COMPETENZA (ECP=CP-I-FPV)		RESIDUI PASSIVI DA ESERCIZIO DI COMPETENZA (EC= I - PC)	
		PREVISIONI DEFINITIVE DI CASSA (CS)		TOTALE PAGAMENTI (TP=PR+PC)		FONDO PLURIENNALE VINCOLATO (FPV)				TOTALE RESIDUI PASSIVI DA RIPORTARE (TR=EP+EC)	
MISSIONE 1	Servizi istituzionali e generali e di gestione	RS	53.361,87	PR	16.801,37	R	0,00	ECP	272.893,58	EP	36.560,50
		CP	326.059,78	PC	36.176,56	I	41.005,10			EC	4.828,54
		CS	379.421,65	TP	52.977,93	FPV	12.161,10			TR	41.389,04
MISSIONE 3	Ordine pubblico e sicurezza	RS	0,00	PR	0,00	R	0,00	ECP	1.605,16	EP	0,00
		CP	7.000,00	PC	5.394,84	I	5.394,84			EC	0,00
		CS	7.000,00	TP	5.394,84	FPV	0,00			TR	0,00
MISSIONE 4	Istruzione e diritto allo studio	RS	0,00	PR	0,00	R	0,00	ECP	96.259,14	EP	0,00
		CP	392.709,32	PC	186.450,18	I	186.450,18			EC	0,00
		CS	392.709,32	TP	186.450,18	FPV	110.000,00			TR	0,00
MISSIONE 5	Tutela e valorizzazione dei beni e attività culturali	RS	3.939,14	PR	3.939,14	R	0,00	ECP	54.068,06	EP	0,00
		CP	76.377,78	PC	22.309,72	I	22.309,72			EC	0,00
		CS	80.316,92	TP	26.248,86	FPV	0,00			TR	0,00
MISSIONE 6	Politiche giovanili, sport e tempo libero	RS	8.378,97	PR	8.378,97	R	0,00	ECP	241.094,33	EP	0,00
		CP	332.673,00	PC	80.784,13	I	81.467,33			EC	683,20
		CS	341.051,97	TP	89.163,10	FPV	10.111,34			TR	683,20
MISSIONE 7	Turismo	RS	0,00	PR	0,00	R	0,00	ECP	30.000,00	EP	0,00
		CP	32.502,50	PC	0,00	I	0,00			EC	0,00
		CS	32.502,50	TP	0,00	FPV	2.502,50			TR	0,00
MISSIONE 8	Assetto del territorio ed edilizia abitativa	RS	0,00	PR	0,00	R	0,00	ECP	3.021,60	EP	0,00
		CP	10.000,00	PC	0,00	I	0,00			EC	0,00
		CS	10.000,00	TP	0,00	FPV	6.978,40			TR	0,00

MISSIONE 9	Sviluppo sostenibile e tutela del territorio e dell'ambiente	RS	41.659,35	PR	38.923,24	R	-2.337,71	ECP	323.096,56	EP	398,40
		CP	513.856,37	PC	186.276,81	I	186.276,81			EC	0,00
		CS	555.515,72	TP	225.200,05	FP V	4.483,00			TR	398,40

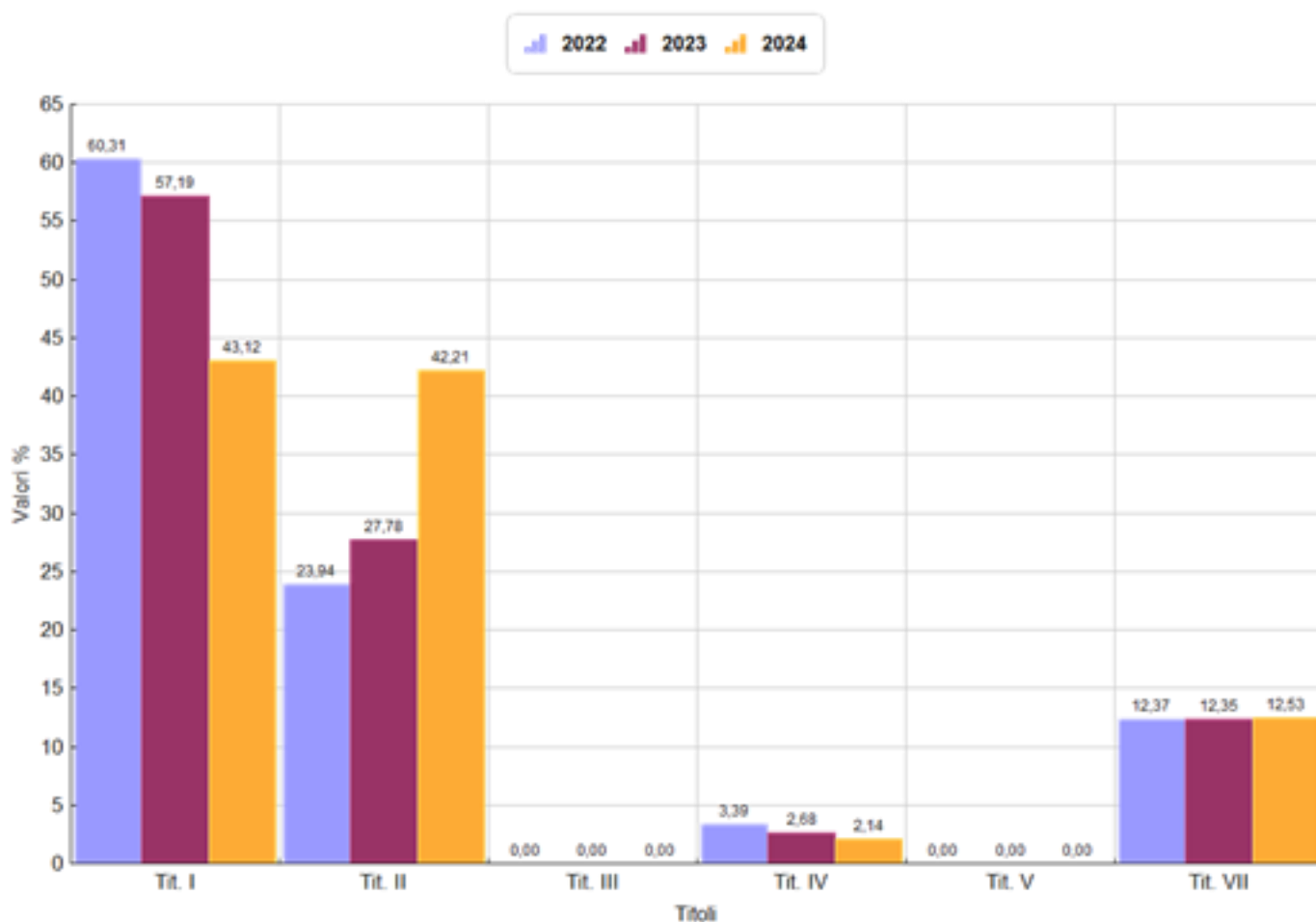
CONTO DEL BILANCIO - RIEPILOGO GENERALE DELLE SPESE PER MISSIONI 2024

MISSIONE, PROGRAMMA, TITOLO	DENOMINAZIONE	RESIDUI PASSIVIAL 1/1/2024 (RS)		PAGAMENTI IN C/RESIDUI (PR)		RIACCERTAMENTO RESIDUI (R)				RESIDUI PASSIVI DA ESERCIZI PRECEDENTI (EP=RS-PR+R)	
		PREVISIONI DEFINITIVE DI COMPETENZA (CP)		PAGAMENTI IN C/COMPETENZA (PC)		IMPEGNI (I)		ECONOMIE DI COMPETENZA (ECP=CP-I-FPV)		RESIDUI PASSIVI DA ESERCIZIO DI COMPETENZA (EC= I - PC)	
		PREVISIONI DEFINITIVE DI CASSA (CS)		TOTALE PAGAMENTI (TP=PR+PC)		FONDO PLURIENNALE VINCOLATO (FPV)				TOTALE RESIDUI PASSIVI DA RIPORTARE (TR=EP+EC)	
MISSIONE 10	Trasporti e diritto alla mobilità	RS	69.400,01	PR	69.400,01	R	0,00			EP	0,00
		CP	1.942.784,81	PC	1.275.931,03	I	1.393.359,99	ECP	549.424,82	EC	117.428,96
		CS	2.012.184,82	TP	1.345.331,04	FP V	0,00			TR	117.428,96
MISSIONE 11	Soccorso civile	RS	1.725,57	PR	1.725,57	R	0,00			EP	0,00
		CP	33.944,19	PC	12.611,23	I	13.629,53	ECP	20.314,66	EC	1.018,30
		CS	35.669,76	TP	14.336,80	FP V	0,00			TR	1.018,30
MISSIONE 12	Diritti sociali, politiche sociali e famiglia	RS	27.177,09	PR	22.192,21	R	-4.984,88			EP	0,00
		CP	405.850,40	PC	42.742,00	I	57.573,00	ECP	348.277,40	EC	14.831,00
		CS	433.027,49	TP	64.934,21	FP V	0,00			TR	14.831,00
MISSIONE 16	Agricoltura, politiche agroalimentari e pesca	RS	33.524,12	PR	20.740,00	R	0,00			EP	12.784,12
		CP	2.140.604,68	PC	138.057,54	I	162.343,38	ECP	1.750.701,43	EC	24.285,84
		CS	2.174.128,80	TP	158.797,54	FP V	227.559,87			TR	37.069,96
MISSIONE 17	Energia e diversificazione delle fonti energetiche	RS	0,00	PR	0,00	R	0,00			EP	0,00
		CP	463.654,01	PC	410.043,25	I	412.260,88	ECP	51.393,13	EC	2.217,63
		CS	463.654,01	TP	410.043,25	FP V	0,00			TR	2.217,63
	TOTALE MISSIONI	RS	239.166,12	PR	182.100,51	R	-7.322,59			EP	49.743,02
		CP	6.678.016,84	PC	2.396.777,29	I	2.562.070,76	ECP	3.742.149,87	EC	165.293,47
		CS	6.917.182,96	TP	2.578.877,80	FP V	373.796,21			TR	215.036,49

RIEPILOGO SPESE PER TITOLI CON TREND STORICO - ANNO 2024

Descrizione	2022	%	2023	%	2024	%
Titolo I - Spese correnti	2.315.126,05	60,31	2.773.151,64	57,19	2.617.204,66	43,12
Titolo II - Spese in c/capitale	919.060,16	23,94	1.347.059,67	27,78	2.562.070,76	42,21
Titolo III - Spese incremento attività finanziarie	0,00	0,00	0,00	0,00	0,00	0,00
Titolo IV - Spese per rimborso prestiti	129.989,03	3,39	129.989,03	2,68	129.969,03	2,14
Titolo V - Chiusura di anticipazioni tesoriere	0,00	0,00	0,00	0,00	0,00	0,00
Titolo VII - Spese per servizi per c/terzi	474.821,72	12,37	598.818,10	12,35	760.225,33	12,53
TOTALE	3.838.996,96		4.849.018,44		6.069.469,78	100,00
Disavanzo di amministrazione	0,00	0,00	0,00	0,00	0,00	0,00
Totale spese	3.838.996,96	100,00	4.849.018,44	100,00	6.069.469,78	100,00

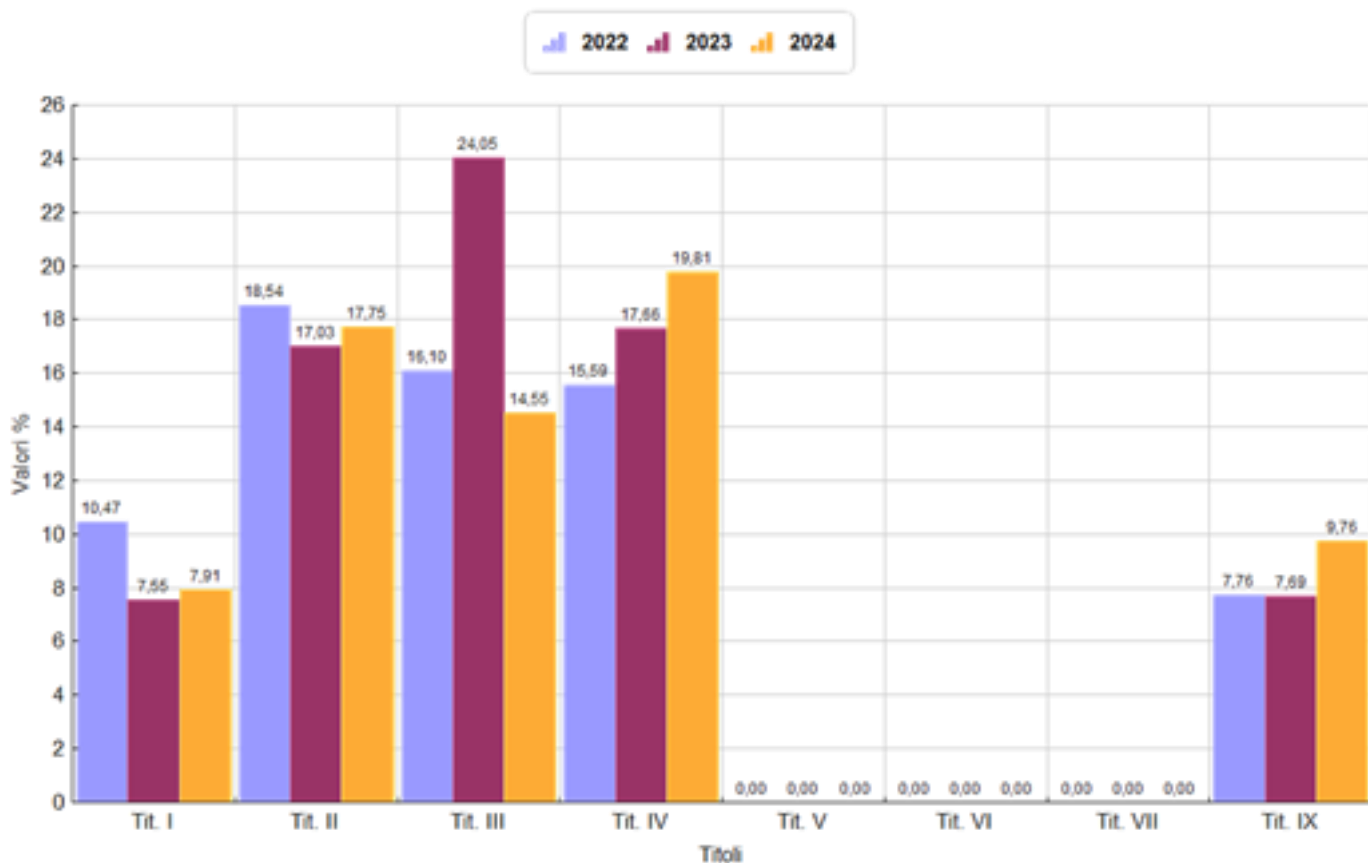
Spese per Titolo Anni 2022 - 2024



RIEPILOGO ENTRATE PER TITOLI CON TREND STORICO - ANNO 2024

Descrizione	2022	%	2023	%	2024	%
Titolo I - Entrate tributarie	640.905,96	10,47	587.706,26	7,55	615.549,92	7,91
Titolo II - Trasferimenti correnti	1.134.107,63	18,54	1.325.201,41	17,03	1.382.261,87	17,75
Titolo III - Entrate extratributarie	985.306,82	16,10	1.872.139,89	24,05	1.132.972,38	14,55
ENTRATE CORRENTI	2.760.320,41	45,11	3.785.047,56	48,63	3.130.784,17	40,21
Titolo IV - Entrate in conto capitale	953.799,59	15,59	1.374.453,01	17,66	1.542.529,56	19,81
Titolo V - Riduzione Attività finanziaria	0,00	0,00	0,00	0,00	0,00	0,00
Titolo VI - Accensione mutui	0,00	0,00	0,00	0,00	0,00	0,00
ENTRATE IN CONTO CAPITALE	953.799,59	15,59	1.374.453,01	17,66	1.542.529,56	19,81
Titolo VII - Anticipazioni di tesoreria	0,00	0,00	0,00	0,00	0,00	0,00
Titolo IX - Servizi contro terzi	474.821,72	7,76	598.818,10	7,69	760.225,33	9,76
TOTALE ACCERTAMENTI	4.188.941,72	68,46	5.758.318,67	73,98	5.433.539,06	69,79
Avanzo di amministrazione	1.354.014,00	22,13	859.186,00	11,04	1.223.284,00	15,71
FPV di entrata	575.611,72	9,41	1.165.692,76	14,98	1.128.957,52	14,50
Totale entrate	6.118.567,44		7.783.197,43		7.785.780,58	

Entrate per Titolo Anni 2022 - 2024



ANALISI FONDO PLURIENNALE VINCOLATO

Il Fondo pluriennale vincolato nasce dall'applicazione del principio della competenza finanziaria di cui all'[allegato 4/2](#) al [D.Lgs.118/2011](#) per rendere evidente al Consiglio Comunale la distanza temporale intercorrente tra l'acquisizione dei finanziamenti e l'effettivo impiego di tali risorse.

COMPOSIZIONE PER MISSIONI E PROGRAMMI DEL FONDO PLURIENNALE VINCOLATO DELL'ESERCIZIO 2024 DI RIFERIMENTO DEL BILANCIO*

MISSIONI E PROGRAMMI		Fondo pluriennale vincolato al 31 dicembre dell'esercizio 2023	Spese impegnate negli esercizi precedenti e imputate all'esercizio 2024 e coperte dal fondo pluriennale vincolato	Riaccertamento degli impegni imputati all'esercizio 2024 e finanziati dal FPV di cui alla lettera a) effettuato nel corso dell'esercizio 2024 (cd. economie di impegno)	Riaccertamento degli impegni finanziati dal FPV di cui alla lettera a) effettuato nel corso dell'esercizio 2024 su impegni imputati agli esercizi successivi a 2024 (cd. economie di impegno)	Quota del fondo pluriennale vincolato al 31 dicembre dell'esercizio 2023 rinviata all'esercizio 2025 e successivi	Spese impegnate nell'esercizio 2024 con imputazione all'esercizio 2025 e coperte dal fondo pluriennale vincolato	Spese impegnate nell'esercizio 2024 con imputazione all'esercizio 2026 e coperte dal fondo pluriennale vincolato	Spese impegnate nell'esercizio 2024 con imputazione a esercizi successivi a quelli considerati nel bilancio pluriennale e coperte dal fondo pluriennale vincolato	Fondo pluriennale vincolato al 31 dicembre dell'esercizio 2024
		(a)	(b)	(x)	(y)	(c)=(a)-(b)-(x)-(y)	(d)	(e)	(f)	(g)=(c)+(d)+(e)+(f)
01	MISSIONE 1 Servizi istituzionali e generali e di gestione									
01	Organi istituzionali	2.918,24	2.918,24	0,00	0,00	0,00	12.561,10	0,00	0,00	12.561,10
02	Segreteria generale	14.877,41	14.835,51	37,00	0,00	4,90	8.373,44	0,00	0,00	8.378,34
03	Gestione economica, finanziaria, programmazione e provveditorato	6.653,34	6.653,34	0,00	0,00	0,00	6.751,00	0,00	0,00	6.751,00
04	Gestione delle entrate tributarie e servizi fiscali	19.194,06	16.298,23	0,00	0,00	2.895,83	9.048,17	0,00	0,00	11.944,00
05	Gestione dei beni demaniali e patrimoniali	4.180,39	4.154,16	7,36	0,00	18,87	4.495,04	0,00	0,00	4.513,91
06	Ufficio tecnico	5.409,56	2.291,53	394,79	0,00	2.723,24	641,03	0,00	0,00	3.364,27
07	Elezioni e consultazioni popolari - Anagrafe e stato civile	8.362,25	8.313,77	0,00	0,00	48,48	6.813,00	0,00	0,00	6.861,48
11	Altri servizi generali	2.632,54	2.632,54	0,00	0,00	0,00	0,00	0,00	0,00	0,00
	TOTALE MISSIONE 1 Servizi istituzionali e generali e di gestione	64.227,79	58.097,32	439,15	0,00	5.691,32	48.682,78	0,00	0,00	54.374,10
03	MISSIONE 3 Ordine pubblico e sicurezza									
01	Polizia locale e amministrativa	3.337,73	2.893,80	443,93	0,00	0,00	2.859,22	0,00	0,00	2.859,22
	TOTALE MISSIONE 3 Ordine pubblico e sicurezza	3.337,73	2.893,80	443,93	0,00	0,00	2.859,22	0,00	0,00	2.859,22
04	MISSIONE 4 Istruzione e diritto allo studio									
01	Istruzione prescolastica	247.500,00	137.500,00	0,00	0,00	110.000,00	0,00	0,00	0,00	110.000,00
	TOTALE MISSIONE 4 Istruzione e diritto allo studio	247.500,00	137.500,00	0,00	0,00	110.000,00	0,00	0,00	0,00	110.000,00
05	MISSIONE 5 Tutela e valorizzazione dei beni e attività culturali									
02	Attività culturali e interventi diversi nel settore culturale	8.984,45	8.968,55	0,00	0,00	15,90	8.939,26	0,00	0,00	8.955,16
	TOTALE MISSIONE 5 Tutela e valorizzazione dei beni e attività culturali	8.984,45	8.968,55	0,00	0,00	15,90	8.939,26	0,00	0,00	8.955,16

MISSIONI E PROGRAMMI		Fondo pluriennale vincolato al 31 dicembre dell'esercizio 2023	Spese impegnate negli esercizi precedenti e imputate all'esercizio 2024 e coperte dal fondo pluriennale vincolato	Riaccertamento degli impegni imputati all'esercizio 2024 e finanziati dal FPV di cui alla lettera a) effettuato nel corso dell'esercizio 2024 (cd. economie di impegno)	Riaccertamento degli impegni finanziati dal FPV di cui alla lettera a) effettuato nel corso dell'esercizio 2024 su impegni imputati agli esercizi successivi a 2024 (cd. economie di impegno)	Quota del fondo pluriennale vincolato al 31 dicembre dell'esercizio 2023 rinviata all'esercizio 2025 e successivi	Spese impegnate nell'esercizio 2024 con imputazione all'esercizio 2025 e coperte dal fondo pluriennale vincolato	Spese impegnate nell'esercizio 2024 con imputazione all'esercizio 2026 e coperte dal fondo pluriennale vincolato	Spese impegnate nell'esercizio 2024 con imputazione a esercizi successivi a quelli considerati nel bilancio pluriennale e coperte dal fondo pluriennale vincolato	Fondo pluriennale vincolato al 31 dicembre dell'esercizio 2024
		(a)	(b)	(x)	(y)	(c)=(a)-(b)-(x)-(y)	(d)	(e)	(f)	(g)=(c)+(d)+(e)+(f)
06	MISSIONE 6 Politiche giovanili, sport e tempo libero									
01	Sport e tempo libero	0,00	0,00	0,00	0,00	0,00	10.111,34	0,00	0,00	10.111,34
	TOTALE MISSIONE 6 Politiche giovanili, sport e tempo libero	0,00	0,00	0,00	0,00	0,00	10.111,34	0,00	0,00	10.111,34
07	MISSIONE 7 Turismo									
01	Sviluppo e valorizzazione del turismo	2.502,50	0,00	0,00	0,00	2.502,50	0,00	0,00	0,00	2.502,50
	TOTALE MISSIONE 7 Turismo	2.502,50	0,00	0,00	0,00	2.502,50	0,00	0,00	0,00	2.502,50
08	MISSIONE 8 Assetto del territorio ed edilizia abitativa									
01	Urbanistica e assetto del territorio	5.552,94	5.552,94	0,00	0,00	0,00	13.231,55	0,00	0,00	13.231,55
	TOTALE MISSIONE 8 Assetto del territorio ed edilizia abitativa	5.552,94	5.552,94	0,00	0,00	0,00	13.231,55	0,00	0,00	13.231,55
09	MISSIONE 9 Sviluppo sostenibile e tutela del territorio e dell'ambiente									
04	Servizio idrico integrato	0,00	0,00	0,00	0,00	0,00	4.483,00	0,00	0,00	4.483,00
	TOTALE MISSIONE 9 Sviluppo sostenibile e tutela del territorio e dell'ambiente	0,00	0,00	0,00	0,00	0,00	4.483,00	0,00	0,00	4.483,00
10	MISSIONE 10 Trasporti e diritto alla mobilità									
05	Viabilità e infrastrutture stradali	684.260,11	683.459,42	800,69	0,00	0,00	6.033,39	0,00	0,00	6.033,39
	TOTALE MISSIONE 10 Trasporti e diritto alla mobilità	684.260,11	683.459,42	800,69	0,00	0,00	6.033,39	0,00	0,00	6.033,39
16	MISSIONE 16 Agricoltura, politiche agroalimentari e pesca									
01	Sviluppo del settore agricolo e del sistema Agroalimentare	101.940,00	99.679,64	2.260,36	0,00	0,00	227.559,87	0,00	0,00	227.559,87
	TOTALE MISSIONE 16 Agricoltura, politiche agroalimentari e pesca	101.940,00	99.679,64	2.260,36	0,00	0,00	227.559,87	0,00	0,00	227.559,87
17	MISSIONE 17 Energia e diversificazione delle fonti energetiche									

01	Fonti energetiche	10.652,00	5.310,57	5.341,43	0,00	0,00	0,00	0,00	0,00	0,00
	TOTALE MISSIONE 17 Energia e diversificazione delle fonti energetiche	10.652,00	5.310,57	5.341,43	0,00	0,00	0,00	0,00	0,00	0,00

MISSIONI E PROGRAMMI	Fondo pluriennale vincolato al 31 dicembre dell'esercizio 2023	Spese impegnate negli esercizi precedenti e imputate all'esercizio 2024 e coperte dal fondo pluriennale vincolato	Riaccertamento degli impegni imputati all'esercizio 2024 e finanziati dal FPV di cui alla lettera a) effettuato nel corso dell'esercizio 2024 (cd. economie di impegno)	Riaccertamento degli impegni finanziati dal FPV di cui alla lettera a) effettuato nel corso dell'esercizio 2024 su impegni imputati agli esercizi successivi a 2024 (cd. economie di impegno)	Quota del fondo pluriennale vincolato al 31 dicembre dell'esercizio 2023 rinviata all'esercizio 2025 e successivi	Spese impegnate nell'esercizio 2024 con imputazione all'esercizio 2025 e coperte dal fondo pluriennale vincolato	Spese impegnate nell'esercizio 2024 con imputazione all'esercizio 2026 e coperte dal fondo pluriennale vincolato	Spese impegnate nell'esercizio 2024 con imputazione a esercizi successivi a quelli considerati nel bilancio pluriennale e coperte dal fondo pluriennale vincolato	Fondo pluriennale vincolato al 31 dicembre dell'esercizio 2024
	(a)	(b)	(x)	(y)	(c)=(a)-(b)-(x)-(y)	(d)	(e)	(f)	(g)=(c)+(d)+(e)+(f)
Totale generale	1.128.957,52	1.001.462,24	9.285,56	0,00	118.209,72	321.900,41	0,00	0,00	440.110,13

Dettaglio economie su FPV - Anno 2024

T	CODICE	SUB	ANNO IMP.	N. ATTO	DATA	DESCRIZIONE	CAP.	ART	ANNO CAP.
	TIPO ATTO		ATTO	DATAATTO		DESCRIZIONE ATTO			IMPORTO
D	SEG12223	0001	2023	122	04/05/2023	INDENNITA' PER MANSIONI RILEVANTI ANNO 2023 AL PERSONALE DIPENDENTE INQUADRATO NELLA CATEGORIA B LIVELLO EVOLUTO E NELLA CATEGORIA C LIVELLO BASE: CONFERIMENTO AI SENSI DELL'ART. 13 COMMA 1 DELL'ACCORDO DI SETTORE DD. 08.02.2011 COSI' COME	1020005	3	2024
				31/12/2024		Insussistenza per minore spesa rispetto previsioni iniziali			-37,00
D	SEG00723	0001	2023	7	04/01/2023	AUTORIZZAZIONE A PRESTARE LAVORO FESTIVO E NOTTURNO AI CUSTODI FORESTALI ANNO 2023.	1050004	0	2024
				22/03/2024		Insussistenza per minore spesa rispetto previsioni iniziali a seguito liquidazione spesa sostenuta.			-7,36
D	FONDO	PROG	2021	0	_/_/___	FONDO PROGETTAZIONE E DL ANNO 2021 (CAPITOLO ENTRATA 3402).	1060005	3	2024
	DET		198	09/08/2022		Insussistenza per minore spesa rispetto previsioni iniziali a seguito quantificazione e liquidazione fondo anno 2021.			-394,79
D	SEG00523	0001	2023	5	04/01/2023	AUTORIZZAZIONE A PRESTARE LAVORO STRAORDINARIO AI DIPENDENTI COMUNALI PER RAGIONI DI SERVIZIO PER L'ANNO 2023 ED IMPEGNO DI SPESA.	3010004	0	2024
				31/12/2024		Insussistenza per minore spesa rispetto previsioni iniziali			-193,93
D	SEG12223	0004	2023	122	04/05/2023	INDENNITA' PER MANSIONI RILEVANTI ANNO 2023 AL PERSONALE DIPENDENTE INQUADRATO NELLA CATEGORIA B LIVELLO EVOLUTO E NELLA CATEGORIA C LIVELLO BASE: CONFERIMENTO AI SENSI DELL'ART. 13 COMMA 1 DELL'ACCORDO DI SETTORE DD. 08.02.2011 COSI' COME	3010005	2	2024
				31/12/2024		Economia di spesa destinata ad avanzo libero			-250,00
D	TEC25023	0002	2023	250	31/08/2023	AFFIDAMENTO DEI LAVORI DI VARIANTE NELL'AMBITO DEI LAVORI DI "MESSA IN SICUREZZA INCROCIO VIA GENZIANE. ACC: AVANZO LIBERO	10052138	12	2024
				31/12/2024		Economia di spesa destinata ad avanzo libero			-317,26
P	GC10023	0001	2023	100	29/08/2023	APPROVAZIONE IN LINEA TECNICA VARIANTE N. 1 PROGETTO ESECUTIVO PER LA "MESSA IN SICUREZZA INCROCIO VIA GENZIANE. ACC: AVANZO LIBERO	10052138	12	2024
				31/12/2024		Economia di spesa destinata ad avanzo libero			-483,43
P	GC16623	0001	2023	166	20/12/2023	PERIZIA SPESA LAVORI DI "PAVIMENTAZIONE STRADALE VALVALEDI, STRADA CAVADE OVEST, STRADA DELLA TONGOLA, ACC: AVANZO VINCOLATO 54.552,81	16012138	1	2024
				03/07/2024		Economia di spesa destinata ad avanzo investimento			-41,82
D	TEC13424	0001	2024	134	30/04/2024	RIFACIMENTO PAVIMENTAZIONE STRADE RURALI VALVALEDI, CAVADE OVEST, TONGOLA E S. LUIGI". ACC: AVANZO VINCOLATO 6.325,29	16012138	1	2024
				03/07/2024		Economia di spesa destinata ad avanzo investimento			-661,95
P	GC16423	0001	2023	164	20/12/2023	PERIZIA DI SPESA "SOSTITUZIONE PARAPETTI IN LEGNO CON PARAPETTI IN ACCIAIO ZINCATO SU TRADA RURALE S. LUIGI - LISIGNAGO - CEOLA". ACC: AVANZO VINCOLATO 30.230,00	16012138	1	2024
				15/07/2024		Economia di spesa destinata ad avanzo investimento			-679,26
D	TEC14424	0001	2024	144	07/05/2024	SOSTITUZIONE PARAPETTI IN LEGNO CON PARAPETTI IN ACCIAIO SU STRADA RURALE S. LUIGI - LISIGNAGO - CEOLA". VARIANTE PROGETTUALE. ACC: AVANZO VINCOLATO	16012138	1	2024
				15/07/2024		Economia di spesa destinata ad avanzo investimento			-877,33
D	TEC30822	0002	2022	308	01/12/2022	Affidamento lavori di revamping della centrale di teleriscaldamento - primo stralcio. ACC: VALLATA TECN 132.441,65 + CONTR. REG FUSIONE 10.652,00 + PIANO BIM21 73.364,00 + BUDGET TECN 38.763,29	17012145	1	2024

Dettaglio economie su FPV - Anno 2024

		12/04/2024	Economia di spesa destinata ad avanzo investimento	-5.341,43
--	--	------------	--	-----------

Totale anni precedenti	0,00
Totale esercizio corrente	-9.285,56
Totale	-9.285,56

Dettaglio Entrate e Spese reimputate REI - Anno 2024

Entrate

T	CODICE	SUB	ANNO IMP.	N. ATTO	DATA	DESCRIZIONE	CAP.	ART	ANNO CAP.
	TIPO ATTO	ATTO	DATA ATTO	DESCRIZIONE ATTO				IMPORTO	
D	AGGIUNTIVI	CUOG	2022	333	19/12/2022	CANONI AGGIUNTIVI PER FINANZIAMENTO RELAZIONE GEOLOGICHA. STRADA COLLEGAMENTO LISIGNAGO. CAP. SPESA 1112182/0.	4025	10	2024
	DET	358	31/12/2024	Reimputazione di Entrate/Uscite correlate				-4.175,02	
D	AGGIUNTIVI	MAGL	2024	29	17/01/2024	CANONI AGGIUNTIVI PER FINANZIAMENTO PROG. ESEC. DL. CONTAB. IMPIANTO ANTINCENDIO BIBLIOTECA CEMBRA. CAP. SPESA 1112182/0.	4025	10	2024
	DET	358	31/12/2024	Reimputazione di Entrate/Uscite correlate				-4.957,47	
D	AGGIUNTIVI	MASE	2024	50	24/04/2024	CANONI AGGIUNTIVI PER FINANZIAMENTO REDAZIONE PDA AREA ESTRATTIVA. CAP. SPESA 1112182/0.	4025	10	2024
	DET	358	31/12/2024	Reimputazione di Entrate/Uscite correlate				-4.279,35	
D	AGGIUNTIVI	WALT	2024	50	24/04/2024	CANONI AGGIUNTIVI PER FINANZIAMENTO REDAZIONE PDA AREA ESTRATTIVA. CAP. SPESA 1112182/0.	4025	10	2024
	DET	358	31/12/2024	Reimputazione di Entrate/Uscite correlate				-17.805,90	
D	AGGIUNTIVI	GIOR	2022	333	19/12/2022	CANONI AGGIUNTIVI PER FINANZIAMENTO PROGETT. STRADA COLLEGAMENTO LISIGNAGO. CAP. SPESA 1112182/0.	4025	10	2024
	DET	358	31/12/2024	Reimputazione di Entrate/Uscite correlate				-3.983,68	
D	AGGIUNTIVI	ABVC	2024	314	28/11/2024	CANONI AGGIUNTIVI PER FINANZIAMENTO SPESE STRAORDINARIE ABVC. CAP. USCITA 9042320/0.	4025	10	2024
	DET	358	31/12/2024	Reimputazione di Entrate/Uscite correlate				-13.639,60	
D	AGGIUNTIVI	0001	2022	324	14/12/2022	CANONI AGGIUNTIVI PER FINANZIAMENTO QUOTA ANNO 2023 RETE RISERVE. CAP. USCITA 9052582/0.	4025	10	2024
	DET	358	31/12/2024	Reimputazione di Entrate/Uscite correlate				-10.000,00	
D	AGGIUNTIVI	RETE	2022	324	14/12/2022	CANONI AGGIUNTIVI PER FINANZIAMENTO QUOTA ANNO 2024 RETE RISERVE. CAP. USCITA 9052582/0.	4025	10	2024
	DET	358	31/12/2024	Reimputazione di Entrate/Uscite correlate				-10.000,00	
D	AGGIUNTIVI	CIMI	2020	59	06/05/2020	CANONI AGGIUNTIVI PER FINANZIAMENTO PROGETTAZIONE CIMITERO 4° QUADRO.	4025	10	2024
	DET	358	31/12/2024	Reimputazione di Entrate/Uscite correlate				-4.083,35	
D	ARREDO 4	BIM	2024	63	22/05/2024	CONTRIBUTO PIANO ARREDO PER INTEGRAZIONE INCARICO NARDIN MAURO. CAP. USCITA 9022138/0	4431	0	2024
	DET	358	31/12/2024	Reimputazione di Entrate/Uscite correlate				-6.646,38	
D	ARREDO 4	BIM	2019	180	27/11/2019	CONTRIBUTO PIANO ARREDO PER SPESE TECNICHE SISTEMAZIONE MARCIAPIEDE E ATTRAVERSAMENTO PEDONALE.	4431	0	2024
	DET	358	31/12/2024	Reimputazione di Entrate/Uscite correlate				-6.758,77	
D	BUDGET	SET	2024	301	14/11/2024	TRASFERIMENTO BUDGET PAT PER FINANZIAMENTO CONTATORE SET PRESSO TELERISCALDAMENTO. CAP. USCITA 10052138/9 E CAP. 17012145/1.	4100	0	2024
	DET	358	31/12/2024	Reimputazione di Entrate/Uscite correlate				-591,33	
D	BUDGET	ILL	2024	88	10/07/2024	TRASFERIMENTO BUDGET PAT PER FINANZIAMENTO INCARICO PROGETTO EFF. ENERGETICO 2024 CAP. USCITA 10052138/9.	4100	0	2024
	DET	358	31/12/2024	Reimputazione di Entrate/Uscite correlate				-6.758,19	
D	BUDGET	CIMI	2021	154	17/11/2021	TRASFERIMENTO BUDGET PER INTEGRAZIONE SPESE ING. RENATO CALLEGARI PROGETTAZIONE CIMITERO. CAP. USCITA 12092141/0.	4100	0	2024

Dettaglio Entrate e Spese reimputate REI - Anno 2024

	DET	358	31/12/2024	Reimputazione di Entrate/Uscite correlate					-4.007,05
D	BUDGET	MASE	2024	50	24/04/2024	TRASFERIMENTO BUDGET PAT PER FINANZIAMENTO REDAZIONE PDA AREA ESTRATTIVA. CAP. USCITA 1112182/0.	4100	0	2024
	DET	358	31/12/2024	Reimputazione di Entrate/Uscite correlate					-7.212,65
D	BUDGET	CONS	2024	129	30/10/2024	TRASFERIMENTO BUDGET PAT PER FINANZIAMENTO CONSULENZA RAPPORTO AMBIENTALE AREA ESTRATTIVA. CAP. USCITA 1112182/0.	4100	0	2024
	DET	358	31/12/2024	Reimputazione di Entrate/Uscite correlate					-10.370,00
D	BUDGET	PUSM	2021	47	21/04/2021	TRASFERIMENTO BUDGET PAT PER FINANZIAMENTO INCARICO REDAZIONE VARIANTE PUSM. CAP. USCITA 1112182/0	4100	0	2024
	DET	358	31/12/2024	Reimputazione di Entrate/Uscite correlate					-4.440,80
D	BUDGET	S&G	2024	343	23/12/2024	TRASFERIMENTO BUDGET PAT PER FINANZIAMENTO IMPERMEABILIZZAZIONE TERRAZZA MAGAZZINO COMUNALE. CAP. USCITA 1012129/0.	4100	0	2024
	DET	358	31/12/2024	Reimputazione di Entrate/Uscite correlate					-18.000,00
D	BUDGET 1	LISI	2024	150	11/12/2024	TRASFERIMENTO BUDGET PAT PER FINANZIAMENTO CONTRIBUTO ANNUALITA' 2024 VV.FF. LISIGNAGO CAP. USCITA 11012338/0.	4100	0	2024
	DET	358	31/12/2024	Reimputazione di Entrate/Uscite correlate					-648,00
D	BUDGET 1	CEMB	2024	150	11/12/2024	TRASFERIMENTO BUDGET PAT PER FINANZIAMENTO CONTRIBUTO ANNUALITA' 2024 VV.FF. CEMBRA. CAP. USCITA 11012338/0.	4100	0	2024
	DET	358	31/12/2024	Reimputazione di Entrate/Uscite correlate					-3.125,10
D	COMUNITA	PARC	2024	141	27/11/2024	CONTRIBUTO PER OPERE COMUNALI 2024 DA UTILIZZARE PER ATTREZZATURA PARCO CASAGRANDA.	4440	0	2024
	DET	358	31/12/2024	Reimputazione di Entrate/Uscite correlate					-48.619,14
D	COMUNITA 1	PARC	2024	318	02/12/2024	CONTRIBUTO PER OPERE COMUNALI 2024 DA UTILIZZARE PER ILLUMINAZIONE PARCO CASAGRANDA.	4440	0	2024
	DET	358	31/12/2024	Reimputazione di Entrate/Uscite correlate					-1.380,86
D	EXFIM	PARA	2023	40	05/04/2023	TRASFERIMENTO EXFIM PER PARAPETTI STRADE RURALI. CAP. USCITA 16012138/1.	4110	0	2024
	DET	358	31/12/2024	Reimputazione di Entrate/Uscite correlate					-28.960,40
D	EXFIM	BIAN	2024	183	05/06/2024	TRASFERIMENTO EXFIM PER RIFACIMENTO TRATTO ACQUE BIANCHE A LISIGNAGO CAP. USCITA 9042136/2.	4110	0	2024
	DET	358	31/12/2024	Reimputazione di Entrate/Uscite correlate					-17.400,00
D	EXFIM	IDRI	2024	293	31/10/2024	TRASFERIMENTO EXFIM PER PRATICA RINNOVO CONCESSIONE IDRICA.. CAP. USCITA 9042136/3.	4110	0	2024
	DET	358	31/12/2024	Reimputazione di Entrate/Uscite correlate					-4.680,00
D	EXFIM	SCOR	2023	35	05/04/2023	TRASFERIMENTO EXFIM PER REDAZIONE PIANO GUIDA AREA ESTRATTIVA. CAP. USCITA 1112182/0.	4110	0	2024
	DET	358	31/12/2024	Reimputazione di Entrate/Uscite correlate					-10.784,80
D	PIANO BIM	PARC	2024	318	02/12/2024	SALDO PATRIMONIO LOCALE 2022 E CONTRIBUTO INVESTIMENTI RESIDUO PER FINANZIAMENTO ILLUMINAZIONE PARCO CASAGRANDA. CAP. SPESA 6012003/0	4429	0	2024
	DET	358	31/12/2024	Reimputazione di Entrate/Uscite correlate					-19.683,96

D	PIANO BIM1	PARC	2024	318	02/12/2024	SALDO PATRIMONIO LOCALE 2022 E CONTRIBUTO INVESTIMENTI RESIDUO PER FINANZIAMENTO ILLUMINAZIONE PARCO CASAGRANDA. CAP. SPESA 6012003/0	4429	0	2024
	DET		358	31/12/2024	Reimputazione di Entrate/Uscite correlate				-2.627,04

Dettaglio Entrate e Spese reimputate REI - Anno 2024

D	PNRR-1.3.1	DATI	2024	152	__/__/__	FINANZIAMENTO PNRR M1C1 – INVESTIMENTO 1.3 - MISURA 1.3.1 "PIATTAFORMA DIGITALE NAZIONALE DATI	4329	0	2024
	DET		358	31/12/2024	Reimputazione di Entrate/Uscite correlate				-3.177,61
D	PNRR-1.4.1	0001	2023	135	__/__/__	FINANZIAMENTO AVVISO MISURA 1.4.1 - ESPERIENZA DEL CITTADINO - SITO. SERVIZIO DI ACCOMPAGNAMENTO E SUPPORTO.	4328	0	2024
	DET		358	31/12/2024	Reimputazione di Entrate/Uscite correlate				-1.756,80
D	PNRR-1.4.1		2023	135	__/__/__	FINANZIAMENTO AVVISO MISURA 1.4.1 - ESPERIENZA DEL CITTADINO - SITO.	4328	0	2024
	DET		358	31/12/2024	Reimputazione di Entrate/Uscite correlate				-25.885,34
D	PNRR-1.4.1	CLOU	2023	85	__/__/__	FINANZIAMENTO AVVISO 1.2. ABILITAZIONE AL CLOUD.	2131	0	2024
	DET		359	31/12/2024	Reimputazione di Entrate/Uscite correlate				-2.091,48
D	PNRR-1.4.4	SPID	2023	25	__/__/__	FINANZIAMENTO AVVISO MISURA 1.4.4 - ESTENSIONE UTILIZZO PIATTAFORME SPID/CIE	4327	0	2024
	DET		358	31/12/2024	Reimputazione di Entrate/Uscite correlate				-4.819,00
D	STATO	ILL	2024	87	12/03/2024	CONTRIBUTO STATALE ANNO 2024 ART. 1 COMMA 29, LEGGE 27/12/2019 N. 160 PER EFFICIENTAMENTO ENERGETICO. APPROVAZIONE PROGETTO..	4323	1	2024
	DET		358	31/12/2024	Reimputazione di Entrate/Uscite correlate				-43.021,61
D	STATO	PROG	2024	87	12/03/2024	CONTRIBUTO STATALE ANNO 2024 ART. 1 COMMA 29, LEGGE 27/12/2019 N. 160 PER EFFICIENTAMENTO ENERGETICO AFFIDO PROGETT. E D.L. CENTRO STORICO CEMBRA E LISIGNAGO.	4323	1	2024
	DET		358	31/12/2024	Reimputazione di Entrate/Uscite correlate				-6.978,39
D	VALLATA	PARA	2023	40	05/04/2023	CONTRIBUTO PIANO VALLATA PER REALIZZAZIONE PARAPETTI STRADE RURALI. CAP. SPESA 16012138/1.	4435	0	2024
	DET		358	31/12/2024	Reimputazione di Entrate/Uscite correlate				-8.477,73
D	VALLATA	FASS	2022	334	19/12/2022	CONTRIBUTO PIANO VALLATA PER FINANZIAMENTO COORD. SICUREZZA LAVORI COLLEG. STRADE LISIGNAGO. CAP. SPESA 1112182/0.	4435	0	2024
	DET		358	31/12/2024	Reimputazione di Entrate/Uscite correlate				-6.371,75
D	VALLATA	GIOR	2022	333	19/12/2022	CONTRIBUTO PIANO VALLATA PER FINANZIAMENTO PROGETTAZIONE COLLEG. STRADE LISIGNAGO. CAP. SPESA 1112182/0.	4435	0	2024
	DET		358	31/12/2024	Reimputazione di Entrate/Uscite correlate				-14.569,75
								Totale Entrate	-392.768,30

Spese

T	CODICE	SUB	ANNO IMP.	N. ATTO	DATA	DESCRIZIONE	CAP.	ART	ANNO CAP.
	TIPO ATTO	ATTO	DATA ATTO	DESCRIZIONE ATTO			IMPORTO		
D	CIMITERO	PROG	2020	59	06/05/2020	REDAZIONE PROGETTO PRELIMINARE, DEFINITIVO ED ESECUTIVO DEI LAVORI DI SISTEMAZIONE DEL 4° QUADRO DEL CIMITERO DI CEMBRA. ACC: AGGIUNTIVI CIMI	12092141	0	2024
	DET		358	31/12/2024	Reimputazione di Entrate/Uscite correlate				-4.083,35
D	FIN31424	0003	2024	314	28/11/2024	SPESE STRAORDINARIE ANNO 2024 PER LA GESTIONE DELL'A.B.V.C. E IMPEGNO DI SPESA ACC: AGGIUNTIVI ABVC X 13.639,60	9042320	0	2024
	DET		358	31/12/2024	Reimputazione di Entrate/Uscite correlate				-13.639,60

D	GC03523	0001	2023	35	05/04/2023	INCARICO ALL'ING. STEFANO FONTANA PER LA REDAZIONE DEL PIANO GUIDA DEL SITO ESTRATTIVO "VAL SCORZAI". ACC: EXFIM SCOR 10.784,80	1112182	0	2024
---	---------	------	------	----	------------	--	---------	---	------

Dettaglio Entrate e Spese reimputate REI - Anno 2024

	DET	358	31/12/2024	Reimputazione di Entrate/Uscite correlate					-10.784,80
D	GC04023	0001	2023	40	05/04/2023	APPROVAZIONE IN LINEA TECNICA ED ECONOMICA DELLA PERIZIA DI SPESA PER LAVORI DI REALIZZAZIONE PARAPETTI STRADALI STRADA RURALE "STRADA VALBONA - COSTALTA". ACC: EX FIM PARA 28.960,40 + VALLATA PARA 8.477,73	16012138	1	2024
	DET	358	31/12/2024	Reimputazione di Entrate/Uscite correlate					-604,58
D	GC05024	0001	2024	50	24/04/2024	REDAZIONE DEL PDA DELL'AREA ESTRATTIVA "VAL SCORZA", GIUNTA PROVINCIALE N. 1123 DEL 29 GIUGNO 2018. ACC: AGGIUNTIVI MASE X 4.279,35 + BUDGET MASE X 7.212,65	1112182	0	2024
	DET	358	31/12/2024	Reimputazione di Entrate/Uscite correlate					-11.492,00
D	GC05024	0002	2024	50	24/04/2024	REDAZIONE DEL PDA DELL'AREA ESTRATTIVA "VAL SCORZA", GIUNTA PROVINCIALE N. 1123 DEL 29 GIUGNO 2018. ACC: AGGIUNTIVI WALT 17.805,90	1112182	0	2024
	DET	358	31/12/2024	Reimputazione di Entrate/Uscite correlate					-17.805,90
D	GC06324	0001	2024	63	22/05/2024	INTEGRAZIONE INCARICO PER LA REDAZIONE DEL PROGETTO E LA D.L. DEI LAVORI DI RIQUALIFICAZIONE DELL'AREA IN LOC. FADANA. ACC: ARREDO 4 BIM X 6.646,38	9022138	0	2024
	DET	358	31/12/2024	Reimputazione di Entrate/Uscite correlate					-6.646,38
D	GC06723	0002	2023	67	07/06/2023	PNRR - MISSIONE 1 - COMPONENTE 1 - INVESTIMENTO 1.4 - MISURA 1.4.1 ESPERIENZA DEL CITTADINO NEI SERVIZI PUBBLICI FINANZIATO DALL'UE ACC: PNRR-1.4.1. 25.885,34	1082176	2	2024
	DET	358	31/12/2024	Reimputazione di Entrate/Uscite correlate					-25.885,34
D	GC07324	0001	2024	73	06/06/2024	AFFIDAMENTO DEL SERVIZIO DI PUBBLICAZIONE DI 3 E-SERVICES SULLA PIATTAFORMA DIGITALE NAZIONALE DATI (PDND), A VALERE SUL PNRR M1C1 - INVESTIMENTO 1.3 - MISURA 1.3.1 "PIATTAFORMA DIGITALE NAZIONALE DATI. ACC: PNRR-1.3.1 DATI X 3.177,61	1082176	3	2024
	DET	358	31/12/2024	Reimputazione di Entrate/Uscite correlate					-3.177,61
P	GC08824	0002	2024	88	10/07/2024	APPROVAZIONE IN LINEA TECNICA DEL PROGETTO ESECUTIVO DI EFFICIENTAMENTO ENERGETICO CENTRO STORICO CEMBRA E LISIGNAGO. ACC: BUDGET ILL X 6.758,19	10052138	9	2024
	DET	358	31/12/2024	Reimputazione di Entrate/Uscite correlate					-6.758,19
P	GC08824	0001	2024	88	10/07/2024	APPROVAZIONE IN LINEA TECNICA DEL PROGETTO ESECUTIVO DI EFFICIENTAMENTO ENERGETICO CENTRO STORICO CEMBRA E LISIGNAGO. ACC: STATO ILL	10052138	15	2024
	DET	358	31/12/2024	Reimputazione di Entrate/Uscite correlate					-5.785,06
D	GC10024	0001	2024	100	28/08/2024	INTEGRAZIONE CON LA PIATTAFORMA DI IDENTITÀ DIGITALE CIE SECONDO LO STANDARD "OPENID CONNECT" - PNRR. ACC: PNRR-1.4.4. SPID X 4.819,00	1082176	1	2024
	DET	358	31/12/2024	Reimputazione di Entrate/Uscite correlate					-4.819,00
D	GC12623	0001	2023	126	11/10/2023	PNRR - MISURA M1C1. SERVIZIO DI ACCOMPAGNAMENTO A SUPPORTO ACC: PNRR-1.4.1 0001 1756,80	1082176	2	2024
	DET	358	31/12/2024	Reimputazione di Entrate/Uscite correlate					-1.756,80
D	GC12924	0001	2024	129	30/10/2024	CONSULENZA TECNICA REDAZIONE RAPPORTO AMBIENTALE NELL'AMBITO DEL PROGRAMMA DI ATTUAZIONE AREA ESTRATTIVA. ACC: BUDGET CONS X 10.370,00	1112182	0	2024

DET	358	31/12/2024	Reimputazione di Entrate/Uscite correlate	-10.370,00
-----	-----	------------	---	------------

Dettaglio Entrate e Spese reimputate REI - Anno 2024

D	GC14124	0001	2024	141	27/11/2024	FORNITURA E POSA IN OPERA DI ATTREZZATURA E COMPLEMENTI DI ARREDO DA INSTALLARE NEL "PARCO CASAGRANDA" A CEMBRA. ACC: COMUNITA PARC X 48.619,14	6012003	0	2024
	DET		358		31/12/2024	Reimputazione di Entrate/Uscite correlate			-48.619,14
D	GC15024	0002	2024	150	11/12/2024	CONCESSIONE CONTRIBUTO PER ACQUISTO ATTREZZATURE D.P.I. PER I VV.FF. DI LISIGNAGO PER L'ANNUALITA' 2024. PIANO PLURIENNALE 2022-2024. ACC: BUDGET 1 LISI X648,00	11012338	0	2024
	DET		358		31/12/2024	Reimputazione di Entrate/Uscite correlate			-648,00
D	GC15024	0001	2024	150	11/12/2024	CONCESSIONE CONTRIBUTO PER ACQUISTO ATTREZZATURE D.P.I. PER I VV.FF. DI CEMBRA PER L'ANNUALITA' 2024. PIANO PLURIENNALE 2022-2024. ACC: BUDGET 1 CEMB X 3.125,10	11012338	0	2024
	DET		358		31/12/2024	Reimputazione di Entrate/Uscite correlate			-3.125,10
D	GC15421	0001	2021	154	17/11/2021	INTEGRAZIONE IMPEGNO DI SPESA PER INCARICO ALL'ING. RENATO CALLEGARI PER LA REDAZIONE DEL PROGETTO PRELIMINARE, DEFINITIVO ED ESECUTIVO DEI LAVORI DI SISTEMAZIONE DEL IV QUADRO DEL CIMITERO DI CEMBRA. ACC: BUDGET CIMI	12092141	0	2024
	DET		358		31/12/2024	Reimputazione di Entrate/Uscite correlate			-4.007,05
D	GC16223	0001	2023	162	20/12/2023	MISSIONE M1C1 DEL PNRR AVVISO 1.2 "ABILITAZIONE AL CLOUD PER LE PA LOCALI". SERVIZIO DI MIGRAZIONE DEI SOFTWARE DATAGRAPH.	1080367	0	2024
	DET		359		31/12/2024	Reimputazione di Entrate/Uscite correlate			-536,80
D	GC16223	0003	2023	162	20/12/2023	MISSIONE M1C1 DEL PNRR AVVISO 1.2 "ABILITAZIONE AL CLOUD PER LE PA LOCALI". CORRISPETTIVO UNA TANTUM E CANONE 2024.	1080367	0	2024
	DET		359		31/12/2024	Reimputazione di Entrate/Uscite correlate			-1.554,68
D	ILL PARCO	ELEK	2024	318	02/12/2024	REALIZZAZIONE IMPIANTO ILLUMINAZIONE PUBBLICA DEL PARCO "SERGIO CASAGRANDA" ACC: COMUNITA 1 PARC X 1.380,86 + PIANO BIM PARC X 19.683,96	6012003	0	2024
	DET		358		31/12/2024	Reimputazione di Entrate/Uscite correlate			-21.064,82
D	RIQUALIFIC	PROG	2019	180	27/11/2019	PROGETTAZIONE, DIREZIONE LAVORI E SICUREZZA PER LAVORI MESSA IN SICUREZZA ATTRAVERSAmento PEDONALE PREDOLE E AREA VERDE FADANA. ACC: ARREDO 4 BIM 14.943,70	9022138	0	2024
	DET		358		31/12/2024	Reimputazione di Entrate/Uscite correlate			-6.758,77
P	SEG31824	0001	2024	318	02/12/2024	REALIZZAZIONE IMPIANTO ILLUMINAZIONE PUBBLICA DEL PARCO "SERGIO CASAGRANDA" AFFIDAMENTO INCARICO PER L'ESECUZIONE DEI LAVORI. ACC: PIANO BIM 1 PARC X 2.627,04 + AVANZO LIBERO X 4.847,34	6012003	0	2024
	DET		358		31/12/2024	Reimputazione di Entrate/Uscite correlate			-2.627,04
D	TEC02924	0001	2024	29	17/01/2024	INCARICO PROGETTAZIONE ESECUTIVA, D.L. E CONTABILITA' PER L'ADEGUAMENTO ALLA NORMATIVA DI SETTORE DELL'IMPIANTO ANTINCENDIO DELLA BIBLIOTECA COMUNALE DI CEMBRA. ACC: AGGIUNTIVI MAGL 4.957,47	1112182	0	2024
	DET		358		31/12/2024	Reimputazione di Entrate/Uscite correlate			-4.957,47
D	TEC08724	0001	2024	87	12/03/2024	PROGETTAZIONE ESECUTIVA E D.L. "EFFICIENTAMENTO ENERGETICO ILLUMINAZIONE PUBBLICA NEL CENTRO STORICO DI LISIGNAGO E CEMBRA". ACC: STATO PROG 6.978,39	10052138	15	2024
	DET		358		31/12/2024	Reimputazione di Entrate/Uscite correlate			-6.978,39

Dettaglio Entrate e Spese reimputate REI - Anno 2024

D	TEC15223	0001	2023	152	05/06/2023	PARAPETTI STRADALI IN ACCIAIO ZINCATO "STRADA VALBONA - COSTALTA" SU P.F. 4137 C.C. CEMBRA E P.F. 1642 C.C. LISIGNAGO. AFFIDO LAVORI. ACC: EX FIM PARA 27.041,30 + VALLATA PARA 8.477,73	16012138	1	2024
	DET		358		31/12/2024	Reimputazione di Entrate/Uscite correlate			-35.519,03
D	TEC15924	0001	2024	159	14/05/2024	PARAPETTI STRADALI IN ACCIAIO ZINCATO PER MESSA IN SICUREZZA STRADA RURALE DENOMINATA "STRADA VALBONA - COSTALTA. 1^ VARIANTE. ACC: EX FIM PARA 1.314,52	16012138	1	2024
	DET		358		31/12/2024	Reimputazione di Entrate/Uscite correlate			-1.314,52
D	TEC18324	0001	2024	183	05/06/2024	RIFACIMENTO TRATTO RETE COMUNALE ACQUE BIANCHE SU P.ED. 242/1 . LISIGNAGO. APPROVAZIONE VERBALE DI GARA E AFFIDAMENTO INCARICO. ACC: EX FIM BIAN X 17.400,00 + CONTR. REG. FUSIONE X 2.057,67	9042136	2	2024
	DET		358		31/12/2024	Reimputazione di Entrate/Uscite correlate			-17.400,00
D	TEC25424	0001	2024	254	28/08/2024	EFFICIENTAMENTO ENERGETICO IMPIANTO ILLUMINAZIONE PUBBLICA CENTRO STORICO DI LISIGNAGO E CEMBRA. AFFIDAMENTO INCARICO LAVORI. ACC: STATO ILL X 37.236,55	10052138	15	2024
	DET		358		31/12/2024	Reimputazione di Entrate/Uscite correlate			-37.236,55
D	TEC29324	0001	2024	293	31/10/2024	INCARICO PER L'ESPLETAMENTO DELLA PRATICA DI RINNOVO DELLA CONCESSIONE IDRICA C/3461 SORGENTE "LARES ALTA". ACC: EX FIM IDRI X 4.680,00	9042136	3	2024
	DET		358		31/12/2024	Reimputazione di Entrate/Uscite correlate			-4.680,00
D	TEC30124	0002	2024	301	14/11/2024	INSTALLAZIONE DI PROTEZIONI A VALLE DEL CONTATORE S.E.T. E REALIZZAZIONE DEI COLLEGAMENTI ELETTRICI PRESSO IL TELERISCALDAMENTO. ACC: BUDGET SET X 2.808,96	10052138	9	2024
	DET		358		31/12/2024	Reimputazione di Entrate/Uscite correlate			-591,33
D	TEC32422	0001	2022	324	14/12/2022	RETE DI RISERVE VAL DI CEMBRA - AVISIO. IMPEGNO DI SPESA PER IL TRIENNIO 2023 - 2025. - ANNUALITA' 2023 ACC: AGGIUNTIVI RETE 10.000,00	9052582	0	2024
	DET		358		31/12/2024	Reimputazione di Entrate/Uscite correlate			-10.000,00
D	TEC32422	0002	2022	324	14/12/2022	RETE DI RISERVE VAL DI CEMBRA - AVISIO. IMPEGNO DI SPESA PER IL TRIENNIO 2023 - 2025. - ANNUALITA' 2024. ACC: AGGIUNTIVI RETE 10.000,00	9052582	0	2024
	DET		358		31/12/2024	Reimputazione di Entrate/Uscite correlate			-10.000,00
D	TEC33322	0001	2022	333	19/12/2022	Realizzazione strada residenziale di collegamento tra la strada Via del Quadro e la Via della Discesa S. Leonardo a Lisignago. Affidamento progettazione. d.l. ACC: VALLATA GIOR 14.569,75 + AGGIUNTIVI GIOR 3.983,68	1112182	0	2024
	DET		358		31/12/2024	Reimputazione di Entrate/Uscite correlate			-18.553,43
D	TEC33322	0002	2022	333	19/12/2022	Realizzazione strada residenziale collegamento Via del Quadro e Discesa S. Leonardo a Lisignago. Affidamento della relazione geologica e geotecnica ACC: AGGIUNTIVI CUOG 4.175,02	1112182	0	2024
	DET		358		31/12/2024	Reimputazione di Entrate/Uscite correlate			-4.175,02
D	TEC33422	0001	2022	334	19/12/2022	Realizzazione strada residenziale collegamento strada Via del Quadro e Discesa S. Leonardo. Affidamento coordinatore sicurezza fare progett. ed eseg. ACC: VALLATA FASS 6.371,75	1112182	0	2024
	DET		358		31/12/2024	Reimputazione di Entrate/Uscite correlate			-6.371,75

Dettaglio Entrate e Spese reimputate REI - Anno 2024

D	TEC34324	0001	2024	343	23/12/2024	IMPERMEABILIZZAZIONE DELLA TERRAZZA SOPRA IL MAGAZZINO COMUNALE A LISIGNAGO SU P.ED. 138 C.C. LISIGNAGO. AFFIDAMENTO INCARICO. ACC: BUDGET S&G X 18.000,00 + AVANZO LIBERO X 8.304,22	1012129	0	2024
	DET		358	31/12/2024	Reimputazione di Entrate/Uscite correlate				-18.000,00
D	VARIANTE	PUSM	2021	47	21/04/2021	REDAZIONE VARIANTE AL PIANO PROVINCIALE DI UTILIZZO DELLE SOSTANZE MINERALI. ACC: BUDGET PUSM 5.709,60	1112182	0	2024
	DET		358	31/12/2024	Reimputazione di Entrate/Uscite correlate				-4.440,80
								Totale Spese	-392.768,30
								Tot. Entrate - Spese	0,00

ANALISI DELL'INDEBITAMENTO DELL'ENTE

L'Ente ha rispettato il limite di indebitamento disposto dall'art. 204 del TUEL.

TABELLA DI DETTAGLIO DELL'INDEBITAMENTO

L'indebitamento dell'ente ha avuto la seguente evoluzione			
Anno	2022	2023	2024
Residuo debito (+)	765.924,50	635.935,47	505.946,44
Nuovi prestiti (+)			
Prestiti rimborsati (-)	129.989,03	129.989,03	129.989,03
Estinzioni anticipate (-)			
Altre variazioni +/- (da specificare)			
Totale fine anno	635.935,47	505.946,44	375.957,41
Nr. Abitanti al 31/12	2310	2355	2348
Debito medio per abitante	275,30	214,84	160,12

Oneri finanziari per ammortamento prestiti ed il rimborso degli stessi in conto capitale			
Anno	2022	2023	2024
Oneri finanziari			
Quota capitale	129.989,03	129.989,03	129.989,03

ANALISI DEBITI FUORI BILANCIO

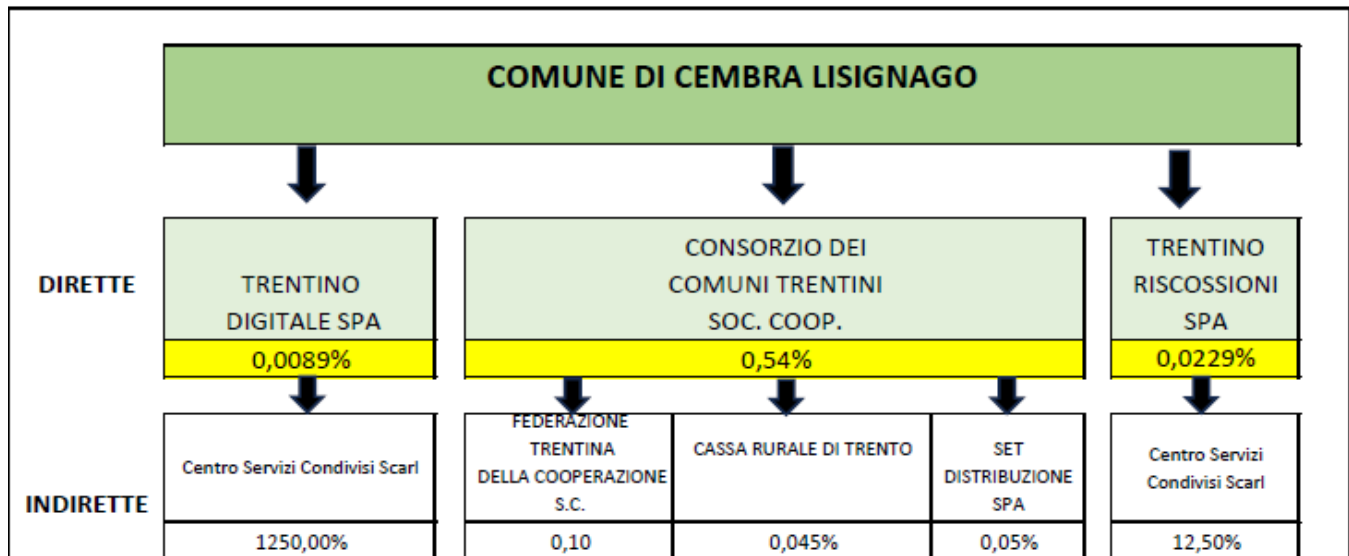
L'ente ha provveduto nel corso del 2024 al riconoscimento e finanziamento di debiti fuori bilancio per euro 12.759,33 di parte corrente.

Tali debiti sono così classificabili:

	2022	2023	2024
Articolo 194 T.U.E.L:			
- lettera a) - sentenze esecutive	10.243,04	137.079,41	12.759,33
- lettera b) - copertura disavanzi			
- lettera c) - ricapitalizzazioni			
- lettera d) - procedure espropriative/occupazione d'urgenza			
- lettera e) - acquisizione beni e servizi senza impegno di spesa			
Totale	10.243,04	137.079,41	12.759,33

ANALISI ASSETTO PARTECIPAZIONI DELL'ENTE

Il TU sulle partecipate il d.lgs. 175/2016 all'art. 22 prevede che le società a controllo pubblico assicurano il massimo della trasparenza sull'uso delle proprie risorse e sui risultati conseguiti.



CONTABILITA' ECONOMICO PATRIMONIALE AL 31.12.2024

Comune di CEMBRA LISIGNAGO TN
STATO PATRIMONIALE (ATTIVO)

STATO PATRIMONIALE ATTIVO		2024	2023
	A) CREDITI vs.LO STATO ED ALTRE AMMINISTRAZIONI PUBBLICHE PER LA PARTECIPAZIONE AL FONDO DI DOTAZIONE	-	-
	TOTALE CREDITI vs PARTECIPANTI (A)	-	-
	B) IMMOBILIZZAZIONI		
	<u>Immobilizzazioni immateriali</u>		
I	1 Costi di impianto e di ampliamento	-	-
	2 Costi di ricerca sviluppo e pubblicità	37.060,63	34.611,83
	3 Diritti di brevetto ed utilizzazione opere dell'ingegno	6.615,54	9.216,53
	4 Concessioni, licenze, marchi e diritti simile	-	-
	5 Avviamento	-	-
	6 Immobilizzazioni in corso ed acconti	-	-
	9 Altre	-	-
	Totale immobilizzazioni immateriali	43.676,17	43.828,36
	<u>Immobilizzazioni materiali</u>		
II	1 Beni demaniali	7.371.266,50	6.407.673,39
	1.1 Terreni	1.452.319,02	1.452.319,02
	1.2 Fabbricati	2.426.122,46	2.049.298,59
	1.3 Infrastrutture	2.634.152,33	2.039.755,31
	1.9 Altri beni demaniali	858.672,69	866.300,47
III	2 Altre immobilizzazioni materiali	11.611.726,29	11.690.186,05
	2.1 Terreni	1.921.158,61	1.921.158,61
	a di cui in leasing finanziario	-	-
	2.2 Fabbricati	9.166.793,04	9.303.391,93
	a di cui in leasing finanziario	-	-
	2.3 Impianti e macchinari	49.580,52	34.503,26
	a di cui in leasing finanziario	-	-
	2.4 Attrezzature industriali e commerciali	167.642,81	173.542,02
	2.5 Mezzi di trasporto	181.967,37	96.865,61
	2.6 Macchine per ufficio e hardware	2.989,02	6.781,89
	2.7 Mobili e arredi	121.594,92	153.942,73
	2.8 Infrastrutture	-	-
	2.99 Altri beni materiali	-	-
	3 Immobilizzazioni in corso ed acconti	1.523.611,00	677.705,56
	Totale immobilizzazioni materiali	20.506.603,79	18.775.565,00
	<u>Immobilizzazioni Finanziarie</u>		
IV	1 Partecipazioni in	38.252,87	33.076,25
	a imprese controllate	-	-
	b imprese partecipate	38.252,87	33.076,25
	c altri soggetti	-	-
	2 Crediti verso	-	-
	a altre amministrazioni pubbliche	-	-
	b imprese controllate	-	-
	c imprese partecipate	-	-
	d altri soggetti	-	-
	3 Altri titoli	-	-
	Totale immobilizzazioni finanziarie	38.252,87	33.076,25
	TOTALE IMMOBILIZZAZIONI (B)	20.588.532,83	18.852.469,61

Comune di CEMBRA LISIGNAGO TN
STATO PATRIMONIALE (ATTIVO)

STATO PATRIMONIALE ATTIVO		2024	2023
I	C) ATTIVO CIRCOLANTE		
	<i>Rimanenze</i>	-	-
	Totale rimanenze	-	-
II	<i>Crediti</i>		
1	Crediti di natura tributaria	38.378,00	66.341,28
a	<i>Crediti da tributi destinati al finanziamento della sanità</i>	-	-
b	<i>Altri crediti da tributi</i>	38.378,00	66.341,28
c	<i>Crediti da Fondi perequativi</i>	-	-
2	Crediti per trasferimenti e contributi	751.622,49	803.816,50
a	<i>verso amministrazioni pubbliche</i>	751.622,49	803.816,50
b	<i>imprese controllate</i>	-	-
c	<i>imprese partecipate</i>	-	-
d	<i>verso altri soggetti</i>	-	-
3	Verso clienti ed utenti	677.376,05	1.018.763,22
4	Altri Crediti	254.842,99	291.822,65
a	<i>verso l'erario</i>	-	-
b	<i>per attività svolta per c/terzi</i>	6.480,06	2.638,86
c	<i>altri</i>	248.362,93	289.183,79
	Totale crediti	1.722.219,53	2.180.743,65
III	<i>Attività finanziarie che non costituiscono immobilizzi</i>		
1	Partecipazioni	-	-
2	Altri titoli	-	-
	Totale attività finanziarie che non costituiscono immobilizzi	-	-
IV	<i>Disponibilità liquide</i>		
1	Conto di tesoreria	2.288.851,86	2.358.550,74
a	<i>Istituto tesoriere</i>	2.288.851,86	2.358.550,74
b	<i>presso Banca d'Italia</i>	-	-
2	Altri depositi bancari e postali	-	-
3	Denaro e valori in cassa	-	-
4	Altri conti presso la tesoreria statale intestati all'ente	-	-
	Totale disponibilità liquide	2.288.851,86	2.358.550,74
	TOTALE ATTIVO CIRCOLANTE (C)	4.011.071,39	4.539.294,39
	D) RATEI E RISCONTI		
1	Ratei attivi	-	-
2	Risconti attivi	-	-
	TOTALE RATEI E RISCONTI (D)	-	-
	TOTALE DELL'ATTIVO (A+B+C+D)	24.599.604,22	23.391.764,00

Comune di CEMBRA LISIGNAGO TN
STATO PATRIMONIALE (PASSIVO)

STATO PATRIMONIALE PASSIVO		2024	2023
A) PATRIMONIO NETTO			
I	Fondo di dotazione	3.615.645,37	3.615.645,37
II	Riserve	18.371.819,41	16.717.669,66
b	<i>da capitale</i>	-	-
c	<i>da permessi di costruire</i>	-	-
d	<i>riserve indisponibili per beni demaniali e patrimoniali indisponibili e per i beni culturali</i>	18.371.819,41	16.717.669,66
e	<i>altre riserve indisponibili</i>	-	-
f	<i>altre riserve disponibili</i>	-	-
III	Risultato economico dell'esercizio	-	-
IV	Risultati economici di esercizi precedenti	1.172.589,78	1.478.424,71
V	Riserve negative per beni indisponibili	-	-
TOTALE PATRIMONIO NETTO (A)		23.160.054,56	21.811.739,74
B) FONDI PER RISCHI ED ONERI			
1	Per trattamento di quiescenza	-	-
2	Per imposte	-	-
3	Altri	38.583,00	38.583,00
TOTALE FONDI RISCHI ED ONERI (B)		38.583,00	38.583,00
C) TRATTAMENTO DI FINE RAPPORTO		70.000,00	-
TOTALE T.F.R. (C)		70.000,00	-
D) DEBITI			
1	Debiti da finanziamento	375.957,41	505.946,44
a	<i>prestiti obbligazionari</i>	-	-
b	<i>v/ altre amministrazioni pubbliche</i>	375.957,41	505.946,44
c	<i>verso banche e tesoriere</i>	-	-
d	<i>verso altri finanziatori</i>	-	-
2	Debiti verso fornitori	684.980,23	666.465,73
3	Acconti	-	-
4	Debiti per trasferimenti e contributi	80.225,30	151.056,50
a	<i>enti finanziati dal servizio sanitario nazionale</i>	-	-
b	<i>altre amministrazioni pubbliche</i>	67.553,42	108.799,85
c	<i>imprese controllate</i>	-	-
d	<i>imprese partecipate</i>	-	-
e	<i>altri soggetti</i>	12.671,88	42.256,65
5	Altri debiti	189.803,72	217.972,59
a	<i>tributari</i>	60.011,97	116.692,40
b	<i>verso istituti di previdenza e sicurezza sociale</i>	39.484,93	38.124,00
c	<i>per attività svolta per c/terzi</i>	-	-
d	<i>altri</i>	90.306,82	63.156,19
TOTALE DEBITI (D)		1.330.966,66	1.541.441,26

Comune di CEMBRA LISIGNAGO TN
STATO PATRIMONIALE (PASSIVO)

STATO PATRIMONIALE PASSIVO		2024	2023
	E) RATEI E RISCONTI E CONTRIBUTI AGLI INVESTIMENTI		
I	Ratei passivi	-	-
II	Risconti passivi	-	-
1	Contributi agli investimenti	-	-
a	da altre amministrazioni pubbliche	-	-
b	da altri soggetti	-	-
2	Concessioni pluriennali	-	-
3	Altri risconti passivi	-	-
	TOTALE RATEI E RISCONTI (E)	-	-
	TOTALE DEL PASSIVO (A+B+C+D+E)	24.599.604,22	23.391.764,00
	CONTI D'ORDINE		
	1) Impegni su esercizi futuri	-	-
	2) beni di terzi in uso	-	-
	3) beni dati in uso a terzi	-	-
	4) garanzie prestate a amministrazioni pubbliche	-	-
	5) garanzie prestate a imprese controllate	-	-
	6) garanzie prestate a imprese partecipate	-	-
	7) garanzie prestate a altre imprese	-	-
	TOTALE CONTI D'ORDINE	-	-

TABELLA DEI PARAMETRI OBIETTIVI PER COMUNI AI FINI DELL'ACCERTAMENTO DELLA CONDIZIONE DI ENTE STRUTTURALMENTE DEFICITARIO

COMUNE DI CEMBRA LISIGNAGO

PROVINCIA TN

P1	Indicatore 1.1 (Incidenza spese rigide - ripiano disavanzo, personale e debito - su entrate correnti) maggiore del 48%	SI	NO
P2	Indicatore 2.8 (Incidenza degli incassi delle entrate proprie sulle previsioni definitive di parte corrente) minore del 22%	SI	NO
P3	Indicatore 3.2 (Anticipazioni chiuse solo contabilmente) maggiore di 0	SI	NO
P4	Indicatore 10.3 (Sostenibilita' debiti finanziari) maggiore del 16%	SI	NO
P5	Indicatore 12.4 (Sostenibilita' disavanzo effettivamente a carico dell'esercizio) maggiore dell'1,20%	SI	NO
P6	Indicatore 13.1 (Debiti riconosciuti e finanziati) maggiore dell'1%	SI	NO
P7	[Indicatore 13.2 (Debiti in corso di riconoscimento) + Indicatore 13.3 (Debiti riconosciuti e in corso di finanziamento)] maggiore dello 0,60%	SI	NO
P8	Indicatore concernente l'effettiva capacita' di riscossione (riferito al totale delle entrate) minore del 47%	SI	NO

Gli enti locali che presentano almeno la metà dei parametri deficitari (la condizione "SI" identifica il parametro deficitario) sono strutturalmente deficitari ai sensi dell'articolo 242, comma 1, Tuel.

Sulla base dei parametri suindicati l'ente è da considerarsi in condizioni strutturalmente deficitarie	SI	NO
--	----	---------------

Analisi della Tempestività dei Pagamenti

Indicatore della tempestività dei pagamenti
(art. 33 del D.Lgs. n. 33/2013)

Periodo di riferimento	TERMINI DI PAGAMENTO (previsti dall'art. 4 del D.Lgs. 231/2002)	MEDIA PONDERATA DELLA TEMPISTICA DEI PAGAMENTI (art.9 DPCM 22/09/2014)
ANNO 2024	30	-16 gg