



COMUNE DI CEMBRA LISIGNAGO

PROVINCIA DI TRENTO

Relazione al Rendiconto

2021

INTRODUZIONE

Secondo quanto disposto dall' **articolo 151 comma 6 del D. Lgs. 267/2000** "Al rendiconto è allegata una relazione della Giunta sulla gestione che esprime le valutazioni di efficacia dell'azione condotta sulla base dei risultati conseguiti, e gli altri documenti previsti dall'art. 11, comma 4, del decreto legislativo 23 giugno 2011, n. 118"

L'**articolo 231 comma 1 del D. Lgs. 267/2000** "La relazione sulla gestione è un documento illustrativo della gestione dell'ente, nonché dei fatti di rilievo verificatisi dopo la chiusura dell'esercizio, contiene ogni eventuale informazione utile ad una migliore comprensione dei dati contabili, ed è predisposto secondo le modalità previste dall'art. 11, comma 6, del decreto legislativo 23 giugno 2011, n. 118, e successive modificazioni."

Secondo l'**articolo 11 comma 6 del D.LGS. 118/2011** "

La relazione sulla gestione allegata al rendiconto è un documento illustrativo della gestione dell'ente, nonché dei fatti di rilievo verificatisi dopo la chiusura dell'esercizio e di ogni eventuale informazione utile ad una migliore comprensione dei dati contabili.

La presente relazione pertanto partendo dalla rendicontazione dei programmi e degli obiettivi 2017, Si è posta l'obiettivo di:

- analizzare compiutamente la gestione finanziaria 2017
- effettuare adeguate valutazioni sulle partecipazioni comunali
- inquadrare le consistenze attuali del patrimonio dell'ente
- certificare il pareggio di bilancio ai sensi della L. 243/2012
- analizzare la situazione economico-patrimoniale ai sensi del principio contabile n. 4/3

L'ultima parte di queste relazioni riporta la nota integrativa che evidenzia aspetti tecnici rilevanti e degni di nota utili per avere un quadro completo della gestione economico-finanziaria e patrimoniale dell'ente.

PREMESSA

In questa sezione sono individuati, per ogni singola missione e coerentemente agli indirizzi strategici contenuti nella Sezione Strategica (SES), i programmi operativi che l'amministrazione comunale ha realizzato nell'anno 2021. Per ogni programma, coerentemente con quanto definito dal principio contabile, vengono rendicontati gli obiettivi annuali perseguiti.

RIEPILOGO MISSIONI / PROGRAMMI

M00100000000	Servizi istituzionali e generali e di gestione	
	M001P0010000	Organi istituzionali
	M001P0020000	Segreteria generale
	M001P0030000	Gestione economica, finanziaria, programmazione e provveditorato
	M001P0040000	Gestione delle entrate tributarie e servizi fiscali
	M001P0050000	Gestione dei beni demaniali e patrimoniali
	M001P0060000	Ufficio tecnico
	M001P0070000	Elezioni e consultazioni popolari - Anagrafe e stato civile
	M001P0080000	Statistica e sistemi informativi
	M001P0090000	Assistenza tecnico-amministrativa agli enti locali
	M001P0100000	Risorse umane
	M001P0110000	Altri servizi generali
M00200000000	Giustizia	
	M002P0010000	Uffici giudiziari
	M002P0020000	Casa circondariale e altri servizi
M00300000000	Ordine pubblico e sicurezza	
	M003P0010000	Polizia locale e amministrativa
	M003P0020000	Sistema integrato di sicurezza urbana
M00400000000	Istruzione e diritto allo studio	
	M004P0010000	Istruzione prescolastica
	M004P0020000	Altri ordini di istruzione non universitaria
	M004P0040000	Istruzione universitaria
	M004P0050000	Istruzione tecnica superiore
	M004P0060000	Servizi ausiliari all'istruzione
	M004P0070000	Diritto allo studio
M00500000000	Tutela e valorizzazione dei beni e attività culturali	

	M005P0010000	Valorizzazione dei beni di interesse storico.
	M005P0020000	Attività culturali e interventi diversi nel settore culturale
M00600000000	Politiche giovanili, sport e tempo libero	
	M006P0010000	Sport e tempo libero
	M006P0020000	Giovani
M00700000000	Turismo	
	M007P0010000	Sviluppo e valorizzazione del turismo
M00800000000	Assetto del territorio ed edilizia abitativa	
	M008P0010000	Urbanistica e assetto del territorio
	M008P0020000	Edilizia residenziale pubblica e locale e piani di edilizia economico-popolare
M00900000000	Sviluppo sostenibile e tutela del territorio e dell'ambiente	
	M009P0010000	Difesa del suolo
	M009P0020000	Tutela, valorizzazione e recupero ambientale
	M009P0030000	Rifiuti
	M009P0040000	Servizio idrico integrato
	M009P0050000	Aree protette, parchi naturali, protezione naturalistica e forestazione
	M009P0060000	Tutela e valorizzazione delle risorse idriche
	M009P0070000	Sviluppo sostenibile territorio montano piccoli Comuni
	M009P0080000	Qualità dell'aria e riduzione dell'inquinamento
M01000000000	Trasporti e diritto alla mobilità	
	M010P0010000	Trasporto ferroviario
	M010P0020000	Trasporto pubblico locale
	M010P0030000	Trasporto per vie d'acqua
	M010P0040000	Altre modalità di trasporto
	M010P0050000	Viabilità e infrastrutture stradali

M01100000000	Soccorso civile
	M011P0010000 Sistema di protezione civile

	M011P0020000	Interventi a seguito di calamità naturali
M01200000000	Diritti sociali, politiche sociali e famiglia	
	M012P0010000	Interventi per l'infanzia e i minori e per asili nido
	M012P0020000	Interventi per la disabilità
	M012P0030000	Interventi per gli anziani
	M012P0040000	Interventi per soggetti a rischio di esclusione sociale
	M012P0050000	Interventi per le famiglie
	M012P0060000	Interventi per il diritto alla casa
	M012P0070000	Programmazione e governo della rete dei servizi sociosanitari e sociali
	M012P0080000	Cooperazione e associazionismo
	M012P0090000	Servizio necroscopico e cimiteriale
M01300000000	Tutela della salute	
	M013P0010000	Servizio sanitario regionale - finanziamento ordinario corrente per la garanzia dei LEA
	M013P0020000	Servizio sanitario regionale - finanziamento aggiuntivo corrente per livelli di assistenza superiori ai LEA
	M013P0030000	Servizio sanitario regionale - finanziamento aggiuntivo corrente per la copertura dello squilibrio di bilancio corrente
	M013P0060000	Servizio sanitario regionale - restituzione maggiori gettiti SSN
	M013P0070000	Ulteriori spese in materia sanitaria
M01400000000	Sviluppo economico e competitività	
	M014P0010000	Industria, PMI e Artigianato
	M014P0020000	Commercio - reti distributive - tutela dei consumatori
	M014P0030000	Ricerca e innovazione
	M014P0040000	Reti e altri servizi di pubblica utilità
M01500000000	Politiche per il lavoro e la formazione professionale	
	M015P0010000	Servizi per lo sviluppo del mercato del lavoro
	M015P0020000	Formazione professionale

	M015P0030000	Sostegno all'occupazione
M01600000000	Agricoltura, politiche agroalimentari e pesca	

	M016P0010000	Sviluppo del settore agricolo e del sistema Agroalimentare
	M016P0020000	Caccia e pesca
M01700000000	Energia e diversificazione delle fonti energetiche	
	M017P0010000	Fonti energetiche
M01800000000	Relazioni con le altre autonomie territoriali e locali	
	M018P0010000	Relazioni finanziarie con le altre autonomie territoriali
M01900000000	Relazioni internazionali	
	M019P0010000	Relazioni internazionali e Cooperazione allo sviluppo
M02000000000	Fondi e accantonamenti	
	M020P0010000	Fondo di riserva
	M020P0020000	Fondo svalutazione crediti
	M020P0030000	Altri Fondi
M05000000000	Debito pubblico	
	M050P0010000	Quota interessi ammortamento mutui e prestiti obbligazionari
	M050P0020000	Quota capitale ammortamento mutui e prestiti obbligazionari
M06000000000	Anticipazioni finanziarie	
	M060P0010000	Restituzione anticipazione di tesoreria
M09900000000	Servizi per conto terzi	
	M099P0010000	Servizi per conto terzi - Partite di giro
	M099P0020000	Anticipazioni per il finanziamento del sistema sanitario nazionale

CONTO DEL BILANCIO - RIEPILOGO GENERALE DELLE SPESE PER MISSIONI 2021

MISSIONE, PROGRAMMA, TITOLO	DENOMINAZIONE	RESIDUI PASSIVI AL 1/1/2021 (RS)		PAGAMENTI IN C/RESIDUI (PR)		RIACCERTAMENTO RESIDUI (R)		RESIDUI PASSIVI DA ESERCIZI PRECEDENTI (EP=RS-PR+R)			
		PREVISIONI DEFINITIVE DI COMPETENZA (CP)		PAGAMENTI IN C/COMPETENZA (PC)		IMPEGNI (I)		ECONOMIE DI COMPETENZA (ECP=CP-I-FPV)		RESIDUI PASSIVI DA ESERCIZIO DI COMPETENZA (EC=I-PC)	
		PREVISIONI DEFINITIVE DI CASSA (CS)		TOTALE PAGAMENTI (TP=PR+PC)		FONDO PLURIENNALE VINCOLATO (FPV)				TOTALE RESIDUI PASSIVI DA RIPORTARE (TR=EP+EC)	
DISAVANZO DI AMMINISTRAZIONE		CP	0,00								
MISSIONE 1	Servizi istituzionali e generali e di gestione	RS	177.370,51	PR	139.602,73	R	-404,14			EP	37.363,64
		CP	1.750.644,27	PC	1.098.916,30	I	1.223.843,50	ECP	353.453,48	EC	124.927,20
		CS	1.928.014,78	TP	1.238.519,03	FPV	173.347,29			TR	162.290,84
MISSIONE 3	Ordine pubblico e sicurezza	RS	3.690,44	PR	3.690,44	R	0,00			EP	0,00
		CP	64.087,88	PC	53.624,13	I	57.443,36	ECP	3.198,32	EC	3.819,23
		CS	67.778,32	TP	57.314,57	FPV	3.446,20			TR	3.819,23
MISSIONE 4	Istruzione e diritto allo studio	RS	42.402,73	PR	41.547,79	R	-854,94			EP	0,00
		CP	502.290,46	PC	107.829,54	I	193.425,64	ECP	33.864,82	EC	85.596,10
		CS	544.693,19	TP	149.377,33	FPV	275.000,00			TR	85.596,10
MISSIONE 5	Tutela e valorizzazione dei beni e attività culturali	RS	40.595,94	PR	34.392,36	R	-6.203,58			EP	0,00
		CP	276.523,67	PC	173.890,26	I	206.722,28	ECP	61.109,77	EC	32.832,02
		CS	317.119,61	TP	208.282,62	FPV	8.691,62			TR	32.832,02
MISSIONE 6	Politiche giovanili, sport e tempo libero	RS	1.358,68	PR	358,68	R	0,00			EP	1.000,00
		CP	105.049,85	PC	71.456,68	I	71.648,89	ECP	18.827,53	EC	192,21
		CS	106.408,53	TP	71.815,36	FPV	14.573,43			TR	1.192,21
MISSIONE 7	Turismo	RS	0,00	PR	0,00	R	0,00			EP	0,00
		CP	44.500,00	PC	1.468,27	I	1.468,27	ECP	38.031,73	EC	0,00
		CS	44.500,00	TP	1.468,27	FPV	5.000,00			TR	0,00
MISSIONE 8	Assetto del territorio ed edilizia abitativa	RS	3.884,18	PR	3.884,18	R	0,00			EP	0,00
		CP	107.736,85	PC	84.033,70	I	88.704,35	ECP	6.505,87	EC	4.670,65
		CS	111.621,03	TP	87.917,88	FPV	12.526,63			TR	4.670,65
MISSIONE 9	Sviluppo sostenibile e tutela del territorio e dell'ambiente	RS	155.949,43	PR	137.416,40	R	-7.898,97			EP	10.634,06
		CP	652.501,19	PC	181.549,91	I	331.947,57	ECP	320.553,62	EC	150.397,66
		CS	808.450,62	TP	318.966,31	FPV	0,00			TR	161.031,72

CONTO DEL BILANCIO - RIEPILOGO GENERALE DELLE SPESE PER MISSIONI 2021

MISSIONE, PROGRAMMA, TITOLO	DENOMINAZIONE	RESIDUI PASSIVI AL 1/1/2021 (RS)		PAGAMENTI IN C/RESIDUI (PR)		RIACCERTAMENTO RESIDUI (R)				RESIDUI PASSIVI DA ESERCIZI PRECEDENTI (EP=RS-PR+R)	
		PREVISIONI DEFINITIVE DI COMPETENZA (CP)		PAGAMENTI IN C/COMPETENZA (PC)		IMPEGNI (I)		ECONOMIE DI COMPETENZA (ECP=CP-I-FPV)		RESIDUI PASSIVI DA ESERCIZIO DI COMPETENZA (EC= I - PC)	
		PREVISIONI DEFINITIVE DI CASSA (CS)		TOTALE PAGAMENTI (TP=PR+PC)		FONDO PLURIENNALE VINCOLATO (FPV)				TOTALE RESIDUI PASSIVI DA RIPORTARE (TR=EP+EC)	
MISSIONE 10	Trasporti e diritto alla mobilità	RS	56.313,75	PR	48.280,32	R	-4.244,50	ECP	1.293.198,77	EP	3.788,93
		CP	1.715.208,56	PC	359.446,28	I	376.874,21			EC	17.427,93
		CS	1.771.522,31	TP	407.726,60	FPV	45.135,58			TR	21.216,86
MISSIONE 11	Soccorso civile	RS	6.298,33	PR	6.298,33	R	0,00	ECP	158.889,84	EP	0,00
		CP	271.880,22	PC	85.573,75	I	87.435,70			EC	1.861,95
		CS	278.178,55	TP	91.872,08	FPV	25.554,68			TR	1.861,95
MISSIONE 12	Diritti sociali, politiche sociali e famiglia	RS	58.268,05	PR	51.179,50	R	-5.076,98	ECP	59.472,74	EP	2.011,57
		CP	275.902,94	PC	186.707,06	I	216.430,20			EC	29.723,14
		CS	334.170,99	TP	237.886,56	FPV	0,00			TR	31.734,71
MISSIONE 13	Tutela della salute	RS	2.077,90	PR	2.077,90	R	0,00	ECP	9.216,56	EP	0,00
		CP	10.000,00	PC	461,36	I	783,44			EC	322,08
		CS	12.077,90	TP	2.539,26	FPV	0,00			TR	322,08
MISSIONE 14	Sviluppo economico e competitività	RS	0,00	PR	0,00	R	0,00	ECP	27.685,38	EP	0,00
		CP	69.213,00	PC	0,00	I	41.527,62			EC	41.527,62
		CS	69.213,00	TP	0,00	FPV	0,00			TR	41.527,62
MISSIONE 16	Agricoltura, politiche agroalimentari e pesca	RS	0,00	PR	0,00	R	0,00	ECP	2.096.600,05	EP	0,00
		CP	2.197.494,50	PC	75.214,72	I	100.082,88			EC	24.868,16
		CS	2.197.494,50	TP	75.214,72	FPV	811,57			TR	24.868,16
MISSIONE 17	Energia e diversificazione delle fonti energetiche	RS	14.189,23	PR	14.189,23	R	0,00	ECP	81.645,37	EP	0,00
		CP	410.040,51	PC	306.067,11	I	316.870,42			EC	10.803,31
		CS	424.229,74	TP	320.256,34	FPV	11.524,72			TR	10.803,31
MISSIONE 20	Fondi e accantonamenti	RS	0,00	PR	0,00	R	0,00	ECP	411.514,00	EP	0,00
		CP	411.514,00	PC	0,00	I	0,00			EC	0,00
		CS	248.056,08	TP	0,00	FPV	0,00			TR	0,00

MISSIONE 50	Debito pubblico	RS	0,00	PR	0,00	R	0,00	ECP	0,97	EP	0,00
		CP	129.990,00	PC	129.989,03	I	129.989,03			EC	0,00
		CS	129.990,00	TP	129.989,03	FPV	0,00			TR	0,00

CONTO DEL BILANCIO - RIEPILOGO GENERALE DELLE SPESE PER MISSIONI 2021

MISSIONE, PROGRAMMA, TITOLO	DENOMINAZIONE	RESIDUI PASSIVI AL 1/1/2021 (RS)		PAGAMENTI IN C/RESIDUI (PR)		RIACCERTAMENTO RESIDUI (R)				RESIDUI PASSIVI DA ESERCIZI PRECEDENTI (EP=RS-PR+R)	
		PREVISIONI DEFINITIVE DI COMPETENZA (CP)		PAGAMENTI IN C/COMPETENZA (PC)		IMPEGNI (I)		ECONOMIE DI COMPETENZA (ECP=CP-I-FPV)		RESIDUI PASSIVI DA ESERCIZIO DI COMPETENZA (EC=I-PC)	
		PREVISIONI DEFINITIVE DI CASSA (CS)		TOTALE PAGAMENTI (TP=PR+PC)		FONDO PLURIENNALE VINCOLATO (FPV)				TOTALE RESIDUI PASSIVI DA RIPORTARE (TR=EP+EC)	
MISSIONE 60	Anticipazioni finanziarie	RS	0,00	PR	0,00	R	0,00			EP	0,00
		CP	400.000,00	PC	0,00	I	0,00	ECP	400.000,00	EC	0,00
		CS	400.000,00	TP	0,00	FPV	0,00			TR	0,00
MISSIONE 99	Servizi per conto terzi	RS	46.712,85	PR	44.012,71	R	-581,68			EP	2.118,46
		CP	1.524.000,00	PC	548.392,32	I	596.943,55	ECP	927.056,45	EC	48.551,23
		CS	1.570.712,85	TP	592.405,03	FPV	0,00			TR	50.669,69
	TOTALE MISSIONI	RS	609.112,02	PR	526.930,57	R	-25.264,79			EP	56.916,66
		CP	10.918.577,90	PC	3.464.620,42	I	4.042.140,91	ECP	6.300.825,27	EC	577.520,49
		CS	11.364.232,00	TP	3.991.550,99	FPV	575.611,72			TR	634.437,15
	TOTALE GENERALE DELLE SPESE	RS	609.112,02	PR	526.930,57	R	-25.264,79			EP	56.916,66
		CP	10.918.577,90	PC	3.464.620,42	I	4.042.140,91	ECP	6.300.825,27	EC	577.520,49
		CS	11.364.232,00	TP	3.991.550,99	FPV	575.611,72			TR	634.437,15

U S C I T A – MISSIONE 1 SERVIZI ISTITUZIONALI E GENERALI DI GESTIONE								
TITOLO 1 - SPESE CORRENTI								
Macro-Aggr. / Tipologia	Descrizione	Previsione assestata (a)	Impegni (b)	Da Impegnare (a - b)	% (b / a)	Disponibilità Impegni (c)	Mandati (d)	% (d / b)
1	Redditi da lavoro dipendente	608.720,24	577.920,14	30.800,10	94,94	20.588,14	557.332,00	96,44
2	Imposte e tasse a carico dell'ente	49.131,00	43.431,48	5.699,52	88,40	5.154,90	38.276,58	88,13
3	Acquisto di beni e servizi	383.563,20	326.309,34	57.253,86	85,07	75.966,43	250.255,61	76,69
4	Trasferimenti correnti	130.280,00	129.228,58	1.051,42	99,19	15.702,86	113.525,72	87,85
7	Interessi passivi	500,00	0,00	500,00	0,00	0,00	0,00	0,00
9	Rimborsi e poste correttive delle entrate	40.876,00	11.874,81	29.001,19	29,05	0,00	11.874,81	100,00
10	Altre spese correnti	144.302,05	62.529,29	81.772,76	43,33	0,00	62.529,29	100,00
TOTALE TITOLO 1		1.357.372,49	1.151.293,84	206.078,65	84,82	117.412,33	1.033.794,01	89,79
TITOLO 2 - SPESE IN CONTO CAPITALE								
Macro-Aggr. / Tipologia	Descrizione	Previsione assestata (a)	Impegni (b)	Da Impegnare (a - b)	% (b / a)	Disponibilità Impegni (c)	Mandati (d)	% (d / b)
2	Investimenti fissi lordi e acquisto di terreni	296.333,54	69.757,44	226.576,10	23,54	7.427,57	62.329,87	89,35
3	Contributi agli investimenti	0,00	0,00	0,00	100,00	0,00	0,00	0,00
4	Altri trasferimenti in conto capitale	0,00	0,00	0,00	0,00	0,00	0,00	0,00
5	Altre spese in conto capitale	96.938,24	2.792,42	94.145,82	2,88	0,00	2.792,42	100,00
TOTALE TITOLO 2		393.271,78	72.549,86	320.721,92	18,45	7.427,57	65.122,29	89,76
TOTALE USCITA		1.750.644,27	1.223.843,50	526.800,77	69,91	124.839,90	1.098.916,30	89,79

U S C I T A – MISSIONE 3 ORDINE PUBBLICO E SICUREZZA								
Macro-Aggr. / Tipologia	Descrizione	Previsione assestata (a)	Impegni (b)	Da Impegnare (a - b)	% (b / a)	Disponibilità Impegni (c)	Mandati (d)	% (d / b)
1	Redditi da lavoro dipendente	46.896,68	44.807,85	2.288,83	95,12	1.577,31	43.030,54	96,46
2	Imposte e tasse a carico dell'ente	3.447,00	2.872,41	574,59	83,33	343,30	2.529,11	88,05
3	Acquisto di beni e servizi	5.150,00	4.868,44	281,56	94,53	1.898,62	2.969,82	61,00
4	Trasferimenti correnti	148,00	147,56	0,44	99,70	0,00	147,56	100,00
10	Altre spese correnti	3.446,20	0,00	3.446,20	0,00	0,00	0,00	0,00
TOTALE TITOLO 1		59.087,88	52.496,26	6.591,62	88,84	3.819,23	48.677,03	92,72
TITOLO 2 - SPESE IN CONTO CAPITALE								
Macro-Aggr. / Tipologia	Descrizione	Previsione assestata (a)	Impegni (b)	Da Impegnare (a - b)	% (b / a)	Disponibilità Impegni (c)	Mandati (d)	% (d / b)
2	Investimenti fissi lordi e acquisto di terreni	5.000,00	4.947,10	52,90	98,94	0,00	4.947,10	100,00
TOTALE TITOLO 2		5.000,00	4.947,10	52,90	98,94	0,00	4.947,10	100,00
TOTALE USCITA		64.087,88	57.443,36	6.644,52	89,63	3.819,23	53.624,13	93,35

U S C I T A – MISSIONE 4 ISTRUZIONE E DIRITTO ALLO STUDIO								
TITOLO 1 - SPESE CORRENTI								
Macro-Aggr. / Tipologia	Descrizione	Previsione assestata (a)	Impegni (b)	Da Impegnare (a - b)	% (b / a)	Disponibilità Impegni (c)	Mandati (d)	% (d / b)
3	Acquisto di beni e servizi	117.700,00	88.558,25	29.141,75	75,24	40.650,76	47.907,49	54,10
4	Trasferimenti correnti	18.100,00	16.507,00	1.593,00	91,20	13.000,00	3.507,00	21,25
7	Interessi passivi	0,00	0,00	0,00	100,00	0,00	0,00	0,00
10	Altre spese correnti	4.350,00	4.274,76	75,24	98,27	0,00	4.274,76	100,00
TOTALE TITOLO 1		140.150,00	109.340,01	30.809,99	78,02	53.650,76	55.689,25	50,93
TITOLO 2 - SPESE IN CONTO CAPITALE								
Macro-Aggr. / Tipologia	Descrizione	Previsione assestata (a)	Impegni (b)	Da Impegnare (a - b)	% (b / a)	Disponibilità Impegni (c)	Mandati (d)	% (d / b)
2	Investimenti fissi lordi e acquisto di terreni	87.140,46	84.085,63	3.054,83	96,49	5.846,08	52.140,29	62,01
3	Contributi agli investimenti	0,00	0,00	0,00	100,00	0,00	0,00	0,00
4	Altri trasferimenti in conto capitale	0,00	0,00	0,00	0,00	0,00	0,00	0,00
5	Altre spese in conto capitale	275.000,00	0,00	275.000,00	0,00	0,00	0,00	0,00
TOTALE TITOLO 2		362.140,46	84.085,63	278.054,83	23,22	5.846,08	52.140,29	62,01
TOTALE USCITA		502.290,46	193.425,64	308.864,82	38,51	59.496,84	107.829,54	55,75

U S C I T A – MISSIONE 5 TUTELA E VALORIZZAZIONE DEI BENI E ATTIVITA' CULTURALI

TITOLO 1 - SPESE CORRENTI

Macro-Aggr. / Tipologia	Descrizione	Previsione assestata (a)	Impegni (b)	Da Impegnare (a - b)	% (b / a)	Disponibilità Impegni (c)	Mandati (d)	% (d / b)
1	Redditi da lavoro dipendente	90.789,06	84.195,48	6.593,58	92,74	2.831,17	81.364,31	96,64
2	Imposte e tasse a carico dell'ente	4.956,00	3.998,52	957,48	80,68	550,40	3.448,12	86,23
3	Acquisto di beni e servizi	116.238,68	98.057,58	18.181,10	84,36	26.809,45	70.816,56	72,22
4	Trasferimenti correnti	6.000,00	3.500,00	2.500,00	58,33	0,00	3.500,00	100,00
7	Interessi passivi	0,00	0,00	0,00	100,00	0,00	0,00	0,00
10	Altre spese correnti	8.691,62	0,00	8.691,62	0,00	0,00	0,00	0,00
TOTALE TITOLO 1		226.675,36	189.751,58	36.923,78	83,71	30.191,02	159.128,99	83,86

TITOLO 2 - SPESE IN CONTO CAPITALE

Macro-Aggr. / Tipologia	Descrizione	Previsione assestata (a)	Impegni (b)	Da Impegnare (a - b)	% (b / a)	Disponibilità Impegni (c)	Mandati (d)	% (d / b)
2	Investimenti fissi lordi e acquisto di terreni	44.321,71	11.444,10	32.877,61	25,82	2.209,43	9.234,67	80,69
3	Contributi agli investimenti	5.526,60	5.526,60	0,00	100,00	0,00	5.526,60	100,00
5	Altre spese in conto capitale	0,00	0,00	0,00	100,00	0,00	0,00	0,00
TOTALE TITOLO 2		49.848,31	16.970,70	32.877,61	34,04	2.209,43	14.761,27	86,98
TOTALE USCITA		276.523,67	206.722,28	69.801,39	74,76	32.400,45	173.890,26	84,12

U S C I T A – MISSIONE 6 POLITICHE GIOVANILI, SPORT E TEMPO LIBERO

Macro-Aggr. / Tipologia	Descrizione	Previsione assestata (a)	Impegni (b)	Da Impegnare (a - b)	% (b / a)	Disponibilità Impegni (c)	Mandati (d)	% (d / b)
3	Acquisto di beni e servizi	4.000,00	1.905,74	2.094,26	47,64	192,21	1.713,53	89,91
4	Trasferimenti correnti	27.000,00	26.906,00	94,00	99,65	0,00	26.906,00	100,00
TOTALE TITOLO 1		31.000,00	28.811,74	2.188,26	92,94	192,21	28.619,53	99,33

TITOLO 2 - SPESE IN CONTO CAPITALE

Macro-Aggr. / Tipologia	Descrizione	Previsione assestata (a)	Impegni (b)	Da Impegnare (a - b)	% (b / a)	Disponibilità Impegni (c)	Mandati (d)	% (d / b)
2	Investimenti fissi lordi e acquisto di terreni	35.549,85	33.263,72	2.286,13	93,57	0,00	33.263,72	100,00
3	Contributi agli investimenti	23.926,57	9.573,43	14.353,14	40,01	0,00	9.573,43	100,00
5	Altre spese in conto capitale	14.573,43	0,00	14.573,43	0,00	0,00	0,00	0,00
TOTALE TITOLO 2		74.049,85	42.837,15	31.212,70	57,85	0,00	42.837,15	100,00
TOTALE USCITA		105.049,85	71.648,89	33.400,96	68,20	192,21	71.456,68	99,73

U S C I T A – MISSIONE 7 TURISMO

Macro-Aggr. / Tipologia	Descrizione	Previsione assestata (a)	Impegni (b)	Da Impegnare (a - b)	% (b / a)	Disponibilità Impegni (c)	Mandati (d)	% (d / b)
4	Trasferimenti correnti	1.500,00	1.468,27	31,73	97,88	0,00	1.468,27	100,00
TOTALE TITOLO 1		1.500,00	1.468,27	31,73	97,88	0,00	1.468,27	100,00

TITOLO 2 - SPESE IN CONTO CAPITALE

Macro-Aggr. / Tipologia	Descrizione	Previsione assestata (a)	Impegni (b)	Da Impegnare (a - b)	% (b / a)	Disponibilità Impegni (c)	Mandati (d)	% (d / b)
2	Investimenti fissi lordi e acquisto di terreni	35.000,00	0,00	35.000,00	0,00	0,00	0,00	0,00
3	Contributi agli investimenti	3.000,00	0,00	3.000,00	0,00	0,00	0,00	0,00
5	Altre spese in conto capitale	5.000,00	0,00	5.000,00	0,00	0,00	0,00	0,00
TOTALE TITOLO 2		43.000,00	0,00	43.000,00	0,00	0,00	0,00	0,00
TOTALE USCITA		44.500,00	1.468,27	43.031,73	3,30	0,00	1.468,27	100,00

U S C I T A – MISSIONE 8 ASSETTO DEL TERRITORIO ED EDILIZIA ABITATIVA

TITOLO 1 - SPESE CORRENTI

Macro-Aggr. / Tipologia	Descrizione	Previsione assestata (a)	Impegni (b)	Da Impegnare (a - b)	% (b / a)	Disponibilità Impegni (c)	Mandati (d)	% (d / b)
1	Redditi da lavoro dipendente	68.860,46	66.531,26	2.329,20	96,62	2.250,63	64.280,63	96,62
2	Imposte e tasse a carico dell'ente	4.553,00	3.947,62	605,38	86,70	536,74	3.410,88	86,40
3	Acquisto di beni e servizi	3.300,00	2.148,07	1.151,93	65,09	1.883,28	264,79	12,33
4	Trasferimenti correnti	0,00	0,00	0,00	100,00	0,00	0,00	0,00
10	Altre spese correnti	4.317,21	0,00	4.317,21	0,00	0,00	0,00	0,00
TOTALE TITOLO 1		81.030,67	72.626,95	8.403,72	89,63	4.670,65	67.956,30	93,57

TITOLO 2 - SPESE IN CONTO CAPITALE

Macro-Aggr. / Tipologia	Descrizione	Previsione assestata (a)	Impegni (b)	Da Impegnare (a - b)	% (b / a)	Disponibilità Impegni (c)	Mandati (d)	% (d / b)
5	Altre spese in conto capitale	26.706,18	16.077,40	10.628,78	60,20	0,00	16.077,40	100,00
TOTALE TITOLO 2		26.706,18	16.077,40	10.628,78	60,20	0,00	16.077,40	100,00
TOTALE USCITA		107.736,85	88.704,35	19.032,50	82,33	4.670,65	84.033,70	94,73

U S C I T A – MISSIONE 9 SVILUPPO SOSTENIBILE E TUTELA DEL TERRITORIO E DELL'AMBIENTE

Macro-Aggr. / Tipologia	Descrizione	Previsione assestata (a)	Impegni (b)	Da Impegnare (a - b)	% (b / a)	Disponibilità Impegni (c)	Mandati (d)	% (d / b)
3	Acquisto di beni e servizi	182.600,00	164.030,46	18.569,54	89,83	120.655,22	43.022,09	26,23
4	Trasferimenti correnti	18.000,00	17.459,62	540,38	97,00	17.459,62	0,00	0,00
7	Interessi passivi	0,00	0,00	0,00	0,00	0,00	0,00	0,00
10	Altre spese correnti	0,00	0,00	0,00	0,00	0,00	0,00	0,00
TOTALE TITOLO 1		200.600,00	181.490,08	19.109,92	90,47	138.114,84	43.022,09	23,70

TITOLO 2 - SPESE IN CONTO CAPITALE

Macro-Aggr. / Tipologia	Descrizione	Previsione assestata (a)	Impegni (b)	Da Impegnare (a - b)	% (b / a)	Disponibilità Impegni (c)	Mandati (d)	% (d / b)
2	Investimenti fissi lordi e acquisto di terreni	418.989,51	137.357,32	281.632,19	32,78	1.929,67	135.427,65	98,60
3	Contributi agli investimenti	32.911,68	13.100,17	19.811,51	39,80	10.000,00	3.100,17	23,67
5	Altre spese in conto capitale	0,00	0,00	0,00	100,00	0,00	0,00	0,00
TOTALE TITOLO 2		451.901,19	150.457,49	301.443,70	33,29	11.929,67	138.527,82	92,07
TOTALE USCITA		652.501,19	331.947,57	320.553,62	50,87	150.044,51	181.549,91	54,69

U S C I T A - MISSIONE 10 TRASPORTI E DIRITTO ALLA MOBILITA'

TITOLO 1 - SPESE CORRENTI

Macro-Aggr. / Tipologia	Descrizione	Previsione assestata (a)	Impegni (b)	Da Impegnare (a - b)	% (b / a)	Disponibilità Impegni (c)	Mandati (d)	% (d / b)
1	Redditi da lavoro dipendente	117.777,13	113.950,28	3.826,85	96,75	4.542,95	109.407,33	96,01
2	Imposte e tasse a carico dell'ente	8.507,00	7.324,06	1.182,94	86,09	879,13	6.444,93	88,00
3	Acquisto di beni e servizi	122.286,00	105.071,65	17.214,35	85,92	11.885,99	93.065,80	88,57
4	Trasferimenti correnti	500,00	0,00	500,00	0,00	0,00	0,00	0,00
10	Altre spese correnti	14.065,58	8.900,00	5.165,58	63,28	0,00	8.900,00	100,00
TOTALE TITOLO 1		263.135,71	235.245,99	27.889,72	89,40	17.308,07	217.818,06	92,59

TITOLO 2 - SPESE IN CONTO CAPITALE

Macro-Aggr. / Tipologia	Descrizione	Previsione assestata (a)	Impegni (b)	Da Impegnare (a - b)	% (b / a)	Disponibilità Impegni (c)	Mandati (d)	% (d / b)
2	Investimenti fissi lordi e acquisto di terreni	1.412.102,85	141.628,22	1.270.474,63	10,03	0,00	141.628,22	100,00
5	Altre spese in conto capitale	39.970,00	0,00	39.970,00	0,00	0,00	0,00	0,00
TOTALE TITOLO 2		1.452.072,85	141.628,22	1.310.444,63	9,75	0,00	141.628,22	100,00
TOTALE USCITA		1.715.208,56	376.874,21	1.338.334,35	21,97	17.308,07	359.446,28	95,38

U S C I T A - MISSIONE 11 SOCCORSO CIVILE								
TITOLO 1 - SPESE CORRENTI								
Macro-Aggr. / Tipologia	Descrizione	Previsione assestata (a)	Impegni (b)	Da Impegnare (a - b)	% (b / a)	Disponibilità Impegni (c)	Mandati (d)	% (d / b)
3	Acquisto di beni e servizi	48.700,00	37.716,87	10.983,13	77,45	1.861,95	35.854,92	95,06
4	Trasferimenti correnti	3.500,00	3.500,00	0,00	100,00	0,00	3.500,00	100,00
7	Interessi passivi	0,00	0,00	0,00	100,00	0,00	0,00	0,00
TOTALE TITOLO 1		52.200,00	41.216,87	10.983,13	78,96	1.861,95	39.354,92	95,48
TITOLO 2 - SPESE IN CONTO CAPITALE								
Macro-Aggr. / Tipologia	Descrizione	Previsione assestata (a)	Impegni (b)	Da Impegnare (a - b)	% (b / a)	Disponibilità Impegni (c)	Mandati (d)	% (d / b)
2	Investimenti fissi lordi e acquisto di terreni	84.436,32	10.893,34	73.542,98	12,90	0,00	10.893,34	100,00
3	Contributi agli investimenti	109.689,22	35.325,49	74.363,73	32,21	0,00	35.325,49	100,00
4	Altri trasferimenti in conto capitale	0,00	0,00	0,00	100,00	0,00	0,00	0,00
5	Altre spese in conto capitale	25.554,68	0,00	25.554,68	0,00	0,00	0,00	0,00
TOTALE TITOLO 2		219.680,22	46.218,83	173.461,39	21,04	0,00	46.218,83	100,00
TOTALE USCITA		271.880,22	87.435,70	184.444,52	32,16	1.861,95	85.573,75	97,87

U S C I T A - MISSIONE 12 DIRITTI SOCIALI, POLITICHE SOCIALI E FAMIGLIA								
TITOLO 1 - SPESE CORRENTI								
Macro-Aggr. / Tipologia	Descrizione	Previsione assestata (a)	Impegni (b)	Da Impegnare (a - b)	% (b / a)	Disponibilità Impegni (c)	Mandati (d)	% (d / b)
3	Acquisto di beni e servizi	43.900,00	33.559,87	10.340,13	76,45	4.175,77	28.289,52	84,30
4	Trasferimenti correnti	43.556,00	32.946,36	10.609,64	75,64	14.748,41	18.197,95	55,24
7	Interessi passivi	0,00	0,00	0,00	100,00	0,00	0,00	0,00
10	Altre spese correnti	0,00	0,00	0,00	0,00	0,00	0,00	0,00
TOTALE TITOLO 1		87.456,00	66.506,23	20.949,77	76,05	18.924,18	46.487,47	69,90
TITOLO 2 - SPESE IN CONTO CAPITALE								
Macro-Aggr. / Tipologia	Descrizione	Previsione assestata (a)	Impegni (b)	Da Impegnare (a - b)	% (b / a)	Disponibilità Impegni (c)	Mandati (d)	% (d / b)
2	Investimenti fissi lordi e acquisto di terreni	171.446,94	133.750,01	37.696,93	78,01	0,00	133.750,01	100,00
3	Contributi agli investimenti	17.000,00	16.173,96	826,04	95,14	9.704,38	6.469,58	40,00
5	Altre spese in conto capitale	0,00	0,00	0,00	100,00	0,00	0,00	0,00
TOTALE TITOLO 2		188.446,94	149.923,97	38.522,97	79,56	9.704,38	140.219,59	93,53
TOTALE USCITA		275.902,94	216.430,20	59.472,74	78,44	28.628,56	186.707,06	86,27

U S C I T A - MISSIONE 13 TUTELA DELLA SALUTE								
TITOLO 1 - SPESE CORRENTI								
Macro-Aggr. / Tipologia	Descrizione	Previsione assestata (a)	Impegni (b)	Da Impegnare (a - b)	% (b / a)	Disponibilità Impegni (c)	Mandati (d)	% (d / b)
3	Acquisto di beni e servizi	10.000,00	783,44	9.216,56	7,83	322,08	461,36	58,89
TOTALE TITOLO 1		10.000,00	783,44	9.216,56	7,83	322,08	461,36	58,89
TOTALE USCITA		10.000,00	783,44	9.216,56	7,83	322,08	461,36	58,89

U S C I T A – MISSIONE 14 Sviluppo economico e competitività								
TITOLO 1 - SPESE CORRENTI								
Macro-Aggr. / Tipologia	Descrizione	Previsione assestata (a)	Impegni (b)	Da Impegnare (a - b)	% (b / a)	Disponibilità Impegni (c)	Mandati (d)	% (d / b)
4	Trasferimenti correnti	69.213,00	41.527,62	27.685,38	60,00	41.527,62	0,00	0,00
	TOTALE TITOLO 1	69.213,00	41.527,62	27.685,38	60,00	41.527,62	0,00	0,00
	TOTALE USCITA	69.213,00	41.527,62	27.685,38	60,00	41.527,62	0,00	0,00

U S C I T A – MISSIONE 16 AGRICOLTURA. POLITICHE AGROALIMENTARI E PESCA

TITOLO 1 - SPESE CORRENTI

Macro-Aggr. / Tipologia	Descrizione	Previsione assestata (a)	Impegni (b)	Da Impegnare (a - b)	% (b / a)	Disponibilità Impegni (c)	Mandati (d)	% (d / b)
3	Acquisto di beni e servizi	5.000,00	4.083,03	916,97	81,66	3.802,00	281,03	6,88
4	Trasferimenti correnti	4.300,00	4.213,45	86,55	97,99	3.500,00	713,45	16,93
	TOTALE TITOLO 1	9.300,00	8.296,48	1.003,52	89,21	7.302,00	994,48	11,99

TITOLO 2 - SPESE IN CONTO CAPITALE

Macro-Aggr. / Tipologia	Descrizione	Previsione assestata (a)	Impegni (b)	Da Impegnare (a - b)	% (b / a)	Disponibilità Impegni (c)	Mandati (d)	% (d / b)
2	Investimenti fissi lordi e acquisto di terreni	2.187.382,93	91.786,40	2.095.596,53	4,20	17.566,16	74.220,24	80,86
3	Contributi agli investimenti	0,00	0,00	0,00	100,00	0,00	0,00	0,00
5	Altre spese in conto capitale	811,57	0,00	811,57	0,00	0,00	0,00	0,00
	TOTALE TITOLO 2	2.188.194,50	91.786,40	2.096.408,10	4,19	17.566,16	74.220,24	80,86
	TOTALE USCITA	2.197.494,50	100.082,88	2.097.411,62	4,55	24.868,16	75.214,72	75,15

U S C I T A – MISSIONE 17 ENERGIA E DIVERSIFICAZIONE DELLE FONTI ENERGETICHE

Macro-Aggr. / Tipologia	Descrizione	Previsione assestata (a)	Impegni (b)	Da Impegnare (a - b)	% (b / a)	Disponibilità Impegni (c)	Mandati (d)	% (d / b)
3	Acquisto di beni e servizi	74.400,00	55.076,54	19.323,46	74,03	7.316,55	47.759,99	86,72
7	Interessi passivi	0,00	0,00	0,00	100,00	0,00	0,00	0,00
10	Altre spese correnti	0,00	0,00	0,00	0,00	0,00	0,00	0,00
	TOTALE TITOLO 1	74.400,00	55.076,54	19.323,46	74,03	7.316,55	47.759,99	86,72

TITOLO 2 - SPESE IN CONTO CAPITALE

Macro-Aggr. / Tipologia	Descrizione	Previsione assestata (a)	Impegni (b)	Da Impegnare (a - b)	% (b / a)	Disponibilità Impegni (c)	Mandati (d)	% (d / b)
2	Investimenti fissi lordi e acquisto di terreni	0,00	0,00	0,00	0,00	0,00	0,00	0,00
3	Contributi agli investimenti	324.115,79	261.793,88	62.321,91	80,77	3.486,76	258.307,12	98,67
5	Altre spese in conto capitale	11.524,72	0,00	11.524,72	0,00	0,00	0,00	0,00
	TOTALE TITOLO 2	335.640,51	261.793,88	73.846,63	78,00	3.486,76	258.307,12	98,67
	TOTALE USCITA	410.040,51	316.870,42	93.170,09	77,28	10.803,31	306.067,11	96,59

U S C I T A – MISSIONE 20 FONDI E ACCANTONAMENTI								
Macro-Aggr. / Tipologia	Descrizione	Previsione assestata (a)	Impegni (b)	Da Impegnare (a - b)	% (b / a)	Disponibilità Impegni (c)	Mandati (d)	% (d / b)
10	Altre spese correnti	411.514,00	0,00	411.514,00	0,00	0,00	0,00	0,00
	TOTALE TITOLO 1	411.514,00	0,00	411.514,00	0,00	0,00	0,00	0,00
	TOTALE USCITA	411.514,00	0,00	411.514,00	0,00	0,00	0,00	0,00

U S C I T A – MISSIONE 50 DEBITO PUBBLICO								
Macro-Aggr. / Tipologia	Descrizione	Previsione assestata (a)	Impegni (b)	Da Impegnare (a - b)	% (b / a)	Disponibilità Impegni (c)	Mandati (d)	% (d / b)
3	Rimborso mutui e altri finanziamenti a medio lungo termine	129.990,00	129.989,03	0,97	100,00	0,00	129.989,03	100,00
	TOTALE TITOLO 4	129.990,00	129.989,03	0,97	100,00	0,00	129.989,03	100,00
	TOTALE USCITA	129.990,00	129.989,03	0,97	100,00	0,00	129.989,03	100,00

U S C I T A – MISSIONE 60 ANTICIPAZIONI FINANZIARIE								
Macro-Aggr. / Tipologia	Descrizione	Previsione assestata (a)	Impegni (b)	Da Impegnare (a - b)	% (b / a)	Disponibilità Impegni (c)	Mandati (d)	% (d / b)
1	Chiusura Anticipazioni ricevute da istituto tesoriere/cassiere	400.000,00	0,00	400.000,00	0,00	0,00	0,00	0,00
	TOTALE TITOLO 5	400.000,00	0,00	400.000,00	0,00	0,00	0,00	0,00
	TOTALE USCITA	400.000,00	0,00	400.000,00	0,00	0,00	0,00	0,00

U S C I T A – MISSIONE 99 SERVIZI PER CONTO TERZI								
TITOLO 7 - SPESE PER CONTO TERZI E PARTITE DI GIRO								
Macro-Aggr. / Tipologia	Descrizione	Previsione assestata (a)	Impegni (b)	Da Impegnare (a - b)	% (b / a)	Disponibilità Impegni (c)	Mandati (d)	% (d / b)
1	Uscite per partite di giro	1.326.000,00	511.768,57	814.231,43	38,59	43.320,14	468.448,43	91,54
2	Uscite per conto terzi	198.000,00	85.174,98	112.825,02	43,02	5.231,09	79.943,89	93,86
	TOTALE TITOLO 7	1.524.000,00	596.943,55	927.056,45	39,17	48.551,23	548.392,32	91,87
	TOTALE USCITA	1.524.000,00	596.943,55	927.056,45	39,17	48.551,23	548.392,32	91,87

INTRODUZIONE

Il bilancio di previsione 2021 - 2023 è stato approvato dal Consiglio Comunale con deliberazione n. 6 del 25.03.2021.

EQUILIBRI DI BILANCIO per BILANCIO DI PREVISIONE - Parte Corrente

EQUILIBRIO ECONOMICO-FINANZIARIO			COMPETENZ A ANNO DI RIFERIMENT O DEL BILANCIO 2021	COMPETENZ A ANNO 2022	COMPETENZ A ANNO 2023
Fondo di cassa all'inizio dell'esercizio			1.029.042,66		
A) Fondo pluriennale vincolato di entrata per spese correnti	(+)		123.986,11	0,00	0,00
AA) Recupero disavanzo di amministrazione esercizio precedente	(-)		0,00	0,00	0,00
B) Entrate titoli 1.00 - 2.00 - 3.00	(+)		2.620.879,00	2.432.615,00	2.402.025,00
<i>di cui per estinzione anticipata di prestiti</i>			<i>0,00</i>	<i>0,00</i>	<i>0,00</i>
C) Entrate Titolo 4.02.06 - Contributi agli investimenti direttamente destinati al rimborso dei prestiti da amministrazioni pubbliche	(+)		0,00	0,00	0,00
D) Spese Titolo 1.00 - Spese correnti	(-)		2.614.875,11	2.302.625,00	2.272.035,00
<i>di cui:</i>					
<i>- fondo pluriennale vincolato</i>			<i>0,00</i>	<i>0,00</i>	<i>0,00</i>
<i>- fondo crediti di dubbia esigibilità</i>			<i>124.927,00</i>	<i>42.104,00</i>	<i>42.104,00</i>
E) Spese Titolo 2.04 - Altri trasferimenti in conto capitale	(-)		0,00	0,00	0,00
F) Spese Titolo 4.00 - Quote di capitale amm.to dei mutui e prestiti obbligazionari	(-)		129.990,00	129.990,00	129.990,00
<i>di cui per estinzione anticipata di prestiti</i>			<i>0,00</i>	<i>0,00</i>	<i>0,00</i>
<i>di cui Fondo anticipazioni di liquidità</i>			<i>0,00</i>	<i>0,00</i>	<i>0,00</i>
G) Somma finale (G=A-AA+B+C-D-E-F)			0,00	0,00	0,00
ALTRE POSTE DIFFERENZIALI, PER ECCEZIONI PREVISTE DA NORME DI LEGGE, CHE HANNO EFFETTO SULL'EQUILIBRIO EX ARTICOLO 162, COMMA 6, DEL TESTO UNICO DELLE LEGGI SULL'ORDINAMENTO DEGLI ENTI LOCALI					
H) Utilizzo risultato di amministrazione presunto per spese correnti e rimborso dei prestiti (2)	(+)		63.378,00	0,00	0,00
<i>di cui per estinzione anticipata di prestiti</i>			<i>0,00</i>		
I) Entrate di parte capitale destinate a spese correnti in base a specifiche disposizioni di legge o dei principi contabili	(+)		0,00	0,00	0,00
<i>di cui per estinzione anticipata di prestiti</i>			<i>0,00</i>	<i>0,00</i>	<i>0,00</i>
L) Entrate di parte corrente destinate a spese di investimento in base a specifiche disposizioni di legge o dei principi contabili	(-)		0,00	0,00	0,00
M) Entrate da accensione di prestiti destinate a estinzione anticipata dei prestiti	(+)		0,00	0,00	0,00
EQUILIBRIO DI PARTE CORRENTE (3) O=G+H+I-L+M			63.378,00	0,00	0,00

EQUILIBRI DI BILANCIO per BILANCIO DI PREVISIONE - Parte Capitale

EQUILIBRIO ECONOMICO-FINANZIARIO			COMPETENZ A ANNO DI RIFERIMENT O DEL BILANCIO 2021	COMPETENZ A ANNO 2022	COMPETENZ A ANNO 2023
P) Utilizzo risultato di amministrazione presunto per spese di investimento (2)	(+)		882.361,57		
Q) Fondo pluriennale vincolato di entrata per spese in conto capitale	(+)		517.529,94	0,00	0,00
R) Entrate Titoli 4.00-5.00-6.00	(+)		3.474.689,28	851.000,00	596.000,00
C) Entrate Titolo 4.02.06 - Contributi agli investimenti direttamente destinati al rimborso dei prestiti da amministrazioni pubbliche	(-)		0,00	0,00	0,00
I) Entrate di parte capitale destinate a spese correnti in base a specifiche disposizioni di legge o dei principi contabili	(-)		0,00	0,00	0,00
S1) Entrate Titolo 5.02 per Riscossioni di crediti di breve termine	(-)		0,00	0,00	0,00
S2) Entrate Titolo 5.03 per Riscossioni di crediti di medio-lungo termine	(-)		0,00	0,00	0,00
T) Entrate Titolo 5.04 relative a Altre entrate per riduzioni di attività finanziaria	(-)		0,00	0,00	0,00
L) Entrate di parte corrente destinate a spese di investimento in base a specifiche disposizioni di legge o dei principi contabili	(+)		0,00	0,00	0,00
M) Entrate da accensione di prestiti destinate a estinzione anticipata dei prestiti	(-)		0,00	0,00	0,00
U) Spese Titolo 2.00 - Spese in conto capitale	(-)		3.992.219,22	851.000,00	596.000,00
<i>di cui fondo pluriennale vincolato di spesa</i>			<i>0,00</i>	<i>0,00</i>	<i>0,00</i>
V) Spese Titolo 3.01 per Acquisizioni di attività finanziarie	(-)		0,00	0,00	0,00
E) Spese Titolo 2.04 - Altri trasferimenti in conto capitale	(+)		0,00	0,00	0,00
EQUILIBRIO DI PARTE CAPITALE Z = P+Q+R-C-I-S1-S2-T+L-M-U-V+E			882.361,57	0,00	0,00

Elenco Atti per Variazioni al bilancio - Anno 2021

ATTO	DATA ATTO	OGGETTO
48 GIUNTA	28/04/2021	PRELEVAMENTO DAL FONDO DI RISERVA ORDINARIO
130 DETERMINA	18/05/2021	VARIAZIONE MACROAGGREGATI
62 GIUNTA	04/06/2021	PRIMA VARIAZIONE AL BILANCIO
12 CONSIGLIO	30/06/2021	SECONDA VARIAZIONE AL BILANCIO
92 GIUNTA	11/08/2021	TERZA VARIAZIONE AL BILANCIO
18 CONSIGLIO	26/08/2021	QUARTA VARIAZIONE AL BILANCIO, ASSESTAMENTO E VERIFICA EQUILIBRI
218 DETERMINA	30/08/2021	VARIAZIONE MACROAGGREGATI
238 DETERMINA	16/09/2021	VARIAZIONE MACROAGGREGATI
22 CONSIGLIO	07/10/2021	QUINTA VARIAZIONE AL BILANCIO
137 GIUNTA	20/10/2021	PRELEVAMENTO DAL FONDO DI RISERVA ORDINARIO
25 CONSIGLIO	29/11/2021	SESTA VARIAZIONE AL BILANCIO
158 GIUNTA	01/12/2021	PRELEVAMENTO DAL FONDO DI RISERVA ORDINARIO
338 DETERMINA	27/12/2021	VARIAZIONE MACROAGGREGATI
353 DETERMINA	31/12/2021	VARIAZIONE ESIGIBILITA' FPV E STANZIAMENTI CORRELATI – PARTE CAPITALE
354	31/12/2021	VARIAZIONE ESIGIBILITA' FPV E STANZIAMENTI CORRELATI – PARTE CORRENTE
73 GIUNTA	07/07/2021	VARIAZIONE DI CASSA
107 GIUNTA	01/09/2021	VARIAZIONE DI CASSA
129 GIUNTA	13/10/2021	VARIAZIONE DI CASSA
161 GIUNTA	09/12/2021	VARIAZIONE DI CASSA

EQUILIBRI DI BILANCIO per BILANCIO DI PREVISIONE ASSESTATO - Parte Corrente

EQUILIBRIO ECONOMICO-FINANZIARIO			COMPETENZ A ANNO DI RIFERIMENT O DEL BILANCIO 2021	COMPETENZ A ANNO 2022	COMPETENZ A ANNO 2023
Fondo di cassa all'inizio dell'esercizio			1.029.042,66		
A) Fondo pluriennale vincolato di entrata per spese correnti	(+)		123.986,11	100.822,66	0,00
AA) Recupero disavanzo di amministrazione esercizio precedente	(-)		0,00	0,00	0,00
B) Entrate titoli 1.00 - 2.00 - 3.00	(+)		3.017.261,00	2.432.615,00	2.402.025,00
<i>di cui per estinzione anticipata di prestiti</i>			<i>0,00</i>	<i>0,00</i>	<i>0,00</i>
C) Entrate Titolo 4.02.06 - Contributi agli investimenti direttamente destinati al rimborso dei prestiti da amministrazioni pubbliche	(+)		0,00	0,00	0,00
D) Spese Titolo 1.00 - Spese correnti	(-)		3.074.635,11	2.403.447,66	2.272.035,00
<i>di cui:</i>					
<i>- fondo pluriennale vincolato</i>			<i>100.822,66</i>	<i>0,00</i>	<i>0,00</i>
<i>- fondo crediti di dubbia esigibilità</i>			<i>406.462,00</i>	<i>42.104,00</i>	<i>42.104,00</i>
E) Spese Titolo 2.04 - Altri trasferimenti in conto capitale	(-)		0,00	0,00	0,00
F) Spese Titolo 4.00 - Quote di capitale amm.to dei mutui e prestiti obbligazionari	(-)		129.990,00	129.990,00	129.990,00
<i>di cui per estinzione anticipata di prestiti</i>			<i>0,00</i>	<i>0,00</i>	<i>0,00</i>
<i>di cui Fondo anticipazioni di liquidità</i>			<i>0,00</i>	<i>0,00</i>	<i>0,00</i>
G) Somma finale (G=A-AA+B+C-D-E-F)			-63.378,00	0,00	0,00
ALTRE POSTE DIFFERENZIALI, PER ECCEZIONI PREVISTE DA NORME DI LEGGE, CHE HANNO EFFETTO SULL'EQUILIBRIO EX ARTICOLO 162, COMMA 6, DEL TESTO UNICO DELLE LEGGI SULL'ORDINAMENTO DEGLI ENTI LOCALI					
H) Utilizzo risultato di amministrazione presunto per spese correnti e rimborso dei prestiti (2)	(+)		63.378,00	0,00	0,00
<i>di cui per estinzione anticipata di prestiti</i>			<i>0,00</i>		
I) Entrate di parte capitale destinate a spese correnti in base a specifiche disposizioni di legge o dei principi contabili	(+)		0,00	0,00	0,00
<i>di cui per estinzione anticipata di prestiti</i>			<i>0,00</i>	<i>0,00</i>	<i>0,00</i>
L) Entrate di parte corrente destinate a spese di investimento in base a specifiche disposizioni di legge o dei principi contabili	(-)		0,00	0,00	0,00
M) Entrate da accensione di prestiti destinate a estinzione anticipata dei prestiti	(+)		0,00	0,00	0,00
EQUILIBRIO DI PARTE CORRENTE (3) O=G+H+I-L+M			0,00	0,00	0,00

EQUILIBRI DI BILANCIO per BILANCIO DI PREVISIONE ASSESTATO - Parte Capitale

EQUILIBRIO ECONOMICO-FINANZIARIO			COMPETENZ A ANNO DI RIFERIMENT O DEL BILANCIO 2021	COMPETENZ A ANNO 2022	COMPETENZ A ANNO 2023
P) Utilizzo risultato di amministrazione presunto per spese di investimento (2)	(+)		882.361,57		
Q) Fondo pluriennale vincolato di entrata per spese in conto capitale	(+)		517.529,94	474.789,06	0,00
R) Entrate Titoli 4.00-5.00-6.00	(+)		4.390.061,28	1.555.706,73	596.000,00
C) Entrate Titolo 4.02.06 - Contributi agli investimenti direttamente destinati al rimborso dei prestiti da amministrazioni pubbliche	(-)		0,00	0,00	0,00
I) Entrate di parte capitale destinate a spese correnti in base a specifiche disposizioni di legge o dei principi contabili	(-)		0,00	0,00	0,00
S1) Entrate Titolo 5.02 per Riscossioni di crediti di breve termine	(-)		0,00	0,00	0,00
S2) Entrate Titolo 5.03 per Riscossioni di crediti di medio-lungo termine	(-)		0,00	0,00	0,00
T) Entrate Titolo 5.04 relative a Altre entrate per riduzioni di attività finanziaria	(-)		0,00	0,00	0,00
L) Entrate di parte corrente destinate a spese di investimento in base a specifiche disposizioni di legge o dei principi contabili	(+)		0,00	0,00	0,00
M) Entrate da accensione di prestiti destinate a estinzione anticipata dei prestiti	(-)		0,00	0,00	0,00
U) Spese Titolo 2.00 - Spese in conto capitale	(-)		5.789.952,79	2.030.495,79	596.000,00
<i>di cui fondo pluriennale vincolato di spesa</i>			<i>474.789,06</i>	<i>0,00</i>	<i>0,00</i>
V) Spese Titolo 3.01 per Acquisizioni di attività finanziarie	(-)		0,00	0,00	0,00
E) Spese Titolo 2.04 - Altri trasferimenti in conto capitale	(+)		0,00	0,00	0,00
EQUILIBRIO DI PARTE CAPITALE Z = P+Q+R-C-I-S1-S2-T+L-M-U-V+E			0,00	0,00	0,00

RIEPILOGO ENTRATE - ANNO 2021

Tit.	Descrizione	Previsione iniziale A	Previsione definitiva B	% Scost. C=B/A	Accertamenti D	% Realizzo E=D/B	Riscossioni F	Residuo G=D-F
	Avanzo	0,00	945.739,57	0,00	0,00			
	Fondo Pluriennale Vincolato per spese correnti	123.986,11	123.986,11	100,00				
	Fondo Pluriennale Vincolato per spese in conto capitale	517.529,94	517.529,94	100,00				
1	Titolo I - Entrate tributarie	616.800,00	616.800,00	100,00	631.676,10	102,41	571.236,12	60.439,98
2	Titolo II - Trasferimenti correnti	1.052.509,00	1.058.244,00	100,54	1.056.150,88	99,80	843.021,30	213.129,58
3	Titolo III - Entrate extratributarie	951.570,00	1.342.217,00	141,05	1.385.193,10	103,20	379.903,09	1.005.290,01
4	Titolo IV - Entrate in conto capitale	3.474.689,28	4.390.061,28	126,34	1.100.529,73	25,07	470.786,66	629.743,07
5	Titolo V - Riduzione Attività finanziaria	0,00	0,00	0,00	0,00	0,00	0,00	0,00
6	Titolo VI - Accensione mutui	0,00	0,00	0,00	0,00	0,00	0,00	0,00
7	Titolo VII - Anticipazioni di tesoreria	400.000,00	400.000,00	100,00	0,00	0,00	0,00	0,00
9	Titolo IX - Servizi contro terzi	1.520.000,00	1.524.000,00	100,26	596.943,55	39,17	591.326,40	5.617,15
	Totale	8.657.084,33	10.918.577,90	126,12	4.770.493,36	369,65	2.856.273,57	1.914.219,79

RIEPILOGO SPESE - ANNO 2021

Tit.	Descrizione	Previsione iniziale A	Previsione definitiva B	% Scost. C=B/A	Impegni D	% Realizzo E=D/B	Pagamenti F	Residuo G=D-F
1	Titolo I - Spese correnti	2.614.875,11	3.074.635,11	117,58	2.235.931,70	72,72	1.791.231,75	444.699,95
2	Titolo II - Spese in conto capitale	3.992.219,22	5.789.952,79	145,03	1.079.276,63	18,64	995.007,32	84.269,31
3	Titolo III - Incremento di attività finanziarie	0,00	0,00	0,00	0,00	0,00	0,00	0,00
4	Titolo IV - Rimborso dei prestiti	129.990,00	129.990,00	100,00	129.989,03	100,00	129.989,03	0,00
5	Titolo V - Chiusura anticipazione ricevute da tesorerie	400.000,00	400.000,00	100,00	0,00	0,00	0,00	0,00
7	Titolo VII - Spese per conto terzi	1.520.000,00	1.524.000,00	100,26	596.943,55	39,17	548.392,32	48.551,23
	Totale	8.657.084,33	10.918.577,90	126,12	4.042.140,91	37,02	3.464.620,42	577.520,49

Prospetto Entrate e Spese Una Tantum - Anno 2021

ENTRATE CORRENTI NON RIPETITIVE	
E.1001.1 Imposta Municipale Semplice IMIS da attività di verifica	37.743,00
E.1020.10 IMPOSTA COMUNALE SUGLI IMMOBILI DA ATTIVITA DI LIQUIDAZIONE E ACCERTAMENTO ANNI PRECEDENTI	140,00
E.2185.0 CONTRIBUTO AI COMUNI DELLE AREE INTERNE - DPCM 24.09.2020.	27.685,08
E.2212.0 FONDO PEREQUATIVO STRAORDINAIO - ART. 6 C. 4 LP 36/93 (ENTRATA UNA TANTUM)	18.712,00
E.3040.0 RISARCIMENTO PER DANNO ERARIALE	400.044,83
E.3045.10 SANZIONI AMMINISTRATIVE PER VIOLAZIONI A REGOLAMENTI, ORDINANZE E ALTRE NORME	8.876,00
E.3430.0 INDENNIZZI DA ASSICURAZIONE PER SINISTRI E DANNI	36.996,21
E.4001.0 ALIENAZIONE AUTOMEZZO COMUNALE "LEOMAR"	5.210,00
E.4005.0 ALIENAZIONE BENI MOBILI ED ATTREZZATURE RILEVANTE AI FINI I.V.A.	7.750,00
E.4015.10 ALIENAZIONE DI TERRENI	8.625,00
E.4025.10 CANONI DI COESSIONE AGGIUNTIVI PER DERIVAZIONI A SCOPO IDROELETTRICO	264.538,44
E.4100.0 TRASFERIMENTO SUL FONDO PER GLI INVESTIMENTI COMUNALI BUDGET	166.125,00
E.4110.0 TRASFERIMENTI EXFIM	74.868,45
E.4120.0 TRASFERIMENTO DALLA REGIONE PER FUSIONE COMUNE CEMBRA LISIGNAGO	91.991,67
E.4323.0 CONTRIBUTO STATALE (ANNI 2020 - 2024) ART. 1 COMMA 29, LEGGE 27/12/2019 N. 160	19.350,38
E.4361.0 CONTRIBUTO PAT - SERVIZIO PREVENZIONE RISCHI - LAVORI SOMMA URGENZA DISSESTI IDROGEOLOGICI	10.893,34
E.4364.0 CONTRIBUTO PAT PER CASERMA VV.FF. CEMBRA E LISIGNAGO	11.489,00
E.4365.0 CONTRIBUTO PAT INTERVENTO 19	42.275,70
E.4405.0 RIMBORSO SPESA PER LAVORI POLO SCOLASTICO DA COMUNI	47.510,95
E.4408.0 CONTRIBUTO DEI COMUNI ADERENTI ALLA CONVENZIONE PER SPESE STRAORDINARIE ASILO NIDO	2.001,47
E.4409.0 CONTRIBUTO DEI COMUNI ADERENTI AL SERVIZIO DI CUSTODIA FORESTALE PER SPESE DI INVESTIMENTO	14.426,75
E.4430.0 TRASFERIMENTO STRAORDINARIO BIM PIANO 2016-2017 E PIANO INVESTIMENTI 2021	14.723,32
E.4431.0 CONTRIBUTO BIM PER PIANO ARREDO	12.485,67
E.4433.0 CONTRIBUTO BIM PIANO ENERGETICO 2018/2020	143.054,77
E.4435.0 CONTRIBUTO BIM PIANO VALLATA 2016-2020.	57.638,22
E.4439.0 RIPRISTINO DI UN ANTICO COLLEGAMENTO TRA LONA E CEMBRA MEDIANTE REALIZZAZIONE DI UN PONTE SUL TORRENTE AVISIO E RELATIVE BRETTELLE DI ACCESSO	26.167,43
E.4441.0 CONTRIBUTO DALLA COMUNITA' DI VALLE SUL FONDO STRATEGICO TERRITORIALE PER LAVORI RIQUALIFICAZIONE DEL LAGO SANTO	3.708,83
E.4500.0 PROVENTI DELLE CONCESSIONI EDILIZIE	71.776,14
E.4501.0 RIMBORSO QUOTA ECCEDENTE PER INTERVENTO 19/2020	3.919,20
Totale Entrate	1.630.726,85
SPESE CORRENTI NON RIPETITIVE	
U.1010236.3 RIMBORSO ONERI PER ASPETTATIVE CARICHE ELETTIVE E PERMESSI RETRIBUITI.	13.924,95
U.1010302.2 SPESE LEGALI RELATIVE A RICONOSCIMENTO DEBITO FUORI BILANCIO (SPESA UNA TANTUM)	2.420,70
U.1012129.0 MANUTENZIONE STRAORDINARIA EDIFICI SEDE COMUNALE DI CEMBRA E DI LISIGNAGO	4.160,34
U.1012129.1 ILLUMINAZIONE, CLIMATIZZATORI, IMPIANTO MULTIMEDIALE, PER SALA CONSIGLIARE.	18.897,22
U.1022175.0 INFORMATIZZAZIONE UFFICI, MUNICIPIO.	11.867,24
U.1040023.0 QUOTA TRATTAMENTO FINE RAPPORTO - GESTIONE ENTRATE TRIBUTARIE (SPESA UNA TANTUM)	23.300,81
U.1052145.1 ACQUISTO TERRENI, PERMUTE ECT.	10.640,83

Prospetto Entrate e Spese Una Tantum - Anno 2021

U.1052169.1 RIQUALIFICAZIONE LAGO SANTO	6.496,29
U.1062717.0 RIMBORSO CONTRIBUTO DI CONCESSIONE NON DOVUTO O VERSATO IN ECCESSO	2.792,42
U.1070023.0 T.F.R. C/COMUNE ANAGRAFE	1.159,76
U.1111215.0 RIMBORSO SPESE LEGALI AL PERSONALE DIPENDENTE E AMMINISTRATORI SOSTENUTE PER FATTI O CAUSE DI SERVIZIO. (SPESA UNA TANTUM)	9.536,69
U.1112182.0 SPESA PER PROGETTAZIONI, PERIZIE, COLLAUDI ECT.	17.695,52
U.3012112.0 VIDEO SORVEGLIANZA ABITATO: ACQUISIZIONE TELECAMERE	4.947,10
U.4022130.0 LAVORI POLO SCOLASTICO	84.085,63
U.5022115.0 ATTREZZATURE PER ATTIVITA' CULTURALI, SOCIALI, RICREATIVE, SPORTIVE, E TENDONE FESTE.	7.321,71
U.5022148.0 MANUTENZIONE STRAORDINARIA PALAZZO BARBI, PALAZZO MAFFEI E TEATRO	4.122,39
U.5022354.2 ARREDAMENTO TEATRO	5.526,60
U.6012003.0 INTERVENTI PRESSO STRUTTURE SPORTIVE E RICREATIVE	33.263,72
U.6012354.0 INTERVENTI E CONTRIBUTI STRAORDINARI PER MANIFESTAZIONI VARIE ED ATTIVITA' RICREATIVE, SPORTIVE SOCIALI	9.573,43
U.8012723.0 VARIANTE AL PRG	16.077,40
U.9022138.0 ARREDO URBANO E INTERVENTI ABITATO	18.585,45
U.9032138.0 PREDISPOSIZIONE AREA STOCCAGGIO MATERIALE INERTE	2.860,90
U.9042136.2 INTERVENTI FOGNARI VIE ABITATO	34.552,57
U.9042136.3 INTERVENTI IDRICI.	15.159,66
U.9042320.0 ACQUEDOTTO INTERCOMUNALE BASSA VAL DI CEMBRA. QUOTA COMUNE CEMBRA LISIGNAGO	3.100,17
U.9052138.0 MANUTENZIONE STRAORDINARIA STRADE DI MONTAGNA.	66.198,74
U.9052582.0 PIANO DI GESTIONE RETE DELLE RISERVE - TRASFERIMENTO ALL'ENTE CAPOFILA	10.000,00
U.10050280.0 SERVIZI DI SGOMBERO NEVE - VIABILITA' , CIRCOLAZIONE STRADALE E SERVIZI CONNESSI	16.935,98
U.10052101.0 ACQUISTO AUTOMEZZI E ATTREZZATURE PER SERVIZIO TECNICO.	62.801,45
U.10052138.3 INTERVENTO STRAORDINARIO SGOMBERO NEVE	16.209,52
U.10052138.7 RIFACIMENTO ILLUMINAZIONE VIALE BONFANTI - VIA GENZIANE E CALOVI - ALTRI INTERVENTI ELETTRICI VIE ABITATO	47.126,30
U.10052138.12 RIFACIMENTO STRADE, PIAZZE E FONTANE E INFRASTRUTTURE STRADALI.	8.708,97
U.10052138.13 PARCHEGGIO IN VIALE B. BONFANTI	6.781,98
U.11012129.1 MANUTENZIONE STRAORDINARIA CENTRO PROTEZIONE CIVILE	34.319,16
U.11012140.0 INTERVENTI PER RIPRISTINO INFRASTRUTTURE A SEGUITO CALAMITA' NATURALI	10.893,34
U.11012338.0 TRASFERIMENTO STRAORDINARIO AI VV.FF. PER ACQUISTO ATTREZZATURE	1.006,33
U.12010338.0 COLONIA ESTIVA	9.151,65
U.12012130.0 SISTEMAZIONE LOCALI ASILO NIDO P.ED 246 E AREE ESTERNE	12.553,10
U.12022127.0 INTERVENTO 19. ABBELLIMENTO RURALE E RIORDINO ARCHIVI	93.117,81
U.12022318.0 INTERVENTO 19. ABBELLIMENTO RURALE IN CONVENZIONE	16.173,96
U.12050469.1 AGEVOLAZIONI T.I.A. PER COVID	3.231,36
U.12092141.0 SISTEMAZIONE CIMITERO	28.079,10
U.13070218.0 MATERIALI E BENI PER EMERGENZA CORONAVIRUS	471,12
U.13070312.0 SANIFICAZIONE UFFICI E AMBIENTI - EMERGENZA CORONAVIRUS	312,32
U.14010475.0 CONTRIBUTI AREE INTERNE A VALERE SUL FONDO DI SOSTEGNO ALLE ATTIVITA' ECONOMICHE DAL 2020 AL 2022. DPCM 24.09.2020.	41.527,62
U.16012138.1 MANUTENZIONE STRAORDINARIE STRADE DI CAMPAGNA E DI MONTAGNA. (DAL 01.01.19 SOLO STRADE CAMPAGNA)	63.677,31
U.16012138.4 RICOSTRUZIONE MURO DI SOSTEGNO SU STRADA RURALE "FONTANA"	1.941,66
U.16012138.6 RIPRISTINO DI UN ANTICO COLLEGAMENTO TRA LONA E CEMBRA MEDIANTE REALIZZAZIONE DI UN PONTE SUL TORRENTE AVISIO E RELATIVE BRETTELLE DI ACCESSO	26.167,43

Prospetto Entrate e Spese Una Tantum - Anno 2021

U.17012145.1 IMPIANTO TELERISCALDAMENTO	3.079,89
U.17012145.2 REALIZZAZIONE CENTRALINA IDROELETTRICA SUL RIO SCORZAI	258.713,99
Totale Uscite	1.201.249,59
Sbilancio entrate meno spese non ripetitive	429.477,26

ELENCO ANALITICO DELLE RISORSE ACCANTONATE NEL RISULTATO DI AMMINISTRAZIONE (*)

Capitolo di spesa	Descrizione	Risorse accantonate al 1/1/2021	Risorse accantonate applicate al bilancio dell'esercizio 2021 (con segno -)	Risorse accantonate stanziata nella spesa del bilancio dell'esercizio 2021	Variazione accantonamenti effettuata in sede di rendiconto (con segno +/-)	Risorse accantonate nel risultato di amministrazione al 31/12/2021
		(a)	(b)	(c)	(d)	(e)=(a)+(b)+(c)+(d)
Fondo crediti di dubbia esigibilità						
Cap. 1008/1	Accantonamento al fondo crediti di dubbia esigibilità	142.584,41	0,00	406.462,00	-44.759,36	504.287,05
Totale Fondo crediti di dubbia esigibilità		142.584,41	0,00	406.462,00	-44.759,36	504.287,05

ELENCO ANALITICO DELLE RISORSE VINCOLATE NEL RISULTATO DI AMMINISTRAZIONE (*)

Cap. di entrata	Descrizione	Cap. di spesa correlato	Descrizione	Risorse vinc. nel risultato di amministrazione al 1/1/2021	Risorse vincolate applicate al bilancio dell'esercizio 2021	Entrate vincolate accertate nell'esercizio 2021	Impegni eserc. 2021 finanziati da entrate vincolate accertate nell'esercizio o da quote vincolate del risultato di amministrazione	Fondo plur. vinc. al 31/12/2021 finanziato da entrate vincolate accertate nell'esercizio o da quote vincolate del risultato di amministrazione	Cancellazione di residui attivi o eliminazione del vincolo su quote di amministrazione (+) e cancellazione di residui passivi finanziati da risorse vincolate (-) (gestione dei residui):	Cancellazione nell'esercizio N di impegni finanziati dal fondo pluriennale vincolato dopo l'approvazione del rendiconto dell'esercizio 2020 non rimpiegati nell'esercizio 2021	Risorse vincolate nel bilancio al 31/12/2021	Risorse vincolate nel risultato di amministrazione al 31/12/2021
				(a)	(b)	(c)	(d)	(e)	(f)	(g)	(h)=(b)+(c)-(d)-(e)+(g)	(i)=(a)+(c)-(d)-(e)-(f)+(g)
Vincoli derivanti dalla legge												
Cap. 2210/0	FONDO FUNZIONI ART. 106 DL 34/2020	Cap. 0/0		72.779,00	6.329,00	8.131,95	14.480,95	0,00	45.484,05	0,00	0,00	20.965,95
Cap. 2210/0	FONDO FUNZIONI ART. 106 DL 34/2020 - QUOTA TARI	Cap. 0/0		0,00	0,00	0,00	0,00	0,00	0,00	0,00	0,00	0,00
Cap. 2210/0	RISTORI TOSAP / COSAP	Cap. 0/0		40,00	0,00	0,00	0,00	0,00	0,00	0,00	0,00	40,00
Cap. 2219/0	TRASFERIMENTI COMPENSATIVI CANONE UNICO - DL 137 COMMI 2 E 3	Cap. 0/0		0,00	0,00	1.260,10	1.260,10	0,00	0,00	0,00	0,00	0,00
Cap. 2219/0	TRASFERIMENTO COMPENSATIVO MINOR GETTITO CANONE POSTEGGIO COMMERCIO SU AREE PUBBLICHE	Cap. 0/0		0,00	0,00	2.156,82	2.156,82	0,00	0,00	0,00	0,00	0,00
Cap. 4015/10	ALIENAZIONE DI TERRENI 2019	Cap. 0/0	SPECIFICARE SPESA	0,00	0,00	0,00	0,00	0,00	0,00	0,00	0,00	0,00
Cap. 4015/10	ALIENAZIONE DI TERRENI 2019	Cap. 999999/0	ACQUISTO TERRENI, PERMUTE	793,20	0,00	0,00	0,00	0,00	0,00	0,00	0,00	793,20
Cap. 4015/10	ALIENAZIONE DI TERRENI ANTE 2019	Cap. 999999/0		3.450,00	0,00	0,00	0,00	0,00	0,00	0,00	0,00	3.450,00
Cap. 4500/0	PROVENTI DELLE CONCESSIONI EDILIZIE 2020	Cap. 0/0		27.651,78	0,00	0,00	0,00	0,00	0,00	0,00	0,00	27.651,78
Cap. 4500/0	PROVENTI DELLE CONCESSIONI EDILIZIE ANNO 2019	Cap. 0/0		40.041,74	0,00	0,00	0,00	0,00	0,00	0,00	0,00	40.041,74
Cap. 4500/0	PROVENTI DELLE CONCESSIONI EDILIZIE ANNO 2021	Cap. 0/0		0,00	0,00	71.776,14	5.872,31	11.524,72	0,00	0,00	54.379,11	54.379,11
Cap. 4500/0	PROVENTI DELLE CONCESSIONI EDILIZIE ANTE 2018	Cap. 999999/0		4.949,98	2.045,83	0,00	2.045,83	0,00	0,00	0,00	0,00	2.904,15
Totale Vincoli derivanti dalla legge				149.705,70	8.374,83	83.325,01	25.796,01	11.524,72	45.484,05	0,00	54.379,11	150.225,93

Cap. di entrata	Descrizione	Cap. di spesa correlato	Descrizione	Risorse vinc. nel risultato di amministrazione al 1/1/2021	Risorse vincolate applicate al bilancio dell'esercizio 2021	Entrate vincolate accertate nell'esercizio 2021	Impegni eserc. 2021 finanziati da entrate vincolate accertate nell'esercizio o da quote vincolate del risultato di amministrazione	Fondo plur. vinc. al 31/12/2021 finanziato da entrate vincolate accertate nell'esercizio o da quote vincolate del risultato di amministrazione	Cancellazione di residui attivi vincolati o eliminazione del vincolo su quote del risultato di amministrazione (+) e cancellazione di residui passivi finanziati da risorse vincolate (-) (gestione dei residui):	Cancellazione nell'esercizio N di impegni finanziati dal fondo pluriennale vincolato dopo l'approvazione del rendiconto dell'esercizio 2020 non reimpegnati nell'esercizio 2021	Risorse vincolate nel bilancio al 31/12/2021	Risorse vincolate nel risultato di amministrazione al 31/12/2021
				(a)	(b)	(c)	(d)	(e)	(f)	(g)	(h)=(b)+(c)-(d)-(e)+(f)+(g)	(i)=(a)+(c)-(d)-(e)+(f)+(g)
Vincoli derivanti da Trasferimenti												
Cap. 0/0	AVANZO DI AMMINISTRAZIONE VINCOLATO ANTE 2019	Cap. 0/0	SPECIFICARE SPESA	0,00	0,00	0,00	0,00	0,00	0,00	0,00	0,00	0,00
Cap. 0/0	AVANZO DI AMMINISTRAZIONE VINCOLATO ANTE 2019	Cap. 999999/0	REALIZZAZIONE C.R.M.	35.571,54	0,00	0,00	0,00	0,00	0,00	0,00	0,00	35.571,54
Cap. 0/0	AVANZO DI AMMINISTRAZIONE VINCOLATO ANTE 2019	Cap. 999999/0	RESTITUZIONE CONTRIBUTO P.A.T. PER TELERISCALDAMENTO	80.000,00	0,00	0,00	0,00	0,00	0,00	0,00	0,00	80.000,00
Cap. 2185/0	CONTRIBUTO AI COMUNI DELLE AREE INTERNE - DPCM 24.09.2020.	Cap. 0/0	CONTRIBUTO ATTIVITA' ECONOMICHE 2020	13.843,00	13.843,00	0,00	13.843,00	0,00	0,00	0,00	0,00	0,00
Cap. 2185/0	FONDO AREE INTERNE - DPCM 24.09.2020. QUOTA 2021 (50% ASSEGNAZIONE)	Cap. 0/0		0,00	0,00	13.843,00	0,00	0,00	0,00	0,00	13.843,00	13.843,00
Cap. 2185/0	CONTRIBUTO AI COMUNI DELLE AREE INTERNE - DPCM 24.09.2020. (QUOTA DA RISTORI SPECIFICI DI SPESA)	Cap. 14010475/0	CONTRIBUTO ATTIVITA' ECONOMICHE AREE INTERNE	27.685,00	27.685,00	0,00	27.685,00	0,00	0,00	0,00	0,00	0,00
Cap. 2185/0	FONDO AREE INTERNE - DPCM 24.09.2020. QUOTA 2021 (50% DELLA CERTIFICAZIONE)	Cap. 14010475/0	CONTRIBUTI AREE INTERNE A VALERE SUL FONDO DI SOSTEGNO ALLE ATTIVITA' ECONOMICHE DAL 2020 AL 2022. DPCM 24.09.2020.	0,00	0,00	13.843,00	0,00	0,00	0,00	0,00	13.843,00	13.843,00
Cap. 2210/0	FONDO TARI. ART. 6 DL 73/2021	Cap. 0/0	SPECIFICARE SPESA	0,00	0,00	0,00	0,00	0,00	0,00	0,00	0,00	0,00
Cap. 2210/0	FONDO TARI. ART. 6 DL 73/2021	Cap. 12050469/0	AGEVOLAZIONI TIA UTILIZZO FONDO TARI	0,00	0,00	11.306,20	11.302,48	0,00	0,00	0,00	3,72	3,72
Totale Vincoli derivanti da Trasferimenti				157.099,54	41.528,00	38.992,20	52.830,48	0,00	0,00	0,00	27.689,72	143.261,26
Totale risorse vincolate (L1+I+J2+I3+I4+I5)				306.805,24	49.902,83	122.317,21	78.626,49	11.524,72	45.484,05	0,00	82.068,83	293.487,19

Cap. di entrata	Descrizione	Cap. di spesa correlato	Descrizione	Risorse vinc. nel risultato di amministrazione al 1/1/2021	Risorse vincolate applicate al bilancio dell'esercizio 2021	Entrate vincolate accertate nell'esercizio 2021	Impegni eserc. 2021 finanziati da entrate vincolate accertate nell'esercizio o da quote vincolate del risultato di amministrazione	Fondo plur. vinc. al 31/12/2021 finanziato da entrate vincolate accertate nell'esercizio o da quote vincolate del risultato di amministrazione	Cancellazione di residui attivi vincolati o eliminazione del vincolo su quote del risultato di amministrazione (+) e cancellazione di residui passivi finanziati da risorse vincolate (-) (gestione dei residui):	Cancellazione nell'esercizio N di impegni finanziati dal fondo pluriennale vincolato dopo l'approvazione del rendiconto dell'esercizio 2020 non reimpegnati nell'esercizio 2021	Risorse vincolate nel bilancio al 31/12/2021	Risorse vincolate nel risultato di amministrazione al 31/12/2021
				(a)	(b)	(c)	(d)	(e)	(f)	(g)	(h)=(b)+(c)-(d)-(e)+(f)+(g)	(i)=(a)+(c)-(d)-(e)+(f)+(g)
											0,00	0,00
Totale quote accantonate riguardanti le risorse vincolate da legge (m1)											0,00	0,00
Totale quote accantonate riguardanti le risorse vincolate da trasferimenti (m2)											0,00	0,00
Totale quote accantonate riguardanti le risorse vincolate da finanziamenti (m3)											0,00	0,00
Totale quote accantonate riguardanti le risorse vincolate dall'ente (m4)											0,00	0,00
Totale quote accantonate riguardanti le risorse vincolate da altro (m5)											0,00	0,00
Totale quote accantonate riguardanti le risorse vincolate (m1+m2+m3+m4+m5)											0,00	0,00
Totale risorse vincolate da legge al netto di quelle che sono state oggetto di accantonamenti (n1-I1-m1)											54.379,11	150.225,93
Totale risorse vincolate da trasferimenti al netto di quelle che sono state oggetto di accantonamenti (n2-I2-m2)											27.689,72	143.261,26
Totale risorse vincolate da finanziamenti al netto di quelle che sono state oggetto di accantonamenti (n3-I3-m3)											0,00	0,00
Totale risorse vincolate dall'Ente al netto di quelle che sono state oggetto di accantonamenti (n4-I4-m4)											0,00	0,00
Totale risorse vincolate da altro al netto di quelle che sono state oggetto di accantonamenti (n5-I5-m5)											0,00	0,00
Totale risorse vincolate al netto di quelle che sono state oggetto di accantonamenti (n1-I1-m)											82.068,83	293.487,19

ELENCO ANALITICO DELLE RISORSE DESTINATE AGLI INVESTIMENTI NEL RISULTATO DI AMMINISTRAZIONE (*)

Cap. di entrata	Descrizione	Cap. di spesa	Descrizione	Risorse destinate agli investim. al 1/1/2021	Entrate destinate agli investimenti accertate nell'esercizio 2021	Impegni eserc. 2021 finanziati da entrate destinate accertate nell'esercizio o da quote destinate del risultato di amministrazione	Fondo plurienn. vinc. al 31/12/2021 finanziato da entrate destinate accertate nell'esercizio o da quote destinate del risultato di amministrazione	Cancellazione di residui attivi costituiti da risorse destinate agli investimenti o eliminazione della destinazione su quote del risultato di amministrazione (+) e cancellazione di residui passivi finanziati da risorse destinate agli investimenti (-) (gestione dei residui)	Risorse destinate agli investim. al 31/12/2021
				(a)	(b)	(c)	(d)	(e)	(f)=(a) + (b) - (c)-(d)-(e)
Cap. 1/2	AVANZO DI AMMINISTRAZIONE VINCOLATO PER SPESE DI INVESTIMENTO (ECONOMIE RES. PASSIVI DA RENDICONTO 2021)	Cap. 0/0		85.512,08	0,00	0,00	52.819,01	-3.658,69	36.351,76
Cap. 4120/0	TRASFERIMENTO 2020 DALLA REGIONE PER FUSIONE COMUNE CEMBRA LISIGNAGO	Cap. 0/0		52.655,99	91.991,67	48.477,91	27.060,67	0,00	69.109,08
Totale				138.168,07	91.991,67	48.477,91	79.879,68	-3.658,69	105.460,84
Totale quote accantonate nel risultato di amministrazione riguardanti le risorse destinate agli investimenti (g)									0,00
Totale risorse destinate nel risultato di amministrazione al netto di quelle che sono state oggetto di accantonamenti (h = Totale f - g)									105.460,84

QUADRO GENERALE RIASSUNTIVO 2021

ENTRATE	ACCERTAMENTI	INCASSI	SPESE	IMPEGNI	PAGAMENTI
Fondo di cassa all'inizio dell'esercizio		1.029.042,66			
Utilizzo avanzo di amministrazione	945.739,57		Disavanzo di amministrazione	0,00	
- di cui Utilizzo Fondo anticipazioni di liquidità	0,00		Disavanzo derivante da debito autorizzato e non contratto ripianato con accensione di prestiti (4)	0,00	
Fondo pluriennale vincolato di parte corrente (1)	123.986,11				
Fondo pluriennale vincolato in c/capitale (1)	517.529,94				
- di cui Fondo pluriennale vincolato in c/capitale finanziato	0,00				
Fondo pluriennale vincolato per incremento di attività finanziarie (2)	0,00				
Titolo 1 - Entrate correnti di natura tributaria, contributiva e perequativa	631.676,10	611.597,45	Titolo 1 - Spese correnti	2.235.931,70	2.134.169,86
			<i>Fondo pluriennale vincolato di parte corrente (2)</i>	<i>100.822,66</i>	<i>0,00</i>
Titolo 2 - Trasferimenti correnti	1.056.150,88	1.159.931,36			
Titolo 3 - Entrate extratributarie	1.385.193,10	1.008.288,67	Titolo 2 - Spese in conto capitale	1.079.276,63	1.134.987,07
<i>Fondo pluriennale vincolato per attività finanziarie (*)</i>	0,00	0,00	<i>Fondo pluriennale vincolato in c/capitale (2)</i>	<i>474.789,06</i>	<i>0,00</i>
Titolo 4 - Entrate in conto capitale	1.100.529,73	1.099.476,48	<i>- di cui Fondo pluriennale vincolato in c/capitale finanziato da debito</i>	<i>0,00</i>	
<i>di cui Fondo anticipazioni di liquidità (DL 35/2013 e successive modifiche e rifinanziamenti)</i>	0,00	0,00	Titolo 3 - Spese per incremento di attività finanziarie	0,00	0,00
Titolo 5 - Entrate da riduzione di attività finanziarie	0,00	0,00	Totale spese finali	3.890.820,05	3.269.156,93
Totale entrate finali	4.173.549,81	3.879.293,96	Titolo 4 - Rimborso di prestiti	129.989,03	129.989,03
Titolo 6 - Accensione di prestiti	0,00	0,00	Fondo anticipazioni di liquidità	0,00	0,00
Titolo 7 - Anticipazioni da istituto tesoriere/cassiere	0,00	0,00	Titolo 5 - Chiusura Anticipazioni da istituto tesoriere/cassiere	0,00	0,00
Titolo 9 - Entrate per conto di terzi e partite di giro	596.943,55	596.123,32	Titolo 7 - Spese per conto terzi e partite di giro	596.943,55	592.405,03
Totale entrate dell'esercizio	4.770.493,36	4.475.417,28	Totale spese dell'esercizio	4.617.752,63	3.991.550,99
TOTALE COMPLESSIVO ENTRATE	6.357.748,98	5.504.459,94	TOTALE COMPLESSIVO SPESE	4.617.752,63	3.991.550,99
DISAVANZO DELL'ESERCIZIO	0,00		AVANZO DI COMPETENZA/FONDO DI CASSA	1.739.996,35	1.512.908,95
TOTALE A PAREGGIO	6.357.748,98	5.504.459,94	TOTALE A PAREGGIO	6.357.748,98	5.504.459,94

QUADRO GENERALE RIASSUNTIVO 2021

GESTIONE DEL BILANCIO	
a) Avanzo di competenza (+) /Disavanzo di competenza (-)	1.739.996,35
b) Risorse accantonate stanziare nel bilancio dell'esercizio N (+)(8)	406.462,00
c) Risorse vincolate nel bilancio (+)(9)	82.068,83
d) Equilibrio di bilancio (d=a-b-c)	1.251.465,52

GESTIONE DEGLI ACCANTONAMENTI IN SEDE DI RENDICONTO	
d)Equilibrio di bilancio (+)/(-)	1.251.465,52
e)Variazione accantonamenti effettuata in sede di rendiconto'(+)/(-)(10)	-44.759,36
f) Equilibrio complessivo (f=d-e)	1.296.224,88

EQUILIBRI DI BILANCIO Per RENDICONTO Parte Corrente

EQUILIBRIO ECONOMICO-FINANZIARIO		COMPETENZA
A) Fondo pluriennale vincolato per spese correnti iscritto in entrata	(+)	123.986,11
AA) Recupero disavanzo di amministrazione esercizio precedente	(-)	0,00
B) Entrate titoli 1.00 - 2.00 - 3.00	(+)	3.073.020,08
<i>di cui per estinzione anticipata di prestiti</i>		<i>0,00</i>
C) Entrate Titolo 4.02.06 - Contributi agli investimenti direttamente destinati al rimborso dei prestiti da amministrazioni pubbliche	(+)	0,00
D) Spese Titolo 1.00 - Spese correnti	(-)	2.235.931,70
<i>- di cui spese correnti non ricorrenti finanziate con utilizzo del risultato di amministrazione</i>		<i>0,00</i>
D1) Fondo pluriennale vincolato di parte corrente (di spesa)	(-)	100.822,66
E) Spese Titolo 2.04 - Altri trasferimenti in conto capitale	(-)	0,00
E1) Fondo pluriennale vincolato di spesa - titolo 2.04 Altri trasferimenti in conto capitale	(-)	0,00
F1) Spese Titolo 4.00 - Quote di capitale amm.to dei mutui e prestiti obbligazionari	(-)	129.989,03
<i>di cui per estinzione anticipata di prestiti</i>		<i>0,00</i>
F2) Fondo anticipazioni di liquidità		<i>0,00</i>
G) Somma finale (G=A-AA+B+C-D-D1-E-E1-F1-F2)		730.262,80
ALTRE POSTE DIFFERENZIALI, PER ECCEZIONI PREVISTE DA NORME DI LEGGE E DAI PRINCIPI CONTABILI, CHE HANNO EFFETTO SULL'EQUILIBRIO EX ARTICOLO 162, COMMA 6, DEL TESTO UNICO DELLE LEGGI SULL'ORDINAMENTO DEGLI ENTI LOCALI		
H) Utilizzo avanzo di amministrazione per spese correnti e per rimborso prestiti	(+)	63.378,00
<i>di cui per estinzione anticipata di prestiti</i>		<i>0,00</i>
I) Entrate di parte capitale destinate a spese correnti in base a specifiche disposizioni di legge o dei principi contabili	(+)	0,00
<i>di cui per estinzione anticipata di prestiti</i>		<i>0,00</i>
L) Entrate di parte corrente destinate a spese di investimento in base a specifiche disposizioni di legge o dei principi contabili	(-)	0,00
M) Entrate da accensione di prestiti destinate a estinzione anticipata dei prestiti	(+)	0,00
O1) RISULTATO DI COMPETENZA DI PARTE CORRENTE (O1=G+H+I-L+M)		793.640,80
- Risorse accantonate di parte corrente stanziate nel bilancio dell'esercizio N	(-)	406.462,00
- Risorse vincolate di parte corrente nel bilancio	(-)	27.689,72
O2) EQUILIBRIO DI BILANCIO DI PARTE CORRENTE	(-)	359.489,08
- Variazione accantonamenti di parte corrente effettuata in sede di rendiconto(+)/(-)	(-)	-44.759,36
O3) EQUILIBRIO COMPLESSIVO DI PARTE CORRENTE		404.248,44

EQUILIBRI DI BILANCIO Per RENDICONTO Parte Capitale

EQUILIBRIO ECONOMICO-FINANZIARIO		COMPETENZA
P) Utilizzo avanzo di amministrazione per spese di investimento	(+)	882.361,57
Q) Fondo pluriennale vincolato per spese in conto capitale iscritto in entrata	(+)	517.529,94
R) Entrate Titoli 4.00-5.00-6.00	(+)	1.100.529,73
C) Entrate Titolo 4.02.06 - Contributi agli investimenti direttamente destinati al rimborso dei prestiti da amministrazioni pubbliche	(-)	0,00
I) Entrate di parte capitale destinate a spese correnti in base a specifiche disposizioni di legge o dei principi contabili	(-)	0,00
S1) Entrate Titolo 5.02 per Riscossioni crediti di breve termine	(-)	0,00
S2) Entrate Titolo 5.03 per Riscossioni crediti di medio-lungo termine	(-)	0,00
T) Entrate Titolo 5.04 relative a Altre entrate per riduzioni di attività finanziaria	(-)	0,00
L) Entrate di parte corrente destinate a spese di investimento in base a specifiche disposizioni di legge o dei principi contabili	(+)	0,00
M) Entrate da accensione di prestiti destinate a estinzione anticipata dei prestiti	(-)	0,00
U) Spese Titolo 2.00 - Spese in conto capitale	(-)	1.079.276,63
U1) Fondo pluriennale vincolato in c/capitale (di spesa)	(-)	474.789,06
V) Spese Titolo 3.01 per Acquisizioni di attività finanziarie	(-)	0,00
E) Spese Titolo 2.04 - Altri trasferimenti in conto capitale	(+)	0,00
E1) Fondo pluriennale vincolato di spesa - titolo 2.04 Altri trasferimenti in conto capitale	(+)	0,00
Z1) RISULTATO DI COMPETENZA IN C/CAPITALE (Z1) = P+Q+R-C-I-S1-S2-T+L-M-U-U1-U2-V+E+E1)		946.355,55
Z/1) Risorse accantonate in c/capitale stanziare nel bilancio dell'esercizio N	(-)	0,00
- Risorse vincolate in c/capitale nel bilancio	(-)	54.379,11
Z/2) EQUILIBRIO DI BILANCIO IN C/CAPITALE		891.976,44
- Variazione accantonamenti in c/capitale effettuata in sede di rendiconto(+)/(-)	(-)	0,00
Z3) EQUILIBRIO COMPLESSIVO IN CAPITALE		891.976,44

EQUILIBRI DI BILANCIO Per RENDICONTO Totale

EQUILIBRIO ECONOMICO-FINANZIARIO		COMPETENZA
S1) Entrate Titolo 5.02 per Riscossione crediti di breve termine	(+)	0,00
S2) Entrate Titolo 5.03 per Riscossione crediti di medio-lungo termine	(+)	0,00
T) Entrate Titolo 5.04 relative a Altre entrate per riduzioni di attività finanziarie	(+)	0,00
X1) Spese Titolo 3.02 per Concessione crediti di breve termine	(-)	0,00
X2) Spese Titolo 3.03 per Concessione crediti di medio-lungo termine	(-)	0,00
Y) Spese Titolo 3.04 per Altre spese per incremento di attività finanziarie	(-)	0,00
W1) RISULTATO DI COMPETENZA (W/1 = O1+Z1+S1+S2+T-X1-X2-Y)		1.739.996,35
Risorse accantonate stanziare nel bilancio dell'esercizio N		406.462,00
Risorse vincolate nel bilancio		82.068,83
W2/EQUILIBRIO DI BILANCIO		1.251.465,52
Variazione accantonamenti effettuata in sede di rendiconto		-44.759,36
W3/EQUILIBRIO COMPLESSIVO		1.296.224,88

Saldo corrente ai fini della copertura degli investimenti pluriennali:

O1) Risultato di competenza di parte corrente		793.640,80
Utilizzo risultato di amministrazione per il finanziamento di spese correnti ricorrenti e per il rimborso dei prestiti al netto del Fondo anticipazione di liquidità (H)	(-)	63.378,00
Entrate non ricorrenti che non hanno dato copertura a impegni	(-)	0,00
- Risorse accantonate di parte corrente stanziare nel bilancio dell'esercizio N (1)	(-)	406.462,00
- Variazione accantonamenti di parte corrente effettuata in sede di rendiconto (+)/(-)(2)	(-)	-44.759,36
- Risorse vincolate di parte corrente nel bilancio (3)	(-)	27.689,72
Equilibrio di parte corrente ai fini della copertura degli investimenti pluriennali.		340.870,44

TABELLA GESTIONE RESIDUI - ANNO 2021

Gestione dei residui	Importo parziale	Importo totale
Maggiori residui attivi riaccertati (+)	59.583,70	
Minori residui attivi riaccertati (-)	38.785,39	
Minori residui passivi riaccertati (+)	25.264,79	
Saldo Gestione Residui		46.063,10
Riepilogo		
Saldo gestione corrente	31.933,79	
Saldo gestione capitale	14.129,31	
Saldo gestione partite di giro	0,00	
Saldo totale		46.063,10

ANALISI ANZIANITA' DEI RESIDUI - Anno 2021

Residui	2016 E ANNI PRECEDENTI	2017	2018	2019	2020	2021	Totale
ATTIVI							
TITOLO I	21.658,03	0,00	0,00	0,00	0,00	60.439,98	82.098,01
di cui Tarsu/tari	0,00	0,00	0,00	0,00	0,00	1,64	1,64
di cui F.S.R o F.S.	0,00	0,00	0,00	0,00	0,00	0,00	0,00
TITOLO II	0,00	0,00	0,00	4.750,00	5.500,00	213.129,58	223.379,58
di cui trasf. Stato	0,00	0,00	0,00	0,00	0,00	37.009,62	37.009,62
di cui trasf. Regione	0,00	0,00	0,00	0,00	0,00	176.119,96	176.119,96
TITOLO III	68.789,97	49.322,16	74.657,49	52.406,76	93.699,40	1.005.290,01	1.344.165,79
di cui Tia	0,00	0,00	0,00	0,00	27.809,93	28.778,00	56.587,93
di cui Fitti Attivi	0,00	0,00	0,00	0,00	0,00	1.550,00	1.550,00
di cui sanzioni CdS	0,00	0,00	0,00	0,00	513,80	252,70	766,50
Tot. Parte corrente	90.448,00	49.322,16	74.657,49	57.156,76	99.199,40	1.278.859,57	1.649.643,38
TITOLO IV	0,00	0,00	2.057,44	146.877,43	139.575,21	629.743,07	918.253,15
di cui trasf. Stato	0,00	0,00	0,00	0,00	0,00	0,00	0,00
di cui TRASF. REG. CAP	0,00	0,00	2.057,44	38.643,74	88.557,73	303.238,36	432.497,27
Tot. Parte capitale	0,00	0,00	2.057,44	146.877,43	139.575,21	629.743,07	918.253,15
TITOLO IX	3.706,33	0,00	0,00	0,00	134,65	5.617,15	9.458,13
TOTALE	94.154,33	49.322,16	76.714,93	204.034,19	238.909,26	1.914.219,79	2.577.354,66
PASSIVI							
TITOLO I	0,00	1.000,00	1.794,20	2.756,80	0,00	444.699,95	450.250,95
TITOLO II	34.957,46	0,00	0,00	3.040,24	11.249,50	84.269,31	133.516,51
TITOLO VII	1.500,00	0,00	0,00	0,00	618,46	48.551,23	50.669,69
TOTALE	36.457,46	1.000,00	1.794,20	5.797,04	11.867,96	577.520,49	634.437,15

Andamento della gestione dei residui per il rendiconto 2021

Residui Attivi

Gestione	Residui iniziali (A)	Residui riscossi (B)	Magg./Min. residui reimp. (C)	Residui da riportare (D)	Percentuale di riporto (E=D/A)	Residui di competenza (F)	Totale Residui da riaccertare (D+F)
TIT. 1 - ENTRATE CORRENTI DI NATURA TRIBUTARIA, CONTRIBUTIVA E PEREQUATIVA	58.706,58	40.361,33	3.312,78	21.658,03	36,89	60.439,98	82.098,01
TIT. 2 - TRASFERIMENTI CORRENTI	330.513,10	316.910,06	-3.353,04	10.250,00	3,10	213.129,58	223.379,58
TIT. 3 - ENTRATE EXTRATRIBUTARIE	948.401,57	628.385,58	18.859,79	338.875,78	35,73	1.005.290,01	1.344.165,79
GEST. CORRENTE	1.337.621,25	985.656,97	18.819,53	370.783,81	27,72	1.278.859,57	1.649.643,38
TIT. 4 - ENTRATE IN CONTO CAPITALE	914.639,44	628.689,82	2.560,46	288.510,08	31,54	629.743,07	918.253,15
TIT. 5 - ENTRATE DA RIDUZIONE DI ATTIVITA' FINANZIARIE	0,00	0,00	0,00	0,00	0,00	0,00	0,00
TIT. 7 - ANTICIPAZIONI DA ISTITUTO TESORIERE/CASSIERE	0,00	0,00	0,00	0,00	0,00	0,00	0,00
TIT. 9 - ENTRATE PER CONTO TERZI E PARTITE DI GIRO	9.219,58	4.796,92	-581,68	3.840,98	41,66	5.617,15	9.458,13
TOTALE	2.261.480,27	1.619.143,71	20.798,31	663.134,87	29,32	1.914.219,79	2.577.354,66

Residui Passivi

Gestione	Residui iniziali (A)	Residui pagati (B)	Magg./Min. residui riacc. (C)	Residui da riportare (D)	Percentuale di riporto (E=D/A)	Residui di competenza (F)	Totale Residui da reimpegnare (D+F)
TIT. 1 - SPESE CORRENTI	361.603,37	342.938,11	-13.114,26	5.551,00	1,54	444.699,95	450.250,95
TIT. 2 - SPESE IN CONTO CAPITALE	200.795,80	139.979,75	-11.568,85	49.247,20	24,53	84.269,31	133.516,51
TIT. 4 - RIMBORSO DI PRESTITI	0,00	0,00	0,00	0,00	0,00	0,00	0,00
TIT. 5 - CHIUSURA DI ANTICIPAZIONI RICEVUTE DA ISTITUTO TESORIERE/CASSIERE	0,00	0,00	0,00	0,00	0,00	0,00	0,00
TIT. 7 - SPESE PER CONTO TERZI E PARTITE DI GIRO	46.712,85	44.012,71	-581,68	2.118,46	4,54	48.551,23	50.669,69
TOTALE	609.112,02	526.930,57	-25.264,79	56.916,66	9,34	577.520,49	634.437,15

Dimostrazione Risultato di amministrazione 2021		
Descrizione	Segno	Importo
Risultato della gestione di competenza	+	1.739.996,35
Risultato della gestione residui	+	46.063,10
Avanzo Esercizio Precedente	+	2.039.894,86
Avanzo Esercizio Precedente applicato	-	945.739,57
Risultato di amministrazione 2021	=	2.880.214,74

PROSPETTO DIMOSTRATIVO DEL RISULTATO DI AMMINISTRAZIONE

Risultato di Amministrazione

		GESTIONE		
		Residui	Competenza	TOTALE
Fondo cassa al 1° Gennaio				1.029.042,66
RISCOSSIONI	(+)	1.619.143,71	2.856.273,57	4.475.417,28
PAGAMENTI	(-)	526.930,57	3.464.620,42	3.991.550,99
SALDO DI CASSA AL 31 DICEMBRE	(=)			1.512.908,95
PAGAMENTI per azioni esecutive non regolarizzate al 31 dicembre	(-)			0,00
FONDO DI CASSA AL 31 DICEMBRE	(=)			1.512.908,95
RESIDUI ATTIVI	(+)	663.134,87	1.914.219,79	2.577.354,66
<i>di cui derivanti da accertamenti di tributi effettuati sulla base della stima del dipartimento delle finanze</i>		0,00	0,00	0,00
RESIDUI PASSIVI	(-)	56.916,66	577.520,49	634.437,15
FONDO PLURIENNALE VINCOLATO PER SPESE CORRENTI	(-)			100.822,66
FONDO PLURIENNALE VINCOLATO PER SPESE IN CONTO CAPITALE	(-)			474.789,06
RISULTATO DI AMMINISTRAZIONE AL 31 DICEMBRE 2021(A) (2)	(=)			2.880.214,74

PROSPETTO DIMOSTRATIVO DEL RISULTATO DI AMMINISTRAZIONE**Parte Accantonata**

	GESTIONE	
		TOTALE
Parte accantonata		
Fondo crediti di dubbia esigibilità		504.287,05
Fondo anticipazioni liquidità		0,00
Fondo perdite società partecipate		0,00
Fondo contezioso		0,00
Altri accantonamenti		0,00
Totale parte accantonata (B)		504.287,05

PROSPETTO DIMOSTRATIVO DEL RISULTATO DI AMMINISTRAZIONE**Parte Vincolata**

	GESTIONE	
		TOTALE
Parte vincolata		
Vincoli derivanti dalla legge		150.225,93
Vincoli derivanti da Trasferimenti		143.261,26
Vincoli derivanti da finanziamenti		0,00
Vincoli formalmente attribuiti dall'ente		0,00
Altri vincoli		0,00
Totale parte vincolata (C)		293.487,19

PROSPETTO DIMOSTRATIVO DEL RISULTATO DI AMMINISTRAZIONE**Parte Investimenti**

	GESTIONE	
		TOTALE
Parte destinata agli investimenti		
Totale parte destinata agli investimenti (D)		105.460,84

PROSPETTO DIMOSTRATIVO DEL RISULTATO DI AMMINISTRAZIONE**Parte Disponibile**

	GESTIONE	
		TOTALE

E) Totale parte disponibile (E=A-B-C-D)	1.976.979,66
--	---------------------

FONDO CREDITI DI DUBBIA ESIGIBILITA'

Secondo quanto previsto dal Principio Contabile applicato concernente la contabilità finanziaria (Allegato 4/2 al D.LGS. 118/2011), in sede di rendiconto è verificata la congruità del Fondo crediti di dubbia esigibilità (FCDE) complessivamente accantonato nell'avanzo. L'importo complessivo del fondo considerato congruo è calcolato, in base al medesimo principio contabile, applicando all'ammontare dei residui attivi relativi alle entrate ritenute di dubbia e difficile esazione la % media degli accertamenti non riscossi negli ultimi cinque esercizi.

COMUNE DI CEMBRA LISIGNAGO PROVINCIA DI TRENTO
 COMPOSIZIONE DELL'ACCANTONAMENTO AL FONDO CREDITI DI DUBBIA ESIGIBILITA* E AL FONDO SVALUTAZIONE CREDITI
 ESERCIZIO 2021

TIPOLOGIA	DENOMINAZIONE	RESIDUI ATTIVI FORMATI NELL'ESERCIZIO CUI SI RIFERISCE IL RENDICONTO (a)	RESIDUI ATTIVI DEGLI ESERCIZI PRECEDENTI (b)	TOTALE RESIDUI ATTIVI (c) = (a) + (b)	IMPORTO MINIMO DEL FONDO (d)	FONDO CREDITI DI DUBBIA ESIGIBILITA' (e)	% di accantonamento al fondo crediti di dubbia esigibilità (f) = (e) / (c)
ENTRATE CORRENTI DI NATURA TRIBUTARIA, CONTRIBUTIVA E PEREQUATIVA							
1010100	Tipologia 101: Imposte, tasse e proventi assimilati	60.439,98	21.658,03	82.098,01	19.706,40	19.706,40	0,24
	di cui accertati per cassa sulla base del principio contabile 3.7	0,00	0,00	0,00	0,00	0,00	0,00
	Tipologia 101: Imposte, tasse e proventi assimilati non accertati per cassa	60.439,98	21.658,03	82.098,01	19.706,40	19.706,40	0,24
1010200	Tipologia 102: Tributi destinati al finanziamento della sanità (solo per le Regioni)	0,00	0,00	0,00	0,00	0,00	0,00
	di cui accertati per cassa sulla base del principio contabile 3.7	0,00	0,00	0,00	0,00	0,00	0,00
	Tipologia 102: Tributi destinati al finanziamento della sanità non accertati per cassa	0,00	0,00	0,00	0,00	0,00	0,00
1010300	Tipologia 103: Tributi devoluti e regolati alle autonomie speciali (solo per le Regioni)	0,00	0,00	0,00	0,00	0,00	0,00
	di cui accertati per cassa sulla base del principio contabile 3.7	0,00	0,00	0,00	0,00	0,00	0,00
	Tipologia 103: Tributi devoluti e regolati alle autonomie speciali non accertati per cassa	0,00	0,00	0,00	0,00	0,00	0,00
1010400	Tipologia 104: Compartecipazioni di tributi	0,00	0,00	0,00	0,00	0,00	0,00
1030100	Tipologia 301: Fondi perequativi da Amministrazioni Centrali	0,00	0,00	0,00	0,00	0,00	0,00
1030200	Tipologia 302: Fondi perequativi dalla Regione o Provincia autonoma (solo per gli Enti locali)	0,00	0,00	0,00	0,00	0,00	0,00
1000000	TOTALE TITOLO 1	60.439,98	21.658,03	82.098,01	19.706,40	19.706,40	0,24
TRASFERIMENTI CORRENTI							
2010100	Tipologia 101: Trasferimenti correnti da Amministrazioni pubbliche	213.129,58	10.250,00	223.379,58	0,00	0,00	0,00
2010200	Tipologia 102: Trasferimenti correnti da Famiglie	0,00	0,00	0,00	0,00	0,00	0,00
2010300	Tipologia 103: Trasferimenti correnti da Imprese	0,00	0,00	0,00	0,00	0,00	0,00
2010400	Tipologia 104: Trasferimenti correnti da Istituzioni Sociali Private	0,00	0,00	0,00	0,00	0,00	0,00
2010500	Tipologia 105: Trasferimenti correnti dall'Unione Europea e dal Resto del Mondo	0,00	0,00	0,00	0,00	0,00	0,00
	Trasferimenti correnti da l'Unione Europea	0,00	0,00	0,00	0,00	0,00	0,00
	Trasferimenti correnti dal Resto del Mondo	0,00	0,00	0,00	0,00	0,00	0,00
2000000	TOTALE TITOLO 2	213.129,58	10.250,00	223.379,58	0,00	0,00	0,00
ENTRATE EXTRATRIBUTARIE							
3010000	Tipologia 100: Vendita di beni e servizi e proventi derivanti dalla gestione dei beni	487.066,32	166.357,33	653.423,65	115.358,88	115.358,88	0,18
3020000	Tipologia 200: Proventi derivanti dall'attività di controllo e repressione delle irregolarità e degli illeciti	397.946,02	513,80	398.459,82	369.221,77	369.221,77	0,93
3030000	Tipologia 300: Interessi attivi	0,00	0,00	0,00	0,00	0,00	0,00
3040000	Tipologia 400: Altre entrate da redditi da capitale	0,00	0,00	0,00	0,00	0,00	0,00
3050000	Tipologia 500: Rimborsi e altre entrate correnti	120.277,67	172.004,65	292.282,32	0,00	0,00	0,00
3000000	TOTALE TITOLO 3	1.005.290,01	338.875,78	1.344.165,79	484.580,65	484.580,65	0,36
ENTRATE IN CONTO CAPITALE							
4010000	Tipologia 100: Tributi in conto capitale	0,00	0,00	0,00	0,00	0,00	0,00
4020000	Tipologia 200: Contributi agli investimenti	473.502,12	151.257,90	624.760,02	0,00	0,00	0,00
	Contributi agli investimenti da amministrazioni pubbliche	473.502,12	151.257,90	624.760,02	0,00	0,00	0,00
	Contributi agli investimenti da UE	0,00	0,00	0,00	0,00	0,00	0,00
	Tipologia 200: Contributi agli investimenti al netto dei contributi da PA e da UE	0,00	0,00	0,00	0,00	0,00	0,00
4030000	Tipologia 300: Altri trasferimenti in conto capitale	0,00	0,00	0,00	0,00	0,00	0,00
	Altri trasferimenti in conto capitale da amministrazioni pubbliche	0,00	0,00	0,00	0,00	0,00	0,00
	Altri trasferimenti in conto capitale da UE	0,00	0,00	0,00	0,00	0,00	0,00
	Tipologia 300: Altri trasferimenti in conto capitale al netto dei trasferimenti da PA e da UE	0,00	0,00	0,00	0,00	0,00	0,00
4040000	Tipologia 400: Entrate da alienazione di beni materiali e immateriali	156.240,95	137.252,18	293.493,13	0,00	0,00	0,00
4050000	Tipologia 500: Altre entrate in conto capitale	0,00	0,00	0,00	0,00	0,00	0,00
4000000	TOTALE TITOLO 4	629.743,07	288.510,08	918.253,15	0,00	0,00	0,00
ENTRATE DA RIDUZIONE DI ATTIVITA' FINANZIARIE							
5010000	Tipologia 100: Alienazione di attività finanziarie	0,00	0,00	0,00	0,00	0,00	0,00
5020000	Tipologia 200: Riscossione crediti di breve termine	0,00	0,00	0,00	0,00	0,00	0,00
5030000	Tipologia 300: Riscossione crediti di medio-lungo termine	0,00	0,00	0,00	0,00	0,00	0,00
5040000	Tipologia 400: Altre entrate per riduzione di attività finanziarie	0,00	0,00	0,00	0,00	0,00	0,00

(h) Indicare il totale generale della colonna e)
 (i) Indicare l'importo complessivo dei crediti stralciati dal conto del bilancio nell'esercizio in corso e negli esercizi precedenti.
 (l) corrisponde all'importo della cella (i)
 (m) trattasi solo degli accertamenti pluriennali di entrate riguardanti il titolo 5 e gli accertamenti pluriennali derivanti dalla rateizzazione delle entrate dei titoli 1 e 3.
 (n) comprende anche l'accantonamento riguardante i crediti del titolo 5

5000000	TOTALE TITOLO 5		0,00	0,00	0,00	0,00	0,00	0,00
	TOTALE GENERALE	1.908.602,64	659.293,89	2.567.896,53	504.287,05	504.287,05		0,20
	DI CUI FONDO CREDITI DI DUBBIA ESIGIBILITA' IN C/CAPITALE	629.743,07	288.510,08	918.253,15	0,00	0,00		0,00
	DI CUI FONDO CREDITI DI DUBBIA ESIGIBILITA' DI PARTE CORRENTE (n)	1.278.859,57	370.783,81	1.649.643,38	504.287,05	504.287,05		0,31

	TOTALE CREDITI	FONDO SVALUTAZIONE CREDITI
CONFRONTO FONDO CREDITI DI DUBBIA ESIGIBILITA' - FONDO SVALUTAZIONE CREDITI		
RESIDUI ATTIVI NEL CONTO DEL BILANCIO TITOLI DA 1 A 5	2.567.896,53	504.287,05
CREDITI STRALCIATI DAL CONTO DEL BILANCIO	0,00	0,00
ACCERTAMENTI IMPUTATI AGLI ESERCIZI SUCCESSIVI A QUELLO CUI IL RENDICONTO SI RIFERISCE (m)	0,00	0,00
TOTALE	2.567.896,53	504.287,05

* Il fondo crediti di dubbia esigibilità è un accantonamento del risultato di amministrazione. Non richiedono l'accantonamento a tale fondo: a) i trasferimenti da altre Amministrazioni pubbliche e dall'Unione europea; b) i crediti assistiti da fidejussione; c) le entrate tributarie che, sulla base dei nuovi principi contabili, sono accertate per cassa.

(e) Gli importi della colonna (e) non devono essere inferiori a quelli della colonna (d); se sono superiori le motivazioni della differenza sono indicate nella relazione al rendiconto. Il totale generale della colonna (f) corrisponde all'importo del fondo crediti di dubbia esigibilità accantonato nel risultato di amministrazione.

(g) Indicare il totale generale della colonna c).

(h) Indicare il totale generale della colonna e)

(i) Indicare l'importo complessivo dei crediti stralciati dal conto del bilancio nell'esercizio in corso e negli esercizi precedenti.

(l) corrisponde all'importo della cella (i)

(m) trattasi solo degli accertamenti pluriennali di entrate riguardanti il titolo 5 e gli accertamenti pluriennali derivanti dalla rateizzazione delle entrate dei titoli 1 e 3.

(n) comprende anche l'accantonamento riguardante i crediti del titolo 5

Elenco Atti Variazione per applicazione avanzo - Anno 2021

ATTO	DATA ATTO	CAP.	ART.	DESCRIZIONE	IMPORTO	OGGETTO
12	30/06/2021	1	1	AVANZO DI AMMINISTRAZIONE NON VINCOLATO DESTINATO ALLE SPESE DI INVESTIMENTO	669.534,00	
18	26/08/2021	1	2	AVANZO DI AMMINISTRAZIONE VINCOLATO PER SPESE DI INVESTIMENTO	90.811,57	
18	26/08/2021	1	5	AVANZO DI AMMINISTRAZIONE NON VINCOLATO DESTINATO ALLE SPESE CORRENTI	26.600,00	
18	26/08/2021	1	6	AVANZO DI AMMINISTRAZIONE VINCOLATO DA TRASFERIMENTI PER CONTRIBUTO AREE INTERNE (DPCM 24/09/2020)	41.528,00	
22	07/10/2021	1	7	AVANZO DI AMMINISTRAZIONE VINCOLATO DA LEGGI PER FONDO FUNZIONI FONDAMENTALI - ART. 106 DL 34/2020	7.000,00	
25	29/11/2021	1	2	AVANZO DI AMMINISTRAZIONE VINCOLATO PER SPESE DI INVESTIMENTO	2.016,00	
25	29/11/2021	1	5	AVANZO DI AMMINISTRAZIONE NON VINCOLATO DESTINATO ALLE SPESE CORRENTI	-11.750,00	
92	11/08/2021	1	2	AVANZO DI AMMINISTRAZIONE VINCOLATO PER SPESE DI INVESTIMENTO	120.000,00	
				TOTALE	945.739,57	

Applicazione dell'avanzo nel 2021	Avanzo vincolato	Avanzo per spese in c/capitale	Fondo svalutazione crediti *	Avanzo non vincolato	Totale
Spesa corrente	48.528,00				48.528,00
Spesa corrente a carattere non ripetitivo				14.850,00	14.850,00
Debiti fuori bilancio				0,00	0,00
Estinzione anticipata di prestiti				0,00	0,00
Spesa in c/capitale		212.827,57		669.534,00	882.361,57
altro			0,00	0,00	0,00
Totale avanzo utilizzato	48.528,00	212.827,57		684.384,00	945.739,57

PROSPETTO DIMOSTRATIVO DEL RISULTATO DI AMMINISTRAZIONE

Fondo Cassa

		GESTIONE		
		Residui	Competenza	TOTALE
Fondo cassa al 1° Gennaio				1.029.042,66
RISCOSSIONI	(+)	1.619.143,71	2.856.273,57	4.475.417,28
PAGAMENTI	(-)	526.930,57	3.464.620,42	3.991.550,99
SALDO DI CASSA AL 31 DICEMBRE	(=)			1.512.908,95
PAGAMENTI per azioni esecutive non regolarizzate al 31 dicembre	(-)			0,00
FONDO DI CASSA AL 31 DICEMBRE	(=)			1.512.908,95

Equilibri di cassa - Anno 2021

FLUSSI DI CASSA			
RISCOSSIONI E PAGAMENTI			
	COMPETENZE	RESIDUI	TOTALE
FONDO DI CASSA INIZIALE	0,00	0,00	1.029.042,66
Entrate titolo I	571.236,12	40.361,33	611.597,45
Entrate titolo II	843.021,30	316.910,06	1.159.931,36
Entrate titolo III	379.903,09	628.385,58	1.008.288,67
Totale titoli I, II, III (A)	1.794.160,51	985.656,97	2.779.817,48
Spese titolo I (B)	1.791.231,75	342.938,11	2.134.169,86
Rimborso prestiti (C) IV	129.989,03	0,00	129.989,03
Differenza di parte corrente (D=A-B-C)	-127.060,27	642.718,86	515.658,59
Entrate titolo IV	470.786,66	628.689,82	1.099.476,48
Entrate titolo V	0,00	0,00	0,00
Totale titoli IV, V, VI (E)	470.786,66	628.689,82	1.099.476,48
Spese titolo II (F)	995.007,32	139.979,75	1.134.987,07
Differenza di parte capitale (H=E-F-G)	-524.220,66	488.710,07	-35.510,59
Entrate titolo IX	591.326,40	4.796,92	596.123,32
Spese titolo VII	548.392,32	44.012,71	592.405,03
Fondo di cassa finale	0,00	0,00	1.512.908,95

TREND FONDO DI CASSA

SITUAZIONE DI CASSA			
	2019	2020	2021
Disponibilità	800.448,70	1.029.042,66	1.512.908,95

ANALISI ENTRATE E SPESE

L'analisi delle entrate e delle spese di seguito effettuata considera i risultati della gestione finanziaria 2021, in termini di impegni e accertamenti, raffrontandoli con i dati del rendiconto 2020 e con i dati delle previsioni iniziali del bilancio 2020, allo scopo di rilevare gli scostamenti registrati in valore assoluto.

ANALISI ENTRATE CORRENTI

Le entrate correnti sono rappresentate nei primi tre titoli di entrata.

Di seguito verranno analizzate per titoli e con un dettaglio particolare per le entrate derivanti da recupero evasione tributaria, da sanzioni derivanti dalla violazione al codice della strada e da quelle derivanti dalla gestione dei servizi a domanda individuale.

Analisi entrate correnti - Titolo 1 Entrate Tributarie - Anno 2021

Tit.	Tipologia	Cat.	Descrizione	Previsioni iniziali (A)	Previsioni Definitive (B)	% Scost. (C=B/A)	Accertamenti (D)	% di Realizzo (E=B/D)	Riscossioni (F)	Residui da Riportare (G=D-F)
1	0	0	ENTRATE CORRENTI DI NATURA TRIBUTARIA, CONTRIBUTIVA E PEREQUATIVA	0,00	0,00	0,00	0,00	0,00	0,00	0,00
1	101	6	Imposta municipale propria	615.000,00	615.000,00	100,00	627.913,45	102,10	567.475,11	60.438,34
1	101	8	Imposta comunale sugli immobili (ICI)	0,00	0,00	0,00	140,00	0,00	140,00	0,00
1	101	51	Tassa smaltimento rifiuti solidi urbani	0,00	0,00	0,00	0,00	0,00	0,00	0,00
1	101	52	Tassa occupazione spazi e aree pubbliche	0,00	0,00	0,00	0,00	0,00	0,00	0,00
1	101	53	Imposta comunale sulla pubblicità e diritto sulle pubbliche affissioni	0,00	0,00	0,00	0,00	0,00	0,00	0,00
1	101	61	Tributo comunale sui rifiuti e sui servizi	1.500,00	1.500,00	100,00	3.514,10	234,27	3.512,46	1,64
1	101	76	Tassa sui servizi comunali (TASI)	200,00	200,00	100,00	98,55	49,28	98,55	0,00
1	101	99	Altre imposte, tasse e proventi n.a.c.	100,00	100,00	100,00	10,00	10,00	10,00	0,00
			TOTALE	616.800,00	616.800,00	1,00	631.676,10	1,02	571.236,12	60.439,98

Analisi entrate correnti - Titolo 2 Entrate da Trasferimenti - Anno 2021

Tit.	Tipologia	Cat.	Descrizione	Previsioni iniziali (A)	Previsioni Definitive (B)	% Scost. (C=B/A)	Accertamenti (D)	% di Realizzo (E=B/D)	Riscossioni (F)	Residui da Riportare (G=D-F)
2	101	1	Trasferimenti correnti da Amministrazioni CENTRALI	112.813,00	75.489,00	66,92	74.336,28	98,47	37.326,66	37.009,62
2	101	2	Trasferimenti correnti da Amministrazioni LOCALI	939.696,00	982.755,00	104,58	981.814,60	99,90	805.694,64	176.119,96
			TOTALE	1.052.509,00	1.058.244,00	1,01	1.056.150,88	1,00	843.021,30	213.129,58

Analisi entrate correnti - Titolo 3 Entrate Extratributarie - Anno 2021

Tit.	Tipologia	Cat.	Descrizione	Previsioni iniziali (A)	Previsioni Definitive (B)	% Scost. (C=B/A)	Accertamenti (D)	% di Realizzo (E=B/D)	Riscossioni (F)	Residui da Riportare (G=D-F)
3	100	1	Vendita di beni	359.000,00	359.000,00	100,00	360.000,00	100,28	4.347,88	355.652,12
3	100	2	Entrate dalla vendita e dall'erogazione di servizi	46.778,00	45.778,00	97,86	46.208,37	100,94	17.245,37	28.963,00
3	100	3	Proventi derivanti dalla gestione dei beni	225.194,00	235.094,00	104,40	232.817,66	99,03	130.366,46	102.451,20
3	200	2	Entrate da famiglie derivanti dall'attività di controllo e repressione delle irregolarità e degli illeciti	89.398,00	400.045,00	447,49	400.044,83	100,00	2.351,51	397.693,32
3	200	4	Entrate da Istituzioni Sociali Private derivanti dall'attività di controllo e repressione delle irregolarità e degli illeciti	3.500,00	11.000,00	314,29	10.387,45	94,43	10.134,75	252,70
3	300	3	Altri interessi attivi	50,00	50,00	100,00	0,00	0,00	0,00	0,00
3	400	2	Entrate derivanti dalla distribuzione di dividendi	150,00	150,00	100,00	191,83	127,89	191,83	0,00
3	500	1	Indennizzi di assicurazione	3.000,00	28.600,00	953,33	36.996,21	129,36	30.790,57	6.205,64
3	500	2	Rimborsi in entrata	181.500,00	206.500,00	113,77	194.877,78	94,37	80.805,75	114.072,03
3	500	99	Altre entrate correnti n.a.c.	43.000,00	56.000,00	130,23	103.668,97	185,12	103.668,97	0,00
			TOTALE	951.570,00	1.342.217,00	1,41	1.385.193,10	1,03	379.903,09	1.005.290,01

ANALISI SPESE CORRENTI

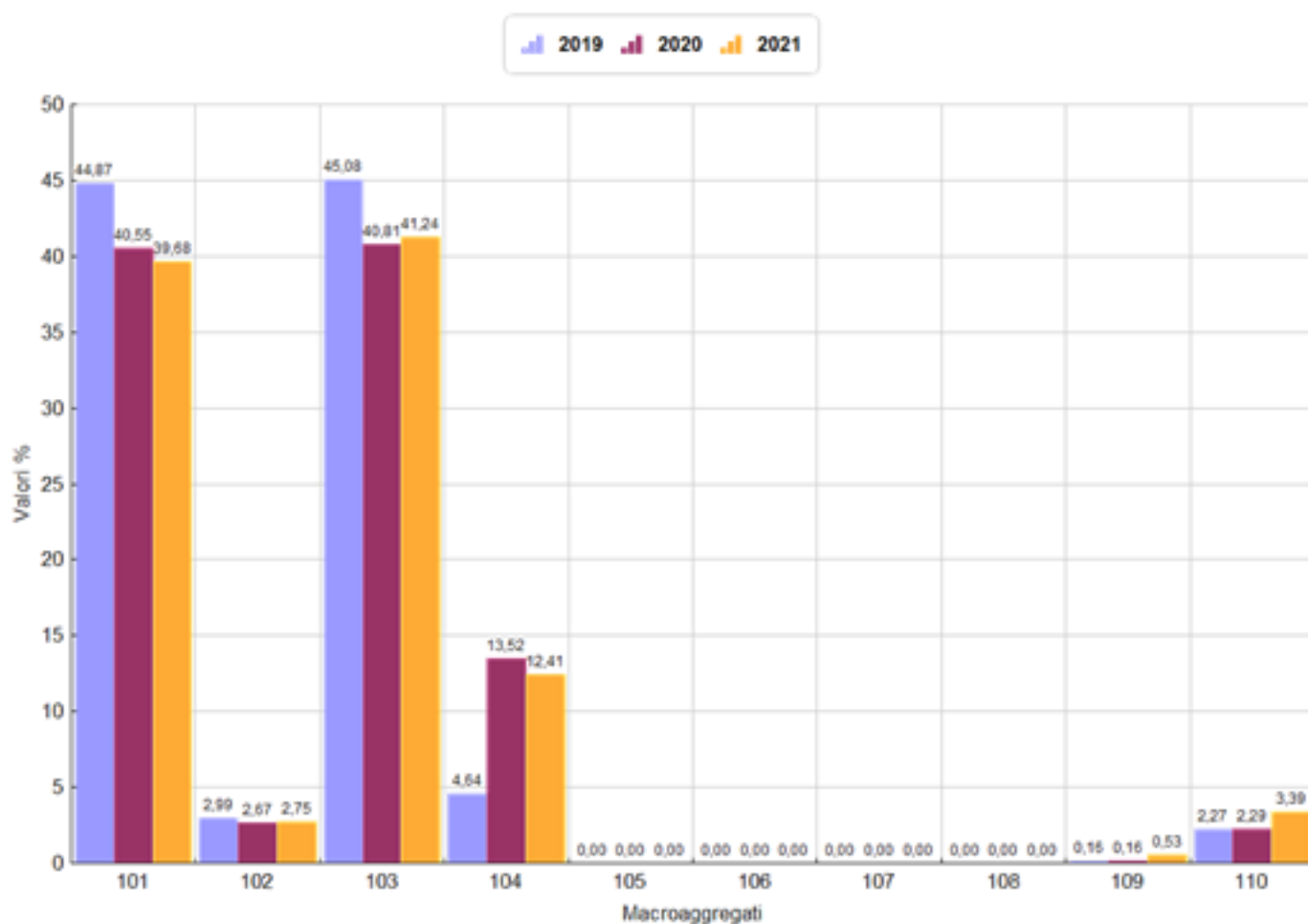
Le spese correnti, destinate all'erogazione dei servizi ed al funzionamento ordinario della struttura comunale.

Esse di seguito verranno analizzate per missione e macroaggregato con una particolare attenzione alle spese di personale e ai relativi limiti e alle spese ai sensi del DL 78/2010 e successive modificazioni.

RIEPILOGO SPESE CORRENTI PER MACROAGGREGATO CON TREND STORICO - ANNO 2021

Descrizione		2019	2020	2021
101	redditi da lavoro dipendente	883.519,67	871.500,29	887.205,01
102	imposte e tasse a carico ente	58.859,46	57.429,69	61.574,09
103	acquisto di beni e servizi	887.782,90	877.079,45	922.169,28
104	trasferimenti correnti	91.327,77	290.618,33	277.404,46
105	trasferimenti di tributi	0,00	0,00	0,00
106	fondi perequativi	0,00	0,00	0,00
107	interessi passivi	5,12	0,00	0,00
108	altre spese per redditi da capitale	0,00	0,00	0,00
109	rimborsi e poste correttive delle entrate	3.093,78	3.368,63	11.874,81
110	altre spese correnti	44.651,57	49.206,15	75.704,05
TOTALE		1.969.240,27	2.149.202,54	2.235.931,70

Spese per Titolo e Macro Aggr. Anni 2019 - 2021



Andamento Spese Correnti per Macroaggregato - Anno 2021

MACROAGGREGATO		Previsioni iniziali	Previsioni definitive	Impegni	di cui Impegni FPV	Economie	di cui Economie da FPV
1	Redditi da lavoro dipendente	1.013.219,17	933.043,57	887.205,01	65.644,73	45.838,56	-2.550,35
2	Imposte e tasse a carico dell'ente	73.894,00	70.594,00	61.574,09	0,00	9.019,91	0,00
3	Acquisto di beni e servizi	980.305,94	1.116.837,88	922.169,28	108,09	194.668,60	0,00
4	Trasferimenti correnti	281.403,00	322.097,00	277.404,46	0,00	44.692,54	0,00
7	Interessi passivi	500,00	500,00	0,00	0,00	500,00	0,00
9	Rimborsi e poste correttive delle entrate	59.276,00	40.876,00	11.874,81	0,00	29.001,19	-28.236,00
10	Altre spese correnti	206.277,00	590.686,66	75.704,05	0,00	514.982,61	0,00
TOTALE		2.614.875,11	3.074.635,11	2.235.931,70	65.752,82	838.703,41	-30.786,35

CONTO DEL BILANCIO - RIEPILOGO GENERALE DELLE SPESE PER MISSIONI 2021

MISSIONE, PROGRAMMA, TITOLO	DENOMINAZIONE	RESIDUI PASSIVI AL 1/1/2021 (RS)		PAGAMENTI IN C/RESIDUI (PR)		RIACCERTAMENTO RESIDUI (R)		ECONOMIE DI COMPETENZA (ECP=CP-I-FPV)	RESIDUI PASSIVI DA ESERCIZI PRECEDENTI (EP=RS-PR+R)		
		PREVISIONI DEFINITIVE DI COMPETENZA (CP)		PAGAMENTI IN C/COMPETENZA (PC)		IMPEGNI (I)			RESIDUI PASSIVI DA ESERCIZIO DI COMPETENZA (EC= I - PC)		
		PREVISIONI DEFINITIVE DI CASSA (CS)		TOTALE PAGAMENTI (TP=PR+PC)		FONDO PLURIENNALE VINCOLATO (FPV)			TOTALE RESIDUI PASSIVI DA RIPORTARE (TR=EP+EC)		
MISSIONE 1	Servizi istituzionali e generali e di gestione	RS	82.215,74	PR	81.811,60	R	-404,14	ECP	126.876,80	EP	0,00
		CP	1.357.372,49	PC	1.033.794,01	I	1.151.293,64			EC	117.499,63
		CS	1.439.588,23	TP	1.115.605,61	FPV	79.202,05			TR	117.499,63
MISSIONE 3	Ordine pubblico e sicurezza	RS	3.690,44	PR	3.690,44	R	0,00	ECP	3.145,42	EP	0,00
		CP	59.087,88	PC	48.677,03	I	52.496,26			EC	3.819,23
		CS	62.778,32	TP	52.367,47	FPV	3.446,20			TR	3.819,23
MISSIONE 4	Istruzione e diritto allo studio	RS	37.371,06	PR	37.371,06	R	0,00	ECP	30.809,99	EP	0,00
		CP	140.150,00	PC	55.689,25	I	109.340,01			EC	53.650,76
		CS	177.521,06	TP	93.060,31	FPV	0,00			TR	53.650,76
MISSIONE 5	Tutela e valorizzazione dei beni e attività culturali	RS	26.541,82	PR	20.338,24	R	-6.203,58	ECP	28.232,16	EP	0,00
		CP	226.675,36	PC	159.128,99	I	189.751,58			EC	30.622,59
		CS	253.217,18	TP	179.467,23	FPV	8.691,62			TR	30.622,59
MISSIONE 6	Politiche giovanili, sport e tempo libero	RS	1.358,68	PR	358,68	R	0,00	ECP	2.188,26	EP	1.000,00
		CP	31.000,00	PC	28.619,53	I	28.811,74			EC	192,21
		CS	32.358,68	TP	28.978,21	FPV	0,00			TR	1.192,21
MISSIONE 7	Turismo	RS	0,00	PR	0,00	R	0,00	ECP	31,73	EP	0,00
		CP	1.500,00	PC	1.468,27	I	1.468,27			EC	0,00
		CS	1.500,00	TP	1.468,27	FPV	0,00			TR	0,00
MISSIONE 8	Assetto del territorio ed edilizia abitativa	RS	3.884,18	PR	3.884,18	R	0,00	ECP	4.086,51	EP	0,00
		CP	81.030,67	PC	67.956,30	I	72.626,95			EC	4.670,65
		CS	84.914,85	TP	71.840,48	FPV	4.317,21			TR	4.670,65

CONTO DEL BILANCIO - RIEPILOGO GENERALE DELLE SPESE PER MISSIONI 2021

MISSIONE, PROGRAMMA, TITOLO	DENOMINAZIONE	RESIDUI PASSIVAL 1/1/2021 (RS)		PAGAMENTI IN C/RESIDUI (PR)		RIACCERTAMENTO RESIDUI (R)		RESIDUI PASSIVI DA ESERCIZI PRECEDENTI (EP=RS-PR+R)			
		PREVISIONI DEFINITIVE DI COMPETENZA (CP)		PAGAMENTI IN C/COMPETENZA (PC)		IMPEGNI (I)		ECONOMIE DI COMPETENZA (ECP=CP-I-FPV)			
		PREVISIONI DEFINITIVE DI CASSA (CS)		TOTALE PAGAMENTI (TP=PR+PC)		FONDO PLURIENNALE VINCOLATO (FPV)		TOTALE RESIDUI PASSIVI DA RIPORTARE (TR=EP+EC)			
MISSIONE 9	Sviluppo sostenibile e tutela del territorio e dell'ambiente	RS	129.694,79	PR	123.188,25	R	-6.506,54	ECP	19.109,92	EP	0,00
		CP	200.600,00	PC	43.022,09	I	181.490,08			EC	138.467,99
		CS	330.294,79	TP	166.210,34	FP V	0,00			TR	138.467,99
MISSIONE 10	Trasporti e diritto alla mobilità	RS	26.653,75	PR	24.114,32	R	0,00	ECP	22.724,14	EP	2.539,43
		CP	263.135,71	PC	217.818,06	I	235.245,99			EC	17.427,93
		CS	289.789,46	TP	241.932,38	FP V	5.165,58			TR	19.967,36
MISSIONE 11	Soccorso civile	RS	2.784,73	PR	2.784,73	R	0,00	ECP	10.983,13	EP	0,00
		CP	52.200,00	PC	39.354,92	I	41.216,87			EC	1.861,95
		CS	54.984,73	TP	42.139,65	FP V	0,00			TR	1.861,95
MISSIONE 12	Diritti sociali, politiche sociali e famiglia	RS	31.141,05	PR	29.129,48	R	0,00	ECP	20.949,77	EP	2.011,57
		CP	87.456,00	PC	46.487,47	I	66.506,23			EC	20.018,76
		CS	118.597,05	TP	75.616,95	FP V	0,00			TR	22.030,33
MISSIONE 13	Tutela della salute	RS	2.077,90	PR	2.077,90	R	0,00	ECP	9.216,56	EP	0,00
		CP	10.000,00	PC	461,36	I	783,44			EC	322,08
		CS	12.077,90	TP	2.539,26	FP V	0,00			TR	322,08
MISSIONE 14	Sviluppo economico e competitività	RS	0,00	PR	0,00	R	0,00	ECP	27.685,38	EP	0,00
		CP	69.213,00	PC	0,00	I	41.527,62			EC	41.527,62
		CS	69.213,00	TP	0,00	FP V	0,00			TR	41.527,62
MISSIONE 16	Agricoltura, politiche agroalimentari e pesca	RS	0,00	PR	0,00	R	0,00	ECP	1.003,52	EP	0,00
		CP	9.300,00	PC	994,48	I	8.296,48			EC	7.302,00
		CS	9.300,00	TP	994,48	FP	0,00			TR	7.302,00

CONTO DEL BILANCIO - RIEPILOGO GENERALE DELLE SPESE PER MISSIONI 2021

MISSIONE, PROGRAMMA, TITOLO	DENOMINAZIONE	RESIDUI PASSIVI AL 1/1/2021 (RS)		PAGAMENTI IN C/RESIDUI (PR)		RIACCERTAMENTO RESIDUI (R)				RESIDUI PASSIVI DA ESERCIZI PRECEDENTI (EP=RS-PR+R)	
		PREVISIONI DEFINITIVE DI COMPETENZA (CP)		PAGAMENTI IN C/COMPETENZA (PC)		IMPEGNI (I)		ECONOMIE DI COMPETENZA (ECP=CP-I-FPV)		RESIDUI PASSIVI DA ESERCIZIO DI COMPETENZA (EC= I - PC)	
		PREVISIONI DEFINITIVE DI CASSA (CS)		TOTALE PAGAMENTI (TP=PR+PC)		FONDO PLURIENNALE VINCOLATO (FPV)				TOTALE RESIDUI PASSIVI DA RIPORTARE (TR=EP+EC)	
MISSIONE 17	Energia e diversificazione delle fonti energetiche	RS	14.189,23	PR	14.189,23	R	0,00			EP	0,00
		CP	74.400,00	PC	47.759,99	I	55.076,54	ECP	19.323,46	EC	7.316,55
		CS	88.589,23	TP	61.949,22	FPV	0,00			TR	7.316,55
MISSIONE 20	Fondi e accantonamenti	RS	0,00	PR	0,00	R	0,00			EP	0,00
		CP	411.514,00	PC	0,00	I	0,00	ECP	411.514,00	EC	0,00
		CS	248.056,08	TP	0,00	FPV	0,00			TR	0,00
	TOTALE MISSIONI	RS	361.603,37	PR	342.938,11	R	-13.114,26			EP	5.551,00
		CP	3.074.635,11	PC	1.791.231,75	I	2.235.931,70	ECP	737.880,75	EC	444.699,95
		CS	3.272.780,56	TP	2.134.169,86	FPV	100.822,66			TR	450.250,95

ANALISI SPESE PER ACQUISTI

ACQUISTO DI BENI E SERVIZI PER MISSIONI - ANNI 2020 - 2021

Nr.	MISSIONI	CONSUNTIVO 2020	CONSUNTIVO 2021	SCOSTAMENTO 2020 - 2021	SCOST. %
1	Servizi istituzionali e generali e di gestione	293.411,04	326.309,34	32.898,30	11,21
3	Ordine pubblico e sicurezza	5.022,02	4.868,44	-153,58	-3,06
4	Istruzione e diritto allo studio	87.989,23	88.558,25	569,02	0,65
5	Tutela e valorizzazione dei beni e attività culturali	95.463,88	98.057,58	2.593,70	2,72
6	Politiche giovanili, sport e tempo libero	1.290,11	1.905,74	615,63	47,72
8	Assetto del territorio ed edilizia abitativa	1.266,60	2.148,07	881,47	69,59
9	Sviluppo sostenibile e tutela del territorio e dell'ambiente	147.193,24	164.030,46	16.837,22	11,44
10	Trasporti e diritto alla mobilità	106.446,04	105.071,65	-1.374,39	-1,29
11	Soccorso civile	34.037,62	37.716,87	3.679,25	10,81
12	Diritti sociali, politiche sociali e famiglia	28.290,55	33.559,87	5.269,32	18,63
13	Tutela della salute	13.956,48	783,44	-13.173,04	-94,39
16	Agricoltura, politiche agroalimentari e pesca	0,00	4.083,03	4.083,03	100,00
17	Energia e diversificazione delle fonti energetiche	62.712,64	55.076,54	-7.636,10	-12,18
	Totale	877.079,45	922.169,28	45.089,83	5,14

ANALISI SPESE PER CONTRIBUTI E TRASFERIMENTI CORRENTI

TRASFERIMENTI CORRENTI PER MISSIONI - ANNI 2020 - 2021

Nr.	MISSIONI	CONSUNTIVO 2020	CONSUNTIVO 2021	SCOSTAMENTO 2020 - 2021	SCOST. %
1	Servizi istituzionali e generali e di gestione	104.973,80	129.228,58	24.254,78	23,11
3	Ordine pubblico e sicurezza	0,00	147,56	147,56	100,00
4	Istruzione e diritto allo studio	19.006,14	16.507,00	-2.499,14	-13,15

5	Tutela e valorizzazione dei beni e attività culturali	50.450,98	3.500,00	-46.950,98	-93,06
6	Politiche giovanili, sport e tempo libero	25.933,00	26.906,00	973,00	3,75
7	Turismo	1.468,26	1.468,27	0,01	0,00
8	Assetto del territorio ed edilizia abitativa	6.846,94	0,00	-6.846,94	-100,00
9	Sviluppo sostenibile e tutela del territorio e dell'ambiente	22.773,42	17.459,62	-5.313,80	-23,33
10	Trasporti e diritto alla mobilità	0,00	0,00	0,00	0,00
11	Soccorso civile	3.500,00	3.500,00	0,00	0,00
12	Diritti sociali, politiche sociali e famiglia	54.952,34	32.946,36	-22.005,98	-40,05
0	Sviluppo economico e competitività	0,00	41.527,62	0,00	0,00
16	Agricoltura, politiche agroalimentari e pesca	713,45	4.213,45	3.500,00	490,57
	Totale	290.618,33	277.404,46	-54.741,49	-18,84

ANALISI SPESE PER INTERESSI E ALTRI ONERI FINANZIARI

INTERESSI PASSIVI PER MISSIONI - ANNI 2020 - 2021

Nr.	MISSIONI	CONSUNTIVO 2020	CONSUNTIVO 2021	SCOSTAMENTO 2020 - 2021	SCOST. %
1	Servizi istituzionali e generali e di gestione	0,00	0,00	0,00	0,00
4	Istruzione e diritto allo studio	0,00	0,00	0,00	0,00
5	Tutela e valorizzazione dei beni e attività culturali	0,00	0,00	0,00	0,00
9	Sviluppo sostenibile e tutela del territorio e dell'ambiente	0,00	0,00	0,00	0,00
11	Soccorso civile	0,00	0,00	0,00	0,00
12	Diritti sociali, politiche sociali e famiglia	0,00	0,00	0,00	0,00
17	Energia e diversificazione delle fonti energetiche	0,00	0,00	0,00	0,00
	Totale	0,00	0,00	0,00	0,00

ANALISI SPESE PER RIMBORSI E POSTE CORRETTIVE DELLE ENTRATE

RIMBORSI E POSTE CORRETTIVE DELLE ENTRATE PER MISSIONI - ANNI 2020 - 2021

Nr.	MISSIONI	CONSUNTIVO 2020	CONSUNTIVO 2021	SCOSTAMENTO 2020 - 2021	SCOST. %
1	Servizi istituzionali e generali e di gestione	3.368,63	11.874,81	8.506,18	252,51
	Totale	3.368,63	11.874,81	8.506,18	252,51

ANALISI ALTRE SPESE CORRENTI

ALTRE SPESE CORRENTI PER MISSIONI - ANNI 2020 - 2021

Nr.	MISSIONI	CONSUNTIVO 2020	CONSUNTIVO 2021	SCOSTAMENTO 2020 - 2021	SCOST. %
1	Servizi istituzionali e generali e di gestione	37.789,20	62.529,29	24.740,09	65,47

3	Ordine pubblico e sicurezza	0,00	0,00	0,00	0,00
4	Istruzione e diritto allo studio	4.275,16	4.274,76	-0,40	-0,01
5	Tutela e valorizzazione dei beni e attività culturali	0,00	0,00	0,00	0,00
8	Assetto del territorio ed edilizia abitativa	0,00	0,00	0,00	0,00
9	Sviluppo sostenibile e tutela del territorio e dell'ambiente	0,00	0,00	0,00	0,00
10	Trasporti e diritto alla mobilità	7.141,79	8.900,00	1.758,21	24,62
12	Diritti sociali, politiche sociali e famiglia	0,00	0,00	0,00	0,00
17	Energia e diversificazione delle fonti energetiche	0,00	0,00	0,00	0,00
20	Fondi e accantonamenti	0,00	0,00	0,00	0,00
	Totale	49.206,15	75.704,05	26.497,90	53,85

ANALISI SPESE E ENTRATE IN CONTO CAPITALE

Le entrate e le spese in conto capitale sono analizzate per titoli con un dettaglio particolare per le entrate da permessi a costruire e per gli investimenti.

Analisi entrate in conto capitale - Titolo 4 - Anno 2021

Tit.	Tipologia	Cat.	Descrizione	Previsioni iniziali (A)	Previsioni Definitive (B)	% Scost. (C=B/A)	Accertamenti (D)	% di Realizzo (E=B/D)	Riscossioni (F)	Residui da Riportare (G=D-F)
4	200	1	Contributi agli investimenti da amministrazioni pubbliche	2.925.913,18	3.824.048,18	130,70	738.710,95	19,32	265.208,83	473.502,12
4	300	10	Altri trasferimenti in conto capitale da amministrazioni pubbliche	0,00	0,00	0,00	0,00	0,00	0,00	0,00
4	400	1	Alienazione di beni materiali	509.857,10	526.317,10	103,23	277.498,44	52,72	121.257,49	156.240,95
4	400	2	Cessione di Terreni e di beni materiali non prodotti	20.000,00	17.984,00	89,92	8.625,00	47,96	8.625,00	0,00
4	500	1	Permessi da costruire	15.000,00	17.793,00	118,62	71.776,14	403,40	71.776,14	0,00
4	500	3	Entrate in conto capitale dovute a rimborsi, recuperi e restituzioni di somme non dovute o incassate in eccesso	3.919,00	3.919,00	100,00	3.919,20	100,01	3.919,20	0,00
			TOTALE	3.474.689,28	4.390.061,28	1,26	1.100.529,73	0,25	470.786,66	629.743,07

Permessi di costruzione

Le entrate relative ai permessi da costruire qui sotto analizzati sono stati destinati agli interventi previsti dalla normativa corrente.

ANALISI PERMESSI A COSTRUIRE - ANNO 2021

Voce	2019	%	2020	%	2021	%
Quota per spese correnti	0,00	0,00	0,00	0,00	0,00	0,00
Quota per spese capitali	50.041,74	100,00	50.079,07	100,00	71.776,14	100,00
TOTALE	50.041,74	0,00	50.079,07	0,00	71.776,14	0,00

CONTO DEL BILANCIO - GESTIONE DELLE ENTRATE 2021

TITOLO TIPOLOGIA	DENOMINAZIONE	RESIDUI ATTIVI AL 1/1/2021 (RS)		RISCOSSIONI IN C/RESIDUI (RR)		RIACCERTAMENTI RESIDUI (R)		RESIDUI ATTIVI DA ESERCIZI PRECEDENTI (EP = RS -RR+R)			
		PREVISIONI DEFINITIVE DI COMPETENZA (CP)		RISCOSSIONI IN C/COMPETENZA (RC)		ACCERTAMENTI (A)		MAGGIORI O MINORI ENTRATE DI COMPETENZA =A-CP		RESIDUI ATTIVI DA ESERCIZIO DI COMPETENZA (EC=A-RC)	
		PREVISIONI DEFINITIVE DI CASSA (CS)		TOTALE RISCOSSIONI (TR=RR+RC)		MAGGIORI O MINORI ENTRATE DI CASSA =TR-CS		TOTALE RESIDUI ATTIVI DA RIPORTARE (TR=EP+EC)			
	FONDO PLURIENNALE VINCOLATO PER SPESE CORRENTI (1)	CP	123.986,11								
	FONDO PLURIENNALE VINCOLATO PER SPESE IN CONTO CAPITALE (1)	CP	517.529,94								
	UTILIZZO AVANZO DI AMMINISTRAZIONE (2)	CP	945.739,57								
	- di cui Utilizzo Fondo anticipazioni di liquidità	CP	0,00								

TITOLO 4	ENTRATE IN CONTO CAPITALE										
40200	Tipologia 200: Contributi agli investimenti	RS	680.732,93	RR	537.112,47	R	7.637,44	CP	-3.085.337,23	EP	151.257,90
		CP	3.824.048,18	RC	265.208,83	A	738.710,95			EC	473.502,12
		CS	4.504.781,11	TR	802.321,30	CS	-3.702.459,81			TR	624.760,02
	Cap. 4100.0 Cod. 4.0201.00 Pdc E.4.02.01.02.001 TRASFERIMENTO SUL FONDO PER GLI INVESTIMENTI COMUNALI BUDGET	RS	120.265,87	RR	90.757,17	R	-1.978,24	CP	-179.970,57	EP	27.530,46
		CP	346.095,57	RC	33.319,29	A	166.125,00			EC	132.805,71
		CS	466.361,44	TR	124.076,46	CS	-342.284,98			TR	160.336,17
	Cap. 4110.0 Cod. 4.0201.00 Pdc E.4.02.01.02.001 TRASFERIMENTI EX FIM	RS	130.603,76	RR	113.924,76	R	0,00	CP	-292.755,43	EP	16.679,00
		CP	367.623,88	RC	10.297,17	A	74.868,45			EC	64.571,28
		CS	498.227,64	TR	124.221,93	CS	-374.005,71			TR	81.250,28
	Cap. 4120.0 Cod. 4.0201.00 Pdc E.4.02.01.02.001 TRASFERIMENTO DALLA REGIONE PER FUSIONE COMUNE CEMBRA LISIGNAGO	RS	0,00	RR	0,00	R	0,00	CP	0,67	EP	0,00
		CP	91.991,00	RC	91.991,67	A	91.991,67			EC	0,00
		CS	91.991,00	TR	91.991,67	CS	0,67			TR	0,00
	Cap. 4322.0 Cod. 4.0201.00 Pdc E.4.02.01.02.001 CONTRIBUTO STATALE DECRETO LEGGE 30/04/2019 N. 34 - ART. 30	RS	25.000,00	RR	25.000,00	R	0,00	CP	0,00	EP	0,00
		CP	0,00	RC	0,00	A	0,00			EC	0,00
		CS	25.000,00	TR	25.000,00	CS	0,00			TR	0,00
	Cap. 4323.0 Cod. 4.0201.00 Pdc E.4.02.01.02.001 CONTRIBUTO STATALE (ANNI 2020 - 2024) ART. 1 COMMA 29, LEGGE 27/12/2019 N. 160	RS	2.977,69	RR	0,00	R	0,00	CP	-102.671,93	EP	2.977,69
		CP	122.022,31	RC	0,00	A	19.350,38			EC	19.350,38
		CS	125.000,00	TR	0,00	CS	-125.000,00			TR	22.328,07
	Cap. 4339.0 Cod. 4.0201.00 Pdc E.4.02.01.02.001 CONTRIBUTO PAT PER RECINZIONI TRADIZIONALI	RS	0,00	RR	0,00	R	0,00	CP	-17.577,00	EP	0,00
		CP	17.577,00	RC	0,00	A	0,00			EC	0,00
		CS	17.577,00	TR	0,00	CS	-17.577,00			TR	0,00
	Cap. 4361.0 Cod. 4.0201.00 Pdc E.4.02.01.02.001 CONTRIBUTO PAT - SERVIZIO PREVENZIONE RISCHI - LAVORI SOMMA URGENZA DISSESTI IDROGEOLOGICI	RS	0,00	RR	0,00	R	0,00	CP	-39.106,66	EP	0,00
		CP	50.000,00	RC	0,00	A	10.893,34			EC	10.893,34
		CS	50.000,00	TR	0,00	CS	-50.000,00			TR	10.893,34

CONTO DEL BILANCIO - GESTIONE DELLE ENTRATE 2021

TITOLO TIPOLOGIA	DENOMINAZIONE	RESIDUI ATTIVI AL 1/1/2021 (RS)		RISCOSSIONI IN C/RESIDUI (RR)		RIACCERTAMENTI RESIDUI (R)		RESIDUI ATTIVI DA ESERCIZI PRECEDENTI (EP = RS -RR+R)			
		PREVISIONI DEFINITIVE DI COMPETENZA (CP)		RISCOSSIONI IN C/COMPETENZA (RC)		ACCERTAMENTI (A)		MAGGIORI O MINORI ENTRATE DI COMPETENZA=A-CP		RESIDUI ATTIVI DA ESERCIZIO DI COMPETENZA (EC=A-RC)	
		PREVISIONI DEFINITIVE DI CASSA (CS)		TOTALE RISCOSSIONI (TR=RR+RC)		MAGGIORI O MINORI ENTRATE DI CASSA =TR-CS				TOTALE RESIDUI ATTIVI DA RIPORTARE (TR=EP+EC)	
	Cap. 4364.0 Cod. 4.0201.00 Pdc E.4.02.01.02.001 CONTRIBUTO PAT PER CASERMA VV.FF. CEMBRA E LISIGNAGO	RS	6.140,00	RR	6.140,00	R	0,00			EP	0,00
		CP	17.629,00	RC	11.489,00	A	11.489,00	CP	-6.140,00	EC	0,00
		CS	23.769,00	TR	17.629,00	CS	-6.140,00			TR	0,00
	Cap. 4365.0 Cod. 4.0201.00 Pdc E.4.02.01.02.001 CONTRIBUTO PAT INTERVENTO 19	RS	56.238,36	RR	65.854,15	R	9.615,79			EP	0,00
		CP	59.081,00	RC	34.711,89	A	42.275,70	CP	-16.805,30	EC	7.563,81
		CS	115.319,36	TR	100.566,04	CS	-14.753,32			TR	7.563,81
	Cap. 4365.1 Cod. 4.0201.00 Pdc E.4.02.01.02.001 TRASFERIMENTO PAT PIANO ECONOMICO SILVO-FORESTALE (NEL 2019 CONTRIBUTO INTERVENTI SELVICOLTURALI) E RECUPERO CASTAGNETI	RS	0,00	RR	0,00	R	0,00			EP	0,00
		CP	14.649,00	RC	0,00	A	0,00	CP	-14.649,00	EC	0,00
		CS	14.649,00	TR	0,00	CS	-14.649,00			TR	0,00
	Cap. 4370.0 Cod. 4.0201.00 Pdc E.4.02.01.02.001 CONTRIBUTO PAT SISTEMAZIONE STRADA "VAC"	RS	0,00	RR	0,00	R	0,00			EP	0,00
		CP	51.055,00	RC	0,00	A	0,00	CP	-51.055,00	EC	0,00
		CS	51.055,00	TR	0,00	CS	-51.055,00			TR	0,00
	Cap. 4405.0 Cod. 4.0201.00 Pdc E.4.02.01.02.003 RIMBORSO SPESA PER LAVORI POLO SCOLASTICO DA COMUNI	RS	23.686,95	RR	21.751,88	R	0,00			EP	1.935,07
		CP	48.531,46	RC	18.442,55	A	47.510,95	CP	-1.020,51	EC	29.068,40
		CS	72.218,41	TR	40.194,43	CS	-32.023,98			TR	31.003,47
	Cap. 4408.0 Cod. 4.0201.00 Pdc E.4.02.01.02.003 CONTRIBUTO DEI COMUNI ADERENTI ALLA CONVENZIONE PER SPESE STRAORDINARIE ASILO NIDO	RS	8.347,72	RR	8.347,72	R	0,00			EP	0,00
		CP	3.900,00	RC	1.350,54	A	2.001,47	CP	-1.898,53	EC	650,93
		CS	12.247,72	TR	9.698,26	CS	-2.549,46			TR	650,93
	Cap. 4409.0 Cod. 4.0201.00 Pdc E.4.02.01.02.003 CONTRIBUTO DEI COMUNI ADERENTI AL SERVIZIO DI CUSTODIA FORESTALE PER SPESE DI INVESTIMENTO	RS	0,00	RR	0,00	R	0,00			EP	0,00
		CP	15.884,00	RC	5.968,50	A	14.426,75	CP	-1.457,25	EC	8.458,25
		CS	15.884,00	TR	5.968,50	CS	-9.915,50			TR	8.458,25
	Cap. 4430.0 Cod. 4.0201.00 Pdc E.4.02.01.02.018 TRASFERIMENTO STRAORDINARIO BIM PIANO 2016-2017 E PIANO INVESTIMENTI 2021	RS	31.500,00	RR	25.064,79	R	0,00			EP	6.435,21
		CP	126.911,00	RC	0,00	A	14.723,32	CP	-112.187,68	EC	14.723,32
		CS	158.411,00	TR	25.064,79	CS	-133.346,21			TR	21.158,53
	Cap. 4431.0 Cod. 4.0201.00 Pdc E.4.02.01.02.018 CONTRIBUTO BIM PER PIANO ARREDO	RS	13.153,06	RR	0,00	R	0,00			EP	13.153,06
		CP	121.700,70	RC	0,00	A	12.485,67	CP	-109.215,03	EC	12.485,67
		CS	134.853,76	TR	0,00	CS	-134.853,76			TR	25.638,73

Cap. 4433.0 Cod. 4.0201.00 Pdc E.4.02.01.02.018 CONTRIBUTO BIM PIANO ENERGETICO 2018/2020	RS	2.410,72	RR	0,00	R	0,00		EP	2.410,72	
	CP	140.989,28	RC	0,00	A	143.054,77	CP	2.065,49	EC	143.054,77
	CS	143.400,00	TR	0,00	CS	-143.400,00			TR	145.465,49

CONTO DEL BILANCIO - GESTIONE DELLE ENTRATE 2021

TITOLO TIPOLOGIA	DENOMINAZIONE	RESIDUI ATTIVI AL 1/1/2021 (RS)		RISCOSSIONI IN C/RESIDUI (RR)		RIACCERTAMENTI RESIDUI (R)		RESIDUI ATTIVI DA ESERCIZI PRECEDENTI (EP = RS -RR+R)			
		PREVISIONI DEFINITIVE DI COMPETENZA (CP)		RISCOSSIONI IN C/COMPETENZA (RC)		ACCERTAMENTI (A)		MAGGIORI O MINORI ENTRATE DI COMPETENZA=A-CP		RESIDUI ATTIVI DA ESERCIZIO DI COMPETENZA (EC=A-RC)	
		PREVISIONI DEFINITIVE DI CASSA (CS)		TOTALE RISCOSSIONI (TR=RR+RC)		MAGGIORI O MINORI ENTRATE DI CASSA =TR-CS				TOTALE RESIDUI ATTIVI DA RIPORTARE (TR=EP+EC)	
	Cap. 4434.0 Cod. 4.0201.00 Pdc E.4.02.01.02.018 CONTRIBUTO BIM PER MOBILITA' ELETTTICA	RS	0,00	RR	0,00	R	0,00			EP	0,00
		CP	7.000,00	RC	0,00	A	0,00	CP	-7.000,00	EC	0,00
		CS	7.000,00	TR	0,00	CS	-7.000,00			TR	0,00
	Cap. 4435.0 Cod. 4.0201.00 Pdc E.4.02.01.02.018 CONTRIBUTO BIM PIANO VALLATA 2016-2020.	RS	126.342,11	RR	126.342,11	R	0,00			EP	0,00
		CP	159.085,65	RC	57.638,22	A	57.638,22	CP	-101.447,43	EC	0,00
		CS	285.427,76	TR	183.980,33	CS	-101.447,43			TR	0,00
	Cap. 4436.0 Cod. 4.0201.00 Pdc E.4.02.01.02.006 CONTRIBUTO DALLA COMUNITA' DI VALLE SUL FONDO STRATEGICO TERRITORIALE	RS	53.930,00	RR	53.929,89	R	-0,11			EP	0,00
		CP	0,00	RC	0,00	A	0,00	CP	0,00	EC	0,00
		CS	53.930,00	TR	53.929,89	CS	-0,11			TR	0,00
	Cap. 4439.0 Cod. 4.0201.00 Pdc E.4.02.01.02.006 RIPRISTINO DI UN ANTICO COLLEGAMENTO TRA LONA E CEMBRA MEDIANTE REALIZZAZIONE DI UN PONTE SUL TORRENTE AVISIO E RELATIVE BRETELLE DI ACCESSO	RS	24.357,57	RR	0,00	R	0,00			EP	24.357,57
		CP	1.807.635,45	RC	0,00	A	26.167,43	CP	-1.781.468,02	EC	26.167,43
		CS	1.831.993,02	TR	0,00	CS	-1.831.993,02			TR	50.525,00
	Cap. 4441.0 Cod. 4.0201.00 Pdc E.4.02.01.02.006 CONTRIBUTO DALLA COMUNITA' DI VALLE SUL FONDO STRATEGICO TERRITORIALE PER LAVORI RIQUALIFICAZIONE DEL LAGO SANTO	RS	55.779,12	RR	0,00	R	0,00			EP	55.779,12
		CP	94.220,88	RC	0,00	A	3.708,83	CP	-90.512,05	EC	3.708,83
		CS	150.000,00	TR	0,00	CS	-150.000,00			TR	59.487,95
	Cap. 4442.0 Cod. 4.0201.00 Pdc E.4.02.01.02.006 QUOTA A CARICO COMUNITA' DELLA VALLE DI CEMBRA PER SOSTITUZIONE TRATTO ACQUEDOTTO POTABILE INTERCOMUNALE	RS	0,00	RR	0,00	R	0,00			EP	0,00
		CP	160.466,00	RC	0,00	A	0,00	CP	-160.466,00	EC	0,00
		CS	160.466,00	TR	0,00	CS	-160.466,00			TR	0,00
40400	Tipologia 400: Entrate da alienazione di beni materiali e immateriali	RS	233.906,51	RR	91.577,35	R	-5.076,98			EP	137.252,18
		CP	544.301,10	RC	129.882,49	A	286.123,44	CP	-258.177,66	EC	156.240,95
		CS	778.207,61	TR	221.459,84	CS	-556.747,77			TR	293.493,13
	Cap. 4001.0 Cod. 4.0401.00 Pdc E.4.04.01.01.001 ALIENAZIONE AUTOMEZZO COMUNALE "LEOMAR"	RS	0,00	RR	0,00	R	0,00			EP	0,00
		CP	5.210,00	RC	5.210,00	A	5.210,00	CP	0,00	EC	0,00
		CS	5.210,00	TR	5.210,00	CS	0,00			TR	0,00
	Cap. 4005.0 Cod. 4.0401.00 Pdc E.4.04.01.03.999 ALIENAZIONE BENI MOBILI ED ATTREZZATURE RILEVANTE AI FINI I.V.A.	RS	0,00	RR	0,00	R	0,00			EP	0,00
		CP	7.750,00	RC	7.750,00	A	7.750,00	CP	0,00	EC	0,00
		CS	7.750,00	TR	7.750,00	CS	0,00			TR	0,00

Cap. 4015.10 Cod. 4.0402.00 Pdc E.4.04.02.01.999 ALIENAZIONE DI TERRENI	RS	0,00	RR	0,00	R	0,00		EP	0,00	
	CP	17.984,00	RC	8.625,00	A	8.625,00	CP	-9.359,00	EC	0,00
	CS	17.984,00	TR	8.625,00	CS	-9.359,00			TR	0,00

CONTO DEL BILANCIO - GESTIONE DELLE ENTRATE 2021

TITOLO TIPOLOGIA	DENOMINAZIONE	RESIDUI ATTIVALI AL 1/1/2021 (RS)		RISCOSSIONI IN C/RESIDUI (RR)		RIACCERTAMENTI RESIDUI (R)		RESIDUI ATTIVI DA ESERCIZI PRECEDENTI (EP = RS -RR+R)			
		PREVISIONI DEFINITIVE DI COMPETENZA (CP)		RISCOSSIONI IN C/COMPETENZA (RC)		ACCERTAMENTI (A)		MAGGIORI O MINORI ENTRATE DI COMPETENZA =A-CP		RESIDUI ATTIVI DA ESERCIZIO DI COMPETENZA (EC=A-RC)	
		PREVISIONI DEFINITIVE DI CASSA (CS)		TOTALE RISCOSSIONI (TR=RR+RC)		MAGGIORI O MINORI ENTRATE DI CASSA =TR-CS				TOTALE RESIDUI ATTIVI DA RIPORTARE (TR=EP+EC)	
	Cap. 4025.10 Cod. 4.0401.00 Pdc E.4.04.01.10.001 CANONI DI CONESSIONE AGGIUNTIVI PER DERIVAZIONI A SCOPO IDROELETTRICO	RS	233.906,51	RR	91.577,35	R	-5.076,98			EP	137.252,18
		CP	513.357,10	RC	108.297,49	A	264.538,44	CP	-248.818,66	EC	156.240,95
		CS	747.263,61	TR	199.874,84	CS	-547.388,77			TR	293.493,13
40500	Tipologia 500: Altre entrate in conto capitale	RS	0,00	RR	0,00	R	0,00			EP	0,00
		CP	21.712,00	RC	75.695,34	A	75.695,34	CP	53.983,34	EC	0,00
		CS	21.712,00	TR	75.695,34	CS	53.983,34			TR	0,00
	Cap. 4500.0 Cod. 4.0501.00 Pdc E.4.05.01.01.001 PROVENTI DELLE CONCESSIONI EDILIZIE	RS	0,00	RR	0,00	R	0,00			EP	0,00
		CP	17.793,00	RC	71.776,14	A	71.776,14	CP	53.983,14	EC	0,00
		CS	17.793,00	TR	71.776,14	CS	53.983,14			TR	0,00
	Cap. 4501.0 Cod. 4.0503.00 Pdc E.4.05.03.05.001 RIMBORSO QUOTA ECCELENTE PER INTERVENTO 19/2020	RS	0,00	RR	0,00	R	0,00			EP	0,00
		CP	3.919,00	RC	3.919,20	A	3.919,20	CP	0,20	EC	0,00
		CS	3.919,00	TR	3.919,20	CS	0,20			TR	0,00
40000	Totale TITOLO 4 ENTRATE IN CONTO CAPITALE	RS	914.639,44	RR	628.689,82	R	2.560,46			EP	288.510,08
		CP	4.390.061,28	RC	470.786,66	A	1.100.529,73	CP	-3.289.531,55	EC	629.743,07
		CS	5.304.700,72	TR	1.099.476,48	CS	-4.205.224,24			TR	918.253,15
	TOTALE TITOLI	RS	914.639,44	RR	628.689,82	R	2.560,46			EP	288.510,08
		CP	4.390.061,28	RC	470.786,66	A	1.100.529,73	CP	-3.289.531,55	EC	629.743,07
		CS	5.304.700,72	TR	1.099.476,48	CS	-4.205.224,24			TR	918.253,15
	TOTALE GENERALE DELLE ENTRATE	RS	914.639,44	RR	628.689,82	R	2.560,46			EP	288.510,08
		CP	5.977.316,90	RC	470.786,66	A	1.100.529,73	CP	-3.289.531,55	EC	629.743,07
		CS	5.304.700,72	TR	1.099.476,48	CS	-4.205.224,24			TR	918.253,15

ANALISI SPESE IN CONTO CAPITALE

Le spese in conto capitale riportate nelle tabelle che seguono e distinte per tipologie di finanziamento rappresentano lo sforzo dell'Amministrazione nell'ambito degli investimenti che sono stati impegnati nell'anno nonché quelli riportati con il fondo pluriennale vincolato.

CONTO DEL BILANCIO - RIEPILOGO GENERALE DELLE SPESE PER MISSIONI 2021

MISSIONE, PROGRAMMA, TITOLO	DENOMINAZIONE	RESIDUI PASSIVI AL 1/1/2021 (RS)		PAGAMENTI IN C/RESIDUI (PR)		RIACCERTAMENTO RESIDUI (R)				RESIDUI PASSIVI DA ESERCIZI PRECEDENTI (EP=RS-PR+R)	
		PREVISIONI DEFINITIVE DI COMPETENZA (CP)		PAGAMENTI IN C/COMPETENZA (PC)		IMPEGNI (I)		ECONOMIE DI COMPETENZA (ECP=CP-I-FPV)		RESIDUI PASSIVI DA ESERCIZIO DI COMPETENZA (EC= I - PC)	
		PREVISIONI DEFINITIVE DI CASSA (CS)		TOTALE PAGAMENTI (TP=PR+PC)		FONDO PLURIENNALE VINCOLATO (FPV)				TOTALE RESIDUI PASSIVI DA RIPORTARE (TR=EP+EC)	
MISSIONE 1	Servizi istituzionali e generali e di gestione	RS	95.154,77	PR	57.791,13	R	0,00	ECP	226.576,68	EP	37.363,64
		CP	393.271,78	PC	65.122,29	I	72.549,86			EC	7.427,57
		CS	488.426,55	TP	122.913,42	FPV	94.145,24			TR	44.791,21
MISSIONE 3	Ordine pubblico e sicurezza	RS	0,00	PR	0,00	R	0,00	ECP	52,90	EP	0,00
		CP	5.000,00	PC	4.947,10	I	4.947,10			EC	0,00
		CS	5.000,00	TP	4.947,10	FPV	0,00			TR	0,00
MISSIONE 4	Istruzione e diritto allo studio	RS	5.031,67	PR	4.176,73	R	-854,94	ECP	3.054,83	EP	0,00
		CP	362.140,46	PC	52.140,29	I	84.085,63			EC	31.945,34
		CS	367.172,13	TP	56.317,02	FPV	275.000,00			TR	31.945,34
MISSIONE 5	Tutela e valorizzazione dei beni e attività culturali	RS	14.054,12	PR	14.054,12	R	0,00	ECP	32.877,61	EP	0,00
		CP	49.848,31	PC	14.761,27	I	16.970,70			EC	2.209,43
		CS	63.902,43	TP	28.815,39	FPV	0,00			TR	2.209,43
MISSIONE 6	Politiche giovanili, sport e tempo libero	RS	0,00	PR	0,00	R	0,00	ECP	16.639,27	EP	0,00
		CP	74.049,85	PC	42.837,15	I	42.837,15			EC	0,00
		CS	74.049,85	TP	42.837,15	FPV	14.573,43			TR	0,00
MISSIONE 7	Turismo	RS	0,00	PR	0,00	R	0,00	ECP	38.000,00	EP	0,00
		CP	43.000,00	PC	0,00	I	0,00			EC	0,00
		CS	43.000,00	TP	0,00	FPV	5.000,00			TR	0,00
MISSIONE 8	Assetto del territorio ed edilizia abitativa	RS	0,00	PR	0,00	R	0,00	ECP	2.419,36	EP	0,00
		CP	26.706,18	PC	16.077,40	I	16.077,40			EC	0,00
		CS	26.706,18	TP	16.077,40	FPV	8.209,42			TR	0,00

MISSIONE 9	Sviluppo sostenibile e tutela del territorio e dell'ambiente	RS	26.254,64	PR	14.228,15	R	-1.392,43	ECP	301.443,70	EP	10.634,06
		CP	451.901,19	PC	138.527,82	I	150.457,49			EC	11.929,67
		CS	478.155,83	TP	152.755,97	FP V	0,00			TR	22.563,73

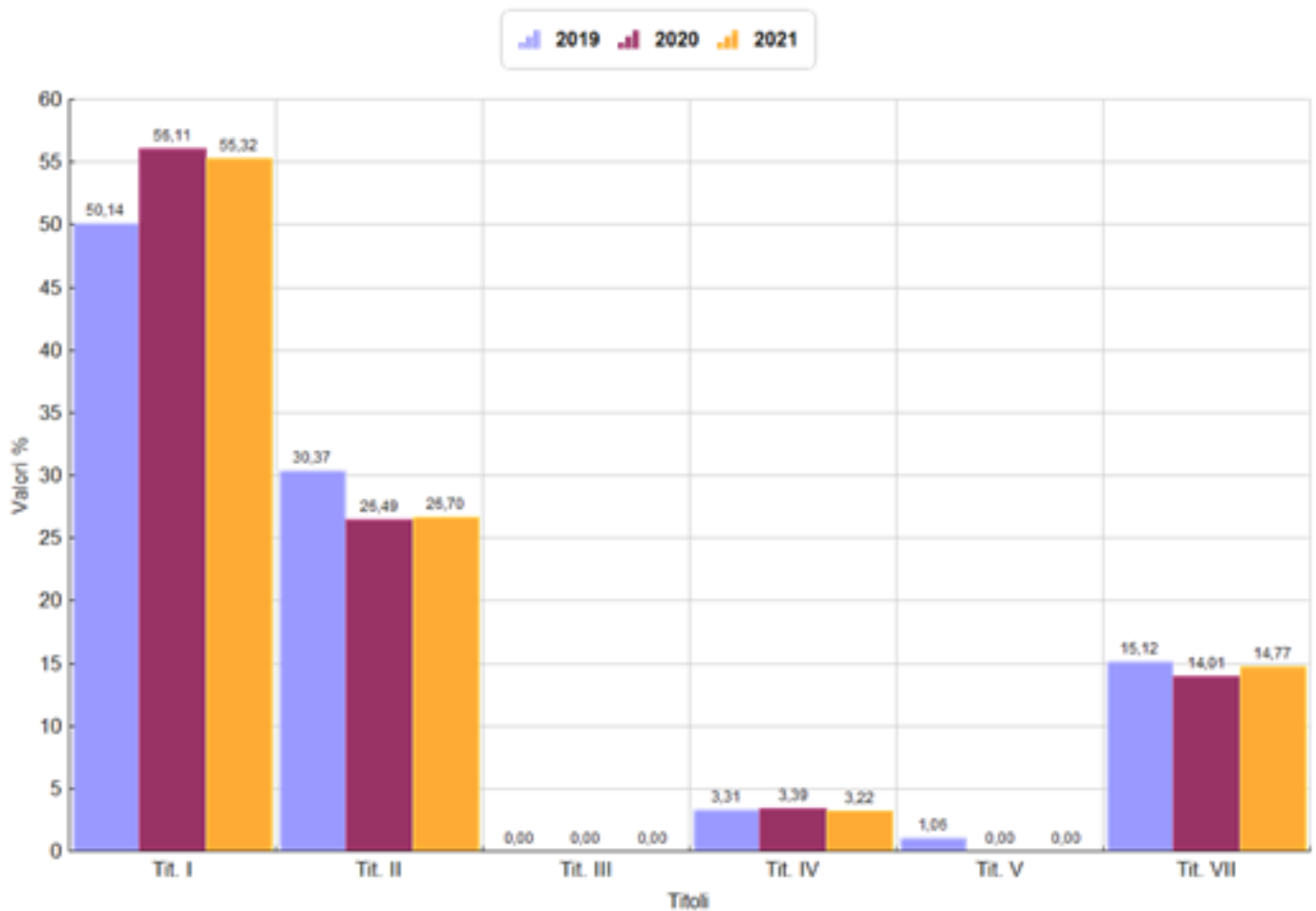
CONTO DEL BILANCIO - RIEPILOGO GENERALE DELLE SPESE PER MISSIONI 2021

MISSIONE, PROGRAMMA, TITOLO	DENOMINAZIONE	RESIDUI PASSIVIAL 1/1/2021 (RS)		PAGAMENTI IN C/RESIDUI (PR)		RIACCERTAMENTO RESIDUI (R)		ECONOMIE DI COMPETENZA (ECP=CP-I-FPV)	RESIDUI PASSIVI DA ESERCIZI PRECEDENTI (EP=RS-PR+R)		
		PREVISIONI DEFINITIVE DI COMPETENZA (CP)		PAGAMENTI IN C/COMPETENZA (PC)		IMPEGNI (I)			RESIDUI PASSIVI DA ESERCIZIO DI COMPETENZA (EC= I - PC)		
		PREVISIONI DEFINITIVE DI CASSA (CS)		TOTALE PAGAMENTI (TP=PR+PC)		FONDO PLURIENNALE VINCOLATO (FPV)			TOTALE RESIDUI PASSIVI DA RIPORTARE (TR=EP+EC)		
MISSIONE 10	Trasporti e diritto alla mobilità	RS	29.660,00	PR	24.166,00	R	-4.244,50	ECP	1.270.474,63	EP	1.249,50
		CP	1.452.072,85	PC	141.628,22	I	141.628,22			EC	0,00
		CS	1.481.732,85	TP	165.794,22	FPV	39.970,00			TR	1.249,50
MISSIONE 11	Soccorso civile	RS	3.513,60	PR	3.513,60	R	0,00	ECP	147.906,71	EP	0,00
		CP	219.680,22	PC	46.218,83	I	46.218,83			EC	0,00
		CS	223.193,82	TP	49.732,43	FPV	25.554,68			TR	0,00
MISSIONE 12	Diritti sociali, politiche sociali e famiglia	RS	27.127,00	PR	22.050,02	R	-5.076,98	ECP	38.522,97	EP	0,00
		CP	188.446,94	PC	140.219,59	I	149.923,97			EC	9.704,38
		CS	215.573,94	TP	162.269,61	FPV	0,00			TR	9.704,38
MISSIONE 16	Agricoltura, politiche agroalimentari e pesca	RS	0,00	PR	0,00	R	0,00	ECP	2.095.596,53	EP	0,00
		CP	2.188.194,50	PC	74.220,24	I	91.786,40			EC	17.566,16
		CS	2.188.194,50	TP	74.220,24	FPV	811,57			TR	17.566,16
MISSIONE 17	Energia e diversificazione delle fonti energetiche	RS	0,00	PR	0,00	R	0,00	ECP	62.321,91	EP	0,00
		CP	335.640,51	PC	258.307,12	I	261.793,88			EC	3.486,76
		CS	335.640,51	TP	258.307,12	FPV	11.524,72			TR	3.486,76
TOTALE MISSIONI	TOTALE MISSIONI	RS	200.795,80	PR	139.979,75	R	-11.568,85	ECP	4.235.887,10	EP	49.247,20
		CP	5.789.952,79	PC	995.007,32	I	1.079.276,63			EC	84.269,31
		CS	5.990.748,59	TP	1.134.987,07	FPV	474.789,06			TR	133.516,51

RIEPILOGO SPESE PER TITOLI CON TREND STORICO - ANNO 2021

Descrizione	2019	%	2020	%	2021	%
Titolo I - Spese correnti	1.969.240,27	50,14	2.149.202,54	56,11	2.235.931,70	55,32
Titolo II - Spese in c/capitale	1.192.723,35	30,37	1.014.734,02	26,49	1.079.276,63	26,70
Titolo III - Spese incremento attività finanziarie	0,00	0,00	0,00	0,00	0,00	0,00
Titolo IV - Spese per rimborso prestiti	129.989,03	3,31	129.989,03	3,39	129.989,03	3,22
Titolo V - Chiusura di anticipazioni tesoriere	41.710,09	1,06	0,00	0,00	0,00	0,00
Titolo VII - Spese per servizi per c/terzi	593.682,13	15,12	536.602,73	14,01	596.943,55	14,77
TOTALE	3.927.344,87		3.830.528,32		4.042.140,91	100,00
Disavanzo di amministrazione	0,00	0,00	0,00	0,00	0,00	0,00
Totale spese	3.927.344,87	100,00	3.830.528,32	100,00	4.042.140,91	100,00

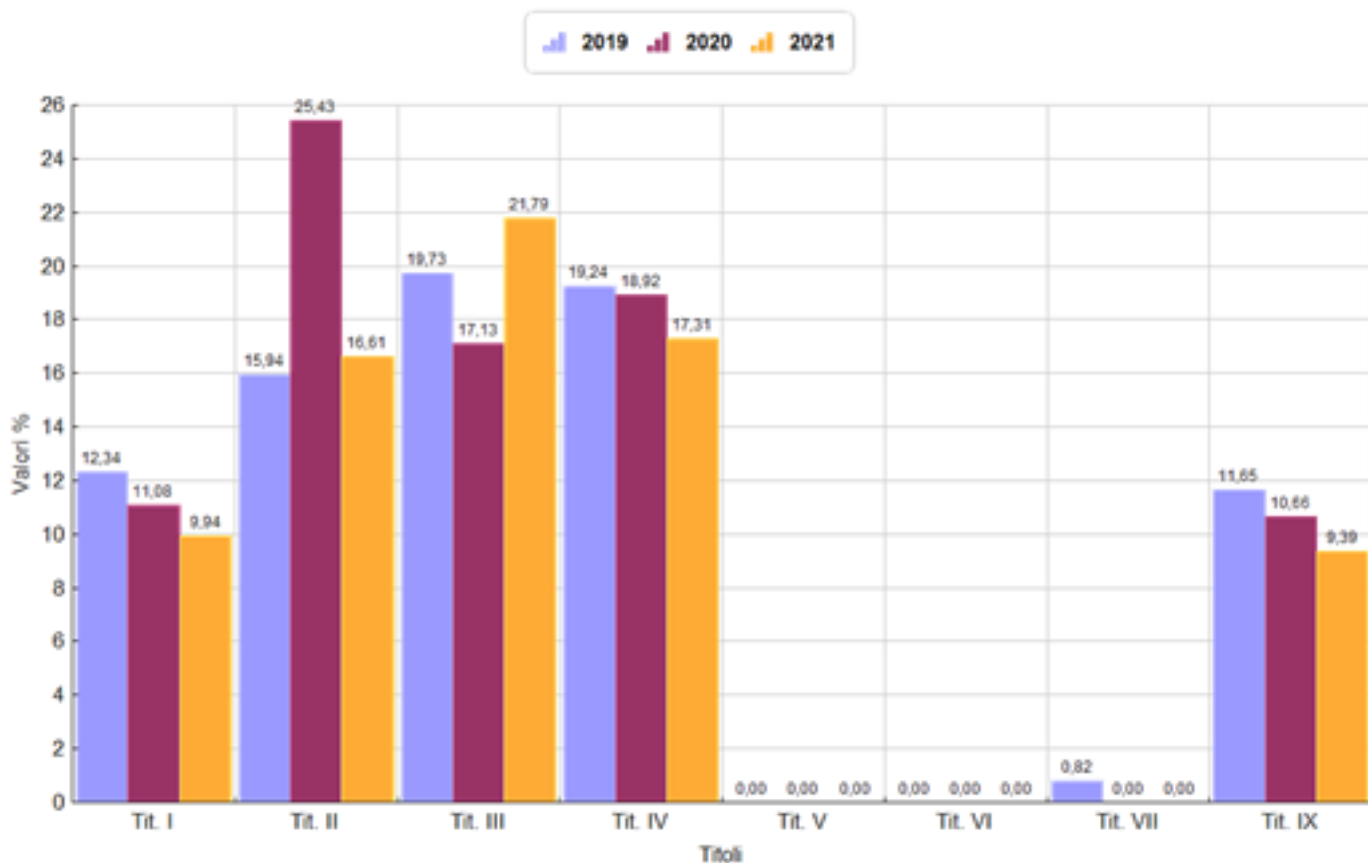
Spese per Titolo Anni 2019 - 2021



RIEPILOGO ENTRATE PER TITOLI CON TREND STORICO - ANNO 2021

Descrizione	2019	%	2020	%	2021	%
Titolo I - Entrate tributarie	628.911,35	12,34	557.935,57	11,08	631.676,10	9,94
Titolo II - Trasferimenti correnti	812.213,40	15,94	1.280.374,12	25,43	1.056.150,88	16,61
Titolo III - Entrate extratributarie	1.005.180,22	19,73	862.416,06	17,13	1.385.193,10	21,79
ENTRATE CORRENTI	2.446.304,97	48,01	2.700.725,75	53,65	3.073.020,08	48,34
Titolo IV - Entrate in conto capitale	980.366,66	19,24	952.287,20	18,92	1.100.529,73	17,31
Titolo V - Riduzione Attività finanziaria	0,00	0,00	0,00	0,00	0,00	0,00
Titolo VI - Accensione mutui	0,00	0,00	0,00	0,00	0,00	0,00
ENTRATE IN CONTO CAPITALE	980.366,66	19,24	952.287,20	18,92	1.100.529,73	17,31
Titolo VII - Anticipazioni di tesoreria	41.710,09	0,82	0,00	0,00	0,00	0,00
Titolo IX - Servizi contro terzi	593.682,13	11,65	536.602,73	10,66	596.943,55	9,39
TOTALE ACCERTAMENTI	4.062.063,85	79,72	4.189.615,68	83,22	4.770.493,36	75,03
Avanzo di amministrazione	523.652,00	10,28	415.200,00	8,25	945.739,57	14,88
FPV di entrata	509.829,04	10,01	429.443,74	8,53	641.516,05	10,09
Totale entrate	5.095.544,89		5.034.259,42		6.357.748,98	

Entrate per Titolo Anni 2019 - 2021



ANALISI FONDO PLURIENNALE VINCOLATO

Il Fondo pluriennale vincolato nasce dall'applicazione del principio della competenza finanziaria di cui all'[allegato 4/2](#) al [D.Lgs.118/2011](#) per rendere evidente al Consiglio Comunale la distanza temporale intercorrente tra l'acquisizione dei finanziamenti e l'effettivo impiego di tali risorse.

COMPOSIZIONE PER MISSIONI E PROGRAMMI DEL FONDO PLURIENNALE VINCOLATO DELL'ESERCIZIO 2021 DI RIFERIMENTO DEL BILANCIO*

MISSIONI E PROGRAMMI	Fondo pluriennale vincolato al 31 dicembre dell'esercizio 2020	Spese impegnate negli esercizi precedenti e imputate all'esercizio 2021 e coperte dal fondo pluriennale vincolato	Riaccertamento degli impegni di cui alla lettera b) effettuata nel corso dell'esercizio 2021 (cd. economie di impegno)	Riaccertamento degli impegni di cui alla lettera b) effettuata nel corso dell'esercizio 2021 (cd. economie di impegno)	Riaccertamento degli impegni di cui alla lettera b) effettuata nel corso dell'esercizio 2021 (cd. economie di impegno) su impegni pluriennali finanziati dal FPV e imputati agli esercizi successivi a 2021	Quota del fondo pluriennale vincolato al 31 dicembre dell'esercizio 2020 rinviata all'esercizio 2022 e successivi	Spese impegnate nell'esercizio 2021 con imputazione all'esercizio 2022 e coperte dal fondo pluriennale vincolato	Spese impegnate nell'esercizio 2021 con imputazione all'esercizio 2023 e coperte dal fondo pluriennale vincolato	Spese impegnate nell'esercizio 2021 con imputazione a esercizi successivi a quelli considerati nel bilancio pluriennale e coperte dal fondo pluriennale vincolato	Fondo pluriennale vincolato al 31 dicembre dell'esercizio 2021
	(a)	(b)	(x)	(y)	(c)=(a)-(b)-(x)-(y)	(d)	(e)	(f)	(g)=(c)+(d)+(e)+(f)	
01 MISSIONE 1 Servizi istituzionali e generali e di gestione										
01 Organi istituzionali	4.697,85	0,00	0,00	0,00	4.697,85	0,00	0,00	0,00	4.697,85	
02 Segreteria generale	14.558,75	11.508,75	0,00	0,00	3.050,00	11.560,31	0,00	0,00	14.610,31	
03 Gestione economica, finanziaria, programmazione e provvEDITORATO	6.622,65	6.622,65	0,00	0,00	0,00	6.600,01	0,00	0,00	6.600,01	
04 Gestione delle entrate tributarie e servizi fiscali	58.376,43	10.140,43	28.236,00	0,00	20.000,00	9.679,91	0,00	0,00	29.679,91	
05 Gestione dei beni demaniali e patrimoniali	96.321,08	6.764,71	26.941,31	0,00	62.615,06	4.300,68	0,00	0,00	66.915,74	
06 Ufficio tecnico	10.129,44	7.424,67	0,00	0,00	2.704,77	12.524,68	0,00	0,00	15.229,45	
07 Elezioni e consultazioni popolari - Anagrafe e stato civile	6.416,12	6.406,23	0,00	0,00	9,89	7.123,95	0,00	0,00	7.133,84	
11 Altri servizi generali	30.541,11	2.060,93	0,00	0,00	28.480,18	0,00	0,00	0,00	28.480,18	
TOTALE MISSIONE 1 Servizi istituzionali e generali e di gestione	227.663,43	50.928,37	55.177,31	0,00	121.557,75	51.789,54	0,00	0,00	173.347,29	
03 MISSIONE 3 Ordine pubblico e sicurezza										
01 Polizia locale e amministrativa	3.678,88	3.678,88	0,00	0,00	0,00	3.446,20	0,00	0,00	3.446,20	
TOTALE MISSIONE 3 Ordine pubblico e sicurezza	3.678,88	3.678,88	0,00	0,00	0,00	3.446,20	0,00	0,00	3.446,20	
04 MISSIONE 4 Istruzione e diritto allo studio										
01 Istruzione prescolastica	275.000,00	0,00	0,00	0,00	275.000,00	0,00	0,00	0,00	275.000,00	
02 Altri ordini di istruzione non universitaria	24.301,00	24.301,00	0,00	0,00	0,00	0,00	0,00	0,00	0,00	
TOTALE MISSIONE 4 Istruzione e diritto allo studio	299.301,00	24.301,00	0,00	0,00	275.000,00	0,00	0,00	0,00	275.000,00	
05 MISSIONE 5 Tutela e valorizzazione dei beni e attività culturali										
02 Attività culturali e interventi diversi nel settore culturale	13.164,07	10.969,04	2.195,03	0,00	0,00	8.691,62	0,00	0,00	8.691,62	

MISSIONI E PROGRAMMI	Fondo pluriennale vincolato al 31 dicembre dell'esercizio 2020	Spese impegnate negli esercizi precedenti e imputate all'esercizio 2021 e coperte dal fondo pluriennale vincolato	Riaccertamento degli impegni di cui alla lettera b) effettuata nel corso dell'esercizio 2021 (cd. economie di impegno)	Riaccertamento degli impegni di cui alla lettera b) effettuata nel corso dell'esercizio 2021 (cd. economie di impegno)	Riaccertamento degli impegni di cui alla lettera b) effettuata nel corso dell'esercizio 2021 (cd. economie di impegno) su impegni pluriennali finanziati dal FPV e imputati agli esercizi successivi a 2021	Quota del fondo pluriennale vincolato al 31 dicembre dell'esercizio 2020 rinviata all'esercizio 2022 e successivi	Spese impegnate nell'esercizio 2021 con imputazione all'esercizio 2022 e coperte dal fondo pluriennale vincolato	Spese impegnate nell'esercizio 2021 con imputazione all'esercizio 2023 e coperte dal fondo pluriennale vincolato	Spese impegnate nell'esercizio 2021 con imputazione a esercizi successivi a quelli considerati nel bilancio pluriennale e coperte dal fondo pluriennale vincolato	Fondo pluriennale vincolato al 31 dicembre dell'esercizio 2021
	(a)	(b)	(x)	(y)	(c)=(a)-(b)-(x)-(y)	(d)	(e)	(f)	(g)=(c)+(d)+(e)+(f)	
TOTALE MISSIONE 5 Tutela e valorizzazione dei beni e attività culturali	13.164,07	10.969,04	2.195,03	0,00	0,00	8.691,62	0,00	0,00	8.691,62	
06 MISSIONE 6 Politiche giovanili, sport e tempo libero										
01 Sport e tempo libero	6.500,00	5.500,00	0,00	0,00	1.000,00	13.573,43	0,00	0,00	14.573,43	
TOTALE MISSIONE 6 Politiche giovanili, sport e tempo libero	6.500,00	5.500,00	0,00	0,00	1.000,00	13.573,43	0,00	0,00	14.573,43	
07 MISSIONE 7 Turismo										
01 Sviluppo e valorizzazione del turismo	5.000,00	0,00	0,00	0,00	5.000,00	0,00	0,00	0,00	5.000,00	
TOTALE MISSIONE 7 Turismo	5.000,00	0,00	0,00	0,00	5.000,00	0,00	0,00	0,00	5.000,00	
08 MISSIONE 8 Assetto del territorio ed edilizia abitativa										
01 Urbanistica e assetto del territorio	20.380,85	19.413,96	966,89	0,00	0,00	12.526,63	0,00	0,00	12.526,63	
TOTALE MISSIONE 8 Assetto del territorio ed edilizia abitativa	20.380,85	19.413,96	966,89	0,00	0,00	12.526,63	0,00	0,00	12.526,63	
09 MISSIONE 9 Sviluppo sostenibile e tutela del territorio e dell'ambiente										
04 Servizio idrico integrato	10.911,68	3.100,17	7.811,51	0,00	0,00	0,00	0,00	0,00	0,00	
TOTALE MISSIONE 9 Sviluppo sostenibile e tutela del territorio e dell'ambiente	10.911,68	3.100,17	7.811,51	0,00	0,00	0,00	0,00	0,00	0,00	
10 MISSIONE 10 Trasporti e diritto alla mobilità										
05 Viabilità e infrastrutture stradali	34.061,71	34.010,07	17,21	0,00	34,43	45.101,15	0,00	0,00	45.135,58	
TOTALE MISSIONE 10 Trasporti e diritto alla mobilità	34.061,71	34.010,07	17,21	0,00	34,43	45.101,15	0,00	0,00	45.135,58	
11 MISSIONE 11 Soccorso civile										
01 Sistema di protezione civile	0,00	0,00	0,00	0,00	0,00	4.991,00	0,00	0,00	4.991,00	
02 Interventi a seguito di calamità naturali	0,00	0,00	0,00	0,00	0,00	20.563,68	0,00	0,00	20.563,68	

	TOTALE MISSIONE 11 Soccorso civile	0,00	0,00	0,00	0,00	0,00	25.554,68	0,00	0,00	25.554,68
16	MISSIONE 16 Agricoltura, politiche agroalimentari e pesca									

MISSIONI E PROGRAMMI		Fondo pluriennale vincolato al 31 dicembre dell'esercizio 2020	Spese impegnate negli esercizi precedenti e imputate all'esercizio 2021 e coperte dal fondo pluriennale vincolato	Riaccertamento degli impegni di cui alla lettera b) effettuata nel corso dell'esercizio 2021 (cd. economie di impegno)	Riaccertamento degli impegni di cui alla lettera b) effettuata nel corso dell'esercizio 2021 (cd. economie di impegno)	Quota del fondo pluriennale vincolato al 31 dicembre dell'esercizio 2020 rinviata all'esercizio 2022 e successivi	Spese impegnate nell'esercizio 2021 con imputazione all'esercizio 2022 e coperte dal fondo pluriennale vincolato	Spese impegnate nell'esercizio 2021 con imputazione all'esercizio 2023 e coperte dal fondo pluriennale vincolato	Spese impegnate nell'esercizio 2021 con imputazione a esercizi successivi a quelli considerati nel bilancio pluriennale e coperte dal fondo pluriennale vincolato	Fondo pluriennale vincolato al 31 dicembre dell'esercizio 2021
		(a)	(b)	(x)	(y)	(c)=(a)-(b)-(x)-(y)	(d)	(e)	(f)	(g)=(c)+(d)+(e)+(f)
01	Sviluppo del settore agricolo e del sistema Agroalimentare	0,00	0,00	0,00	0,00	0,00	811,57	0,00	0,00	811,57
	TOTALE MISSIONE 16 Agricoltura, politiche agroalimentari e pesca	0,00	0,00	0,00	0,00	0,00	811,57	0,00	0,00	811,57
17	MISSIONE 17 Energia e diversificazione delle fonti energetiche									
01	Fonti energetiche	20.854,43	0,00	20.854,43	0,00	0,00	11.524,72	0,00	0,00	11.524,72
	TOTALE MISSIONE 17 Energia e diversificazione delle fonti energetiche	20.854,43	0,00	20.854,43	0,00	0,00	11.524,72	0,00	0,00	11.524,72
	Totale generale	641.516,05	151.901,49	87.022,38	0,00	402.592,18	173.019,54	0,00	0,00	575.611,72

Dettaglio economie su FPV - Anno 2021

T	CODICE	SUB	ANNO IMP.	N. ATTO	DATA	DESCRIZIONE	CAP.	ART	ANNO CAP.
	TIPO ATTO	ATTO	DATAATTO	DESCRIZIONE ATTO				IMPORTO	
P	SALINA 2	0001	2018	182	22/11/2018	REALIZZAZIONE 1° STRALCIO STRADA ACCESSO VIA SALINA. APPROVAZIONE INTERVENTO.	9042136	5	2020
				14/10/2021	Economia di spesa destinata ad avanzo investimento				-690,97
D	2-218		2014	0	__/__/__	RIMBORSO MAGGIOR GETTITO IMU ANNI PREGRESSI.	1041203	0	2021
				31/12/2021	Economia di spesa destinata ad avanzo libero				-28.236,00
P	LAGO SANT	0001	2019	141	07/08/2019	VALORIZZAZIONE TURISTICO AMBIENTALE DEL LAGO SANTO. APPROVAZIONE PROGETTO ESECUTIVO.	1052169	1	2021
				31/12/2021	Economia di spesa destinata ad avanzo investimento a seguito riapprovazione progetto esecutivo con Delibera di giunta n. 99 dd. 26.08.2021 (minore spesa per euro 26.941,31)				-26.941,31
D	IND	BIB	2020	172	06/07/2020	INDENNITA' AREA DIRETTIVA ANNO 2020.	5020005	2	2021
	DET		84	25/03/2021	Insussistenza per minore spesa rispetto previsioni iniziali				-2.195,03
D	IND	URB	2020	171	06/07/2020	INDENNITA' MANSIONI RILEVANTI ANNO 2020.	8010005	2	2021
	DET		83	25/03/2021	Insussistenza per minore spesa rispetto previsioni iniziali				-338,11
D	UNIFICAZI		2017	185	05/12/2017	UNIFICAZIONE DEI PIANI REGOLATORI DEI DUE EX COMUNI DI CEMBRA E LISIGNAGO E UNIFORMAZIONE DEGLI STESSI AL REG. URBANISTICO.	8012723	0	2021
				18/05/2021	Economia di spesa destinata ad avanzo investimento (finanziata con contributo regionale fusione)				-389,62
D	VARIANTE	BAIT	2019	112	27/06/2019	VARIANTE AL PIANO DI RECUPERO DEL PATRIMONIO EDILIZIO MONTANO. ACC: AVANZO 7.910,76	8012723	0	2021
				22/12/2021	Economia di spesa destinata ad avanzo libero				-239,16
D	ABVC	STR	2020	261	19/10/2020	GESTIONE STRAORDINARIA ACQUEDOTTO BASSA VAL DI CEMBRA ANNO 2020.	9042320	0	2021
				16/11/2021	Economia di spesa destinata ad avanzo destinato ad investimenti. A seguito presentazione rendiconto dalla Comunità di Valle				-7.811,51
D	STIPOPE		2020	5	26/03/2020	STIPENDI ANNO 2020. MESE DI	10050003	0	2021
				25/03/2021	Insussistenza per minore spesa rispetto previsioni iniziali				-17,21
D	1-BIOMASS		2012	127	31/10/2012	IMPIANTO DI PRODUZIONE ENERGIA ELETTRICA A BIOMASSA E TELERISCALDAMENTO.	17012145	0	2021
				31/12/2021	Economia di spesa destinata ad avanzo vincolato DA MUTUI				-20.854,43
								Totale anni precedenti	-690,97
								Totale esercizio corrente	-87.022,38
								Totale	-87.713,35

ANALISI DELL'INDEBITAMENTO DELL'ENTE

L'Ente ha rispettato il limite di indebitamento disposto dall'art. 204 del TUEL

TABELLA DI DETTAGLIO DELL'INDEBITAMENTO

L'indebitamento dell'ente ha avuto la seguente evoluzione			
Anno	2019	2020	2021
Residuo debito (+)	28.020,00	23.350,00	18.680,00
Nuovi prestiti (+)			
Prestiti rimborsati (-)	4.670,00	4.670,00	4.670,00
Estinzioni anticipate (-)			
Altre variazioni +/- (da specificare)			
Totale fine anno	23.350,00	18.680,00	14.010,00
Nr. Abitanti al 31/12	2337	2308	2299
Debito medio per abitante	9,99	8,09	6,09

Oneri finanziari per ammortamento prestiti ed il rimborso degli stessi in conto capitale			
Anno	2019	2020	2021
Oneri finanziari			
Quota capitale	4.670,00	4.670,00	4.670,00
Totale fine anno	4.670,00	4.670,00	4.670,00

ANALISI DEBITI FUORI BILANCIO

L'ente ha provveduto nel corso del 2021 al riconoscimento e finanziamento di debiti fuori bilancio per euro 2.420,70 di parte corrente.

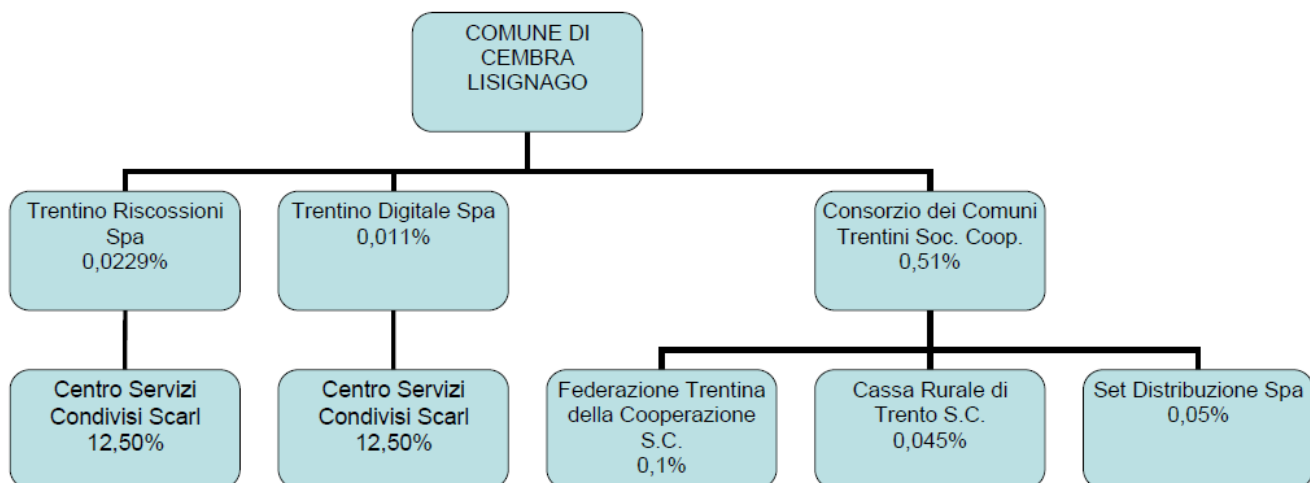
Tali debiti sono così classificabili:

	2021
Articolo 194 T.U.E.L:	
- lettera a) - sentenze esecutive	2.420,70
- lettera b) - copertura disavanzi	
- lettera c) - ricapitalizzazioni	
- lettera d) - procedure espropriative/occupazione d'urgenza	
- lettera e) - acquisizione beni e servizi senza impegno di spesa	
Totale	2.420,70

ANALISI ASSETTO PARTECIPAZIONI DELL'ENTE

Il TU sulle partecipate il d.lgs. 175/2016 all'art. 22 prevede che le società a controllo pubblico assicurano il massimo della trasparenza sull'uso delle proprie risorse e sui risultati conseguiti.

Nel corso del 2022 si formalizzerà la partecipazione alla nuova Azienda di promozione turistica in sostituzione di Apt Pinè Cembra)



CONTABILITA' ECONOMICO PATRIMONIALE AL 31.12.2021

Comune di CEMBRA LISIGNAGO TN STATO PATRIMONIALE (ATTIVO)		Anno 2021	Anno 2020
	A) CREDITI vs. LO STATO ED ALTRE AMMINISTRAZIONI PUBBLICHE PER LA PARTECIPAZIONE AL FONDO DI DOTAZIONE	-	-
	TOTALE CREDITI vs PARTECIPANTI (A)	-	-
	B) IMMOBILIZZAZIONI		
	<u>Immobilizzazioni immateriali</u>		
I	1 Costi di impianto e di ampliamento	-	-
	2 Costi di ricerca sviluppo e pubblicità	48.755,83	42.502,99
	3 Diritti di brevetto ed utilizzazione opere dell'ingegno	21.348,13	17.340,59
	4 Concessioni, licenze, marchi e diritti simile	-	-
	5 Avviamento	-	-
	6 Immobilizzazioni in corso ed acconti	-	-
	9 Altre	-	-
	Totale immobilizzazioni immateriali	70.103,96	59.843,58
	<u>Immobilizzazioni materiali</u>		
II	1 Beni demaniali	5.671.276,12	5.193.904,38
	1.1 Terreni	1.451.368,84	1.451.368,84
	1.2 Fabbricati	2.107.486,32	2.124.158,06
	1.3 Infrastrutture	1.375.317,95	1.032.625,62
	1.9 Altri beni demaniali	737.103,01	585.751,86
III	2 Altre immobilizzazioni materiali	11.664.311,91	11.559.284,42
	2.1 Terreni	1.921.158,61	1.910.517,78
	a di cui in leasing finanziario	-	-
	2.2 Fabbricati	9.202.141,71	9.189.152,95
	a di cui in leasing finanziario	-	-
	2.3 Impianti e macchinari	38.961,12	21.487,05
	a di cui in leasing finanziario	-	-
	2.4 Attrezzature industriali e commerciali	161.750,96	116.266,32
	2.5 Mezzi di trasporto	133.052,00	97.208,14
	2.6 Macchine per ufficio e hardware	14.584,09	22.589,98
	2.7 Mobili e arredi	191.981,38	200.698,10
	2.8 Infrastrutture	-	-
	2.99 Altri beni materiali	682,04	1.364,10
	3 Immobilizzazioni in corso ed acconti	401.756,11	442.062,73
	Totale immobilizzazioni materiali	17.737.344,14	17.195.251,53
IV	<u>Immobilizzazioni Finanziarie</u>		
	1 Partecipazioni in	939,00	939,00
	a imprese controllate	-	-
	b imprese partecipate	939,00	939,00
	c altri soggetti	-	-
	2 Crediti verso	-	-
	a altre amministrazioni pubbliche	-	-
	b imprese controllate	-	-
	c imprese partecipate	-	-
	d altri soggetti	-	-
	3 Altri titoli	-	-
	Totale immobilizzazioni finanziarie	939,00	939,00
	TOTALE IMMOBILIZZAZIONI (B)	17.808.387,10	17.256.034,11

		Comune di CEMBRA LISIGNAGO TN STATO PATRIMONIALE (ATTIVO)	
		Anno 2021	Anno 2020
	1	62.391,61	54.279,58
	a	-	-
	b	62.391,61	54.279,58
	c	-	-
	2	848.139,60	1.011.246,03
	a	848.139,60	1.011.246,03
	b	-	-
	c	-	-
	d	-	-
	3	860.795,95	794.361,35
	4	301.740,45	259.008,90
	a	-	-
	b	3.083,00	3.706,47
	c	298.657,45	255.302,43
		Totale crediti	2.073.067,61
			2.118.895,86
III			
	1	-	-
	2	-	-
		Totale attività finanziarie che non costituiscono immobilizzi	-
IV			
	1	1.512.908,95	1.029.042,66
	a	1.512.908,95	1.029.042,66
	b	-	-
	2	107,67	3.487,08
	3	-	-
	4	-	-
		Totale disponibilità liquide	1.513.016,62
		TOTALE ATTIVO CIRCOLANTE (C)	3.586.084,23
			3.151.425,60
	1	-	-
	2	-	-
		TOTALE RATEI E RISCONTI (D)	-
		TOTALE DELL'ATTIVO (A+B+C+D)	21.394.471,33
			20.407.459,71

Comune di CEMBRA LISIGNAGO TN STATO PATRIMONIALE (PASSIVO)		Anno 2021	Anno 2020
A) PATRIMONIO NETTO			
I	Fondo di dotazione	3.615.645,37	3.615.645,37
II	Riserve	15.698.800,03	15.286.788,79
b	da capitale	-	-
c	da permessi di costruire	-	50.079,07
d	riserve indisponibili per beni demaniali e patrimoniali indisponibili e per i beni culturali	15.698.800,03	15.236.709,72
e	altre riserve indisponibili	-	-
f	altre riserve disponibili	-	-
III	Risultato economico dell'esercizio	-	-
IV	Risultati economici di esercizi precedenti	679.664,28	-
V	Riserve negative per beni indisponibili	-	-
TOTALE PATRIMONIO NETTO (A)		19.994.109,68	18.902.434,16
B) FONDI PER RISCHI ED ONERI			
1	Per trattamento di quiescenza	-	-
2	Per imposte	-	-
3	Altri	-	-
TOTALE FONDI RISCHI ED ONERI (B)		-	-
C) TRATTAMENTO DI FINE RAPPORTO			
TOTALE T.F.R. (C)		-	-
D) DEBITI			
1	Debiti da finanziamento	765.924,50	895.913,53
a	prestiti obbligazionari	-	-
b	v/ altre amministrazioni pubbliche	765.924,50	895.913,53
c	verso banche e tesoriere	-	-
d	verso altri finanziatori	-	-
2	Debiti verso fornitori	390.046,92	382.763,92
3	Acconti	-	-
4	Debiti per trasferimenti e contributi	141.141,22	119.380,57
a	enti finanziati dal servizio sanitario nazionale	-	-
b	altre amministrazioni pubbliche	88.777,97	101.010,89
c	imprese controllate	-	-
d	imprese partecipate	-	-
e	altri soggetti	52.363,25	18.369,68
5	Altri debiti	103.249,01	106.967,53
a	tributari	40.872,87	40.712,17
b	verso istituti di previdenza e sicurezza sociale	40.663,83	36.924,89
c	per attività svolta per c/terzi	-	-
d	altri	21.712,31	29.330,47
TOTALE DEBITI (D)		1.400.361,65	1.505.025,55
E) RATEI E RISCONTI E CONTRIBUTI AGLI INVESTIMENTI			
I	Ratei passivi	-	-
II	Risconti passivi	-	-
1	Contributi agli investimenti	-	-
a	da altre amministrazioni pubbliche	-	-
b	da altri soggetti	-	-
2	Concessioni pluriennali	-	-
3	Altri risconti passivi	-	-
TOTALE RATEI E RISCONTI (E)		-	-

Comune di CEMBRA LISIGNAGO TN STATO PATRIMONIALE (PASSIVO)		Anno 2021	Anno 2020
TOTALE DEL PASSIVO (A+B+C+D+E)		21.394.471,33	20.407.459,71
CONTI D'ORDINE			
1) Impegni su esercizi futuri		-	-
2) beni di terzi in uso		-	-
3) beni dati in uso a terzi		-	-
4) garanzie prestate a amministrazioni pubbliche		-	-
5) garanzie prestate a imprese controllate		-	-
6) garanzie prestate a imprese partecipate		-	-
7) garanzie prestate a altre imprese		-	-
TOTALE CONTI D'ORDINE		-	-

Allegato I) al Rendiconto - Parametri comuni

P1	Indicatore 1.1 (Incidenza spese rigide - ripiano disavanzo, personale e debito - su entrate correnti) maggiore del 48%	SI	NO	
P2	Indicatore 2.8 (Incidenza degli incassi delle entrate proprie sulle previsioni definitive di parte corrente) minore del 22%	SI	NO	
P3	Indicatore 3.2 (Anticipazioni chiuse solo contabilmente) maggiore di 0	SI	NO	
P4	Indicatore 10.3 (Sostenibilita' debiti finanziari) maggiore del 16%	SI	NO	
P5	Indicatore 12.4 (Sostenibilita' disavanzo effettivamente a carico dell'esercizio) maggiore dell'1,20%	SI	NO	
	P1	Indicatore 1.1 (Incidenza spese rigide - ripiano disavanzo, personale e debito - su entrate correnti) maggiore del 48%	SI	NO
	P2	Indicatore 2.8 (Incidenza degli incassi delle entrate proprie sulle previsioni definitive di parte corrente) minore del 22%	SI	NO
Gli def	P3	Indicatore 3.2 (Anticipazioni chiuse solo contabilmente) maggiore di 0	SI	NO
	P4	Indicatore 10.3 (Sostenibilita' debiti finanziari) maggiore del 16%	SI	NO
	P5	Indicatore 12.4 (Sostenibilita' disavanzo effettivamente a carico dell'esercizio) maggiore dell'1,20%	SI	NO
	P6	Indicatore 13.1 (Debiti riconosciuti e finanziati) maggiore dell'1%	SI	NO
	P7	[Indicatore 13.2 (Debiti in corso di riconoscimento) + Indicatore 13.3 (Debiti riconosciuti e in corso di finanziamento)] maggiore dello 0,60%	SI	NO
	P8	Indicatore concernente l'effettiva capacita' di riscossione (riferito al totale delle entrate) minore del 47%	SI	NO

Gli enti locali che presentano almeno la metà dei parametri deficitari (la condizione "SI" identifica il parametro deficitario) sono strutturalmente deficitari ai sensi dell'articolo 242, comma 1, Tuel.

Sulla base dei parametri suindicati l'ente è da considerarsi in condizioni strutturalmente deficitarie	SI	NO
--	----	---------------

Analisi della Tempestività dei Pagamenti

Indicatore della tempestività dei pagamenti
(art. 33 del D.Lgs. n. 33/2013)

Periodo di riferimento	TERMINI DI PAGAMENTO (previsti dall'art. 4 del D.Lgs. 231/2002)	MEDIA PONDERATA DELLA TEMPISTICA DEI PAGAMENTI (art.9 DPCM 22/09/2014)
ANNO 2021	30	- 20