



COMUNE DI CEMBRA LISIGNAGO

PROVINCIA DI TRENTO

Relazione al Rendiconto

2022

INTRODUZIONE

Secondo quanto disposto dall' **articolo 151 comma 6 del D. Lgs. 267/2000** "Al rendiconto è allegata una relazione della Giunta sulla gestione che esprime le valutazioni di efficacia dell'azione condotta sulla base dei risultati conseguiti, e gli altri documenti previsti dall'art. 11, comma 4, del decreto legislativo 23 giugno 2011, n. 118"

L'**articolo 231 comma 1 del D. Lgs. 267/2000** "La relazione sulla gestione è un documento illustrativo della gestione dell'ente, nonché dei fatti di rilievo verificatisi dopo la chiusura dell'esercizio, contiene ogni eventuale informazione utile ad una migliore comprensione dei dati contabili, ed è predisposto secondo le modalità previste dall'art. 11, comma 6, del decreto legislativo 23 giugno 2011, n. 118, e successive modificazioni."

Secondo l'**articolo 11 comma 6 del D.LGS. 118/2011** "

La relazione sulla gestione allegata al rendiconto è un documento illustrativo della gestione dell'ente, nonché dei fatti di rilievo verificatisi dopo la chiusura dell'esercizio e di ogni eventuale informazione utile ad una migliore comprensione dei dati contabili.

La presente relazione pertanto partendo dalla rendicontazione dei programmi e degli obiettivi 2017, Si è posta l'obiettivo di:

- analizzare compiutamente la gestione finanziaria 2017
- effettuare adeguate valutazioni sulle partecipazioni comunali
- inquadrare le consistenze attuali del patrimonio dell'ente
- certificare il pareggio di bilancio ai sensi della L. 243/2012
- analizzare la situazione economico-patrimoniale ai sensi del principio contabile n. 4/3

L'ultima parte di queste relazioni riporta la nota integrativa che evidenzia aspetti tecnici rilevanti e degni di nota utili per avere un quadro completo della gestione economico-finanziaria e patrimoniale dell'ente.

PREMESSA

In questa sezione sono individuati, per ogni singola missione e coerentemente agli indirizzi strategici contenuti nella Sezione Strategica (SES), i programmi operativi che l'amministrazione comunale ha realizzato nell'anno 2022. Per ogni programma, coerentemente con quanto definito dal principio contabile, vengono rendicontati gli obiettivi annuali perseguiti.

RIEPILOGO MISSIONI / PROGRAMMI

M00100000000	Servizi istituzionali e generali e di gestione	
	M001P0010000	Organi istituzionali
	M001P0020000	Segreteria generale
	M001P0030000	Gestione economica, finanziaria, programmazione e provveditorato
	M001P0040000	Gestione delle entrate tributarie e servizi fiscali
	M001P0050000	Gestione dei beni demaniali e patrimoniali
	M001P0060000	Ufficio tecnico
	M001P0070000	Elezioni e consultazioni popolari - Anagrafe e stato civile
	M001P0080000	Statistica e sistemi informativi
	M001P0090000	Assistenza tecnico-amministrativa agli enti locali
	M001P0100000	Risorse umane
	M001P0110000	Altri servizi generali
M00200000000	Giustizia	
	M002P0010000	Uffici giudiziari
	M002P0020000	Casa circondariale e altri servizi
M00300000000	Ordine pubblico e sicurezza	
	M003P0010000	Polizia locale e amministrativa
	M003P0020000	Sistema integrato di sicurezza urbana
M00400000000	Istruzione e diritto allo studio	
	M004P0010000	Istruzione prescolastica
	M004P0020000	Altri ordini di istruzione non universitaria
	M004P0040000	Istruzione universitaria
	M004P0050000	Istruzione tecnica superiore
	M004P0060000	Servizi ausiliari all'istruzione
	M004P0070000	Diritto allo studio
M00500000000	Tutela e valorizzazione dei beni e attività culturali	

	M005P0010000	Valorizzazione dei beni di interesse storico.
	M005P0020000	Attività culturali e interventi diversi nel settore culturale
M00600000000	Politiche giovanili, sport e tempo libero	
	M006P0010000	Sport e tempo libero
	M006P0020000	Giovani
M00700000000	Turismo	
	M007P0010000	Sviluppo e valorizzazione del turismo
M00800000000	Assetto del territorio ed edilizia abitativa	
	M008P0010000	Urbanistica e assetto del territorio
	M008P0020000	Edilizia residenziale pubblica e locale e piani di edilizia economico-popolare
M00900000000	Sviluppo sostenibile e tutela del territorio e dell'ambiente	
	M009P0010000	Difesa del suolo
	M009P0020000	Tutela, valorizzazione e recupero ambientale
	M009P0030000	Rifiuti
	M009P0040000	Servizio idrico integrato
	M009P0050000	Aree protette, parchi naturali, protezione naturalistica e forestazione
	M009P0060000	Tutela e valorizzazione delle risorse idriche
	M009P0070000	Sviluppo sostenibile territorio montano piccoli Comuni
	M009P0080000	Qualità dell'aria e riduzione dell'inquinamento
M01000000000	Trasporti e diritto alla mobilità	
	M010P0010000	Trasporto ferroviario
	M010P0020000	Trasporto pubblico locale
	M010P0030000	Trasporto per vie d'acqua
	M010P0040000	Altre modalità di trasporto
	M010P0050000	Viabilità e infrastrutture stradali

M01100000000	Soccorso civile
	M011P0010000 Sistema di protezione civile

	M011P0020000	Interventi a seguito di calamità naturali
M01200000000	Diritti sociali, politiche sociali e famiglia	
	M012P0010000	Interventi per l'infanzia e i minori e per asili nido
	M012P0020000	Interventi per la disabilità
	M012P0030000	Interventi per gli anziani
	M012P0040000	Interventi per soggetti a rischio di esclusione sociale
	M012P0050000	Interventi per le famiglie
	M012P0060000	Interventi per il diritto alla casa
	M012P0070000	Programmazione e governo della rete dei servizi sociosanitari e sociali
	M012P0080000	Cooperazione e associazionismo
	M012P0090000	Servizio necroscopico e cimiteriale
M01300000000	Tutela della salute	
	M013P0010000	Servizio sanitario regionale - finanziamento ordinario corrente per la garanzia dei LEA
	M013P0020000	Servizio sanitario regionale - finanziamento aggiuntivo corrente per livelli di assistenza superiori ai LEA
	M013P0030000	Servizio sanitario regionale - finanziamento aggiuntivo corrente per la copertura dello squilibrio di bilancio corrente
	M013P0060000	Servizio sanitario regionale - restituzione maggiori gettiti SSN
	M013P0070000	Ulteriori spese in materia sanitaria
M01400000000	Sviluppo economico e competitività	
	M014P0010000	Industria, PMI e Artigianato
	M014P0020000	Commercio - reti distributive - tutela dei consumatori
	M014P0030000	Ricerca e innovazione
	M014P0040000	Reti e altri servizi di pubblica utilità
M01500000000	Politiche per il lavoro e la formazione professionale	
	M015P0010000	Servizi per lo sviluppo del mercato del lavoro
	M015P0020000	Formazione professionale

	M015P0030000	Sostegno all'occupazione
M01600000000	Agricoltura, politiche agroalimentari e pesca	

	M016P0010000	Sviluppo del settore agricolo e del sistema Agroalimentare
	M016P0020000	Caccia e pesca
M01700000000	Energia e diversificazione delle fonti energetiche	
	M017P0010000	Fonti energetiche
M01800000000	Relazioni con le altre autonomie territoriali e locali	
	M018P0010000	Relazioni finanziarie con le altre autonomie territoriali
M01900000000	Relazioni internazionali	
	M019P0010000	Relazioni internazionali e Cooperazione allo sviluppo
M02000000000	Fondi e accantonamenti	
	M020P0010000	Fondo di riserva
	M020P0020000	Fondo svalutazione crediti
	M020P0030000	Altri Fondi
M05000000000	Debito pubblico	
	M050P0010000	Quota interessi ammortamento mutui e prestiti obbligazionari
	M050P0020000	Quota capitale ammortamento mutui e prestiti obbligazionari
M06000000000	Anticipazioni finanziarie	
	M060P0010000	Restituzione anticipazione di tesoreria
M09900000000	Servizi per conto terzi	
	M099P0010000	Servizi per conto terzi - Partite di giro
	M099P0020000	Anticipazioni per il finanziamento del sistema sanitario nazionale

CONTO DEL BILANCIO - RIEPILOGO GENERALE DELLE SPESE PER MISSIONI 2022

MISSIONE, PROGRAMMA, TITOLO	DENOMINAZIONE	RESIDUI PASSIVI AL 1/1/2022 (RS)		PAGAMENTI IN C/RESIDUI (PR)		RIACCERTAMENTO RESIDUI (R)		RESIDUI PASSIVI DA ESERCIZI PRECEDENTI (EP=RS-PR+R)			
		PREVISIONI DEFINITIVE DI COMPETENZA (CP)		PAGAMENTI IN C/COMPETENZA (PC)		IMPEGNI (I)		ECONOMIE DI COMPETENZA (ECP=CP-I-FPV)		RESIDUI PASSIVI DA ESERCIZIO DI COMPETENZA (EC=I-PC)	
		PREVISIONI DEFINITIVE DI CASSA (CS)		TOTALE PAGAMENTI (TP=PR+PC)		FONDO PLURIENNALE VINCOLATO (FPV)				TOTALE RESIDUI PASSIVI DA RIPORTARE (TR=EP+EC)	
DISAVANZO DI AMMINISTRAZIONE		CP	0,00								
MISSIONE 1	Servizi istituzionali e generali e di gestione	RS	162.290,84	PR	94.318,88	R	-4.283,39			EP	63.688,57
		CP	1.767.405,93	PC	1.166.748,00	I	1.234.919,59	ECP	395.585,19	EC	68.171,59
		CS	1.929.696,77	TP	1.261.066,88	FPV	136.901,15			TR	131.860,16
MISSIONE 3	Ordine pubblico e sicurezza	RS	3.819,23	PR	3.819,23	R	0,00			EP	0,00
		CP	64.439,20	PC	58.785,65	I	58.846,37	ECP	2.650,34	EC	60,72
		CS	68.258,43	TP	62.604,88	FPV	2.942,49			TR	60,72
MISSIONE 4	Istruzione e diritto allo studio	RS	85.596,10	PR	83.635,02	R	-1.734,92			EP	226,16
		CP	443.370,00	PC	80.672,45	I	119.400,49	ECP	48.969,51	EC	38.728,04
		CS	528.966,10	TP	164.307,47	FPV	275.000,00			TR	38.954,20
MISSIONE 5	Tutela e valorizzazione dei beni e attività culturali	RS	32.832,02	PR	25.662,48	R	-4.279,44			EP	2.890,10
		CP	295.779,39	PC	198.978,56	I	224.465,01	ECP	62.049,95	EC	25.486,45
		CS	328.611,41	TP	224.641,04	FPV	9.264,43			TR	28.376,55
MISSIONE 6	Politiche giovanili, sport e tempo libero	RS	1.192,21	PR	192,21	R	0,00			EP	1.000,00
		CP	88.500,00	PC	66.860,65	I	71.943,87	ECP	16.556,13	EC	5.083,22
		CS	89.692,21	TP	67.052,86	FPV	0,00			TR	6.083,22
MISSIONE 7	Turismo	RS	0,00	PR	0,00	R	0,00			EP	0,00
		CP	47.000,00	PC	9.757,50	I	11.797,50	ECP	32.700,00	EC	2.040,00
		CS	47.000,00	TP	9.757,50	FPV	2.502,50			TR	2.040,00
MISSIONE 8	Assetto del territorio ed edilizia abitativa	RS	4.670,65	PR	4.670,65	R	0,00			EP	0,00
		CP	89.107,63	PC	71.168,49	I	81.182,54	ECP	3.546,27	EC	10.014,05
		CS	93.778,28	TP	75.839,14	FPV	4.378,82			TR	10.014,05
MISSIONE 9	Sviluppo sostenibile e tutela del territorio e dell'ambiente	RS	161.031,72	PR	20.382,96	R	-924,76			EP	139.724,00
		CP	1.068.507,00	PC	190.222,26	I	355.647,38	ECP	681.347,94	EC	165.425,12
		CS	1.229.538,72	TP	210.605,22	FPV	31.511,68			TR	305.149,12

CONTO DEL BILANCIO - RIEPILOGO GENERALE DELLE SPESE PER MISSIONI 2022

MISSIONE, PROGRAMMA, TITOLO	DENOMINAZIONE	RESIDUI PASSIVI AL 1/1/2022 (RS)		PAGAMENTI IN C/RESIDUI (PR)		RIACCERTAMENTO RESIDUI (R)				RESIDUI PASSIVI DA ESERCIZI PRECEDENTI (EP=RS-PR+R)	
		PREVISIONI DEFINITIVE DI COMPETENZA (CP)		PAGAMENTI IN C/COMPETENZA (PC)		IMPEGNI (I)		ECONOMIE DI COMPETENZA (ECP=CP-I-FPV)		RESIDUI PASSIVI DA ESERCIZIO DI COMPETENZA (EC=I - PC)	
		PREVISIONI DEFINITIVE DI CASSA (CS)		TOTALE PAGAMENTI (TP=PR+PC)		FONDO PLURIENNALE VINCOLATO (FPV)				TOTALE RESIDUI PASSIVI DA RIPORTARE (TR=EP+EC)	
MISSIONE 10	Trasporti e diritto alla mobilità	RS	21.216,86	PR	18.157,52	R	-3.059,34	ECP	996.509,53	EP	0,00
		CP	2.105.281,62	PC	404.448,83	I	439.989,73			EC	35.540,90
		CS	2.126.498,48	TP	422.606,35	FPV	668.782,36			TR	35.540,90
MISSIONE 11	Soccorso civile	RS	1.861,95	PR	1.861,95	R	0,00	ECP	58.229,38	EP	0,00
		CP	216.529,02	PC	134.780,26	I	146.476,55			EC	11.696,29
		CS	218.390,97	TP	136.642,21	FPV	11.823,09			TR	11.696,29
MISSIONE 12	Diritti sociali, politiche sociali e famiglia	RS	31.734,71	PR	19.603,96	R	-2.301,83	ECP	43.470,43	EP	9.828,92
		CP	228.340,40	PC	131.157,16	I	184.869,97			EC	53.712,81
		CS	260.075,11	TP	150.761,12	FPV	0,00			TR	63.541,73
MISSIONE 13	Tutela della salute	RS	322,08	PR	322,08	R	0,00	ECP	2.751,10	EP	0,00
		CP	3.000,00	PC	248,90	I	248,90			EC	0,00
		CS	3.322,08	TP	570,98	FPV	0,00			TR	0,00
MISSIONE 14	Sviluppo economico e competitività	RS	41.527,62	PR	41.527,62	R	0,00	ECP	27.685,92	EP	0,00
		CP	55.371,00	PC	0,00	I	27.685,08			EC	27.685,08
		CS	96.898,62	TP	41.527,62	FPV	0,00			TR	27.685,08
MISSIONE 16	Agricoltura, politiche agroalimentari e pesca	RS	24.868,16	PR	24.868,16	R	0,00	ECP	1.853.056,83	EP	0,00
		CP	2.058.430,54	PC	177.980,70	I	193.439,47			EC	15.458,77
		CS	2.083.298,70	TP	202.848,86	FPV	11.934,24			TR	15.458,77
MISSIONE 17	Energia e diversificazione delle fonti energetiche	RS	10.803,31	PR	10.803,31	R	0,00	ECP	489.298,96	EP	0,00
		CP	583.224,72	PC	73.071,47	I	83.273,76			EC	10.202,29
		CS	594.028,03	TP	83.874,78	FPV	10.652,00			TR	10.202,29
MISSIONE 20	Fondi e accantonamenti	RS	0,00	PR	0,00	R	0,00	ECP	35.712,90	EP	0,00
		CP	35.712,90	PC	0,00	I	0,00			EC	0,00
		CS	25.000,00	TP	0,00	FPV	0,00			TR	0,00

MISSIONE 50	Debito pubblico	RS	0,00	PR	0,00	R	0,00	ECP	0,97	EP	0,00
		CP	129.990,00	PC	129.989,03	I	129.989,03			EC	0,00
		CS	129.990,00	TP	129.989,03	FPV	0,00			TR	0,00

CONTO DEL BILANCIO - RIEPILOGO GENERALE DELLE SPESE PER MISSIONI 2022

MISSIONE, PROGRAMMA, TITOLO	DENOMINAZIONE	RESIDUI PASSIVI AL 1/1/2022 (RS)		PAGAMENTI IN C/RESIDUI (PR)		RIACCERTAMENTO RESIDUI (R)				RESIDUI PASSIVI DA ESERCIZI PRECEDENTI (EP=RS-PR+R)	
		PREVISIONI DEFINITIVE DI COMPETENZA (CP)		PAGAMENTI IN C/COMPETENZA (PC)		IMPEGNI (I)		ECONOMIE DI COMPETENZA (ECP=CP-I-FPV)		RESIDUI PASSIVI DA ESERCIZIO DI COMPETENZA (EC=I-PC)	
		PREVISIONI DEFINITIVE DI CASSA (CS)		TOTALE PAGAMENTI (TP=PR+PC)		FONDO PLURIENNALE VINCOLATO (FPV)				TOTALE RESIDUI PASSIVI DA RIPORTARE (TR=EP+EC)	
MISSIONE 60	Anticipazioni finanziarie	RS	0,00	PR	0,00	R	0,00	ECP	align="right">400.000,00	EP	0,00
		CP	400.000,00	PC	0,00	I	0,00			EC	0,00
		CS	400.000,00	TP	0,00	FPV	0,00			TR	0,00
MISSIONE 99	Servizi per conto terzi	RS	50.669,69	PR	47.333,53	R	-1.895,00	ECP	align="right">1.050.178,28	EP	1.441,16
		CP	1.525.000,00	PC	473.021,93	I	474.821,72			EC	1.799,79
		CS	1.575.669,69	TP	520.355,46	FPV	0,00			TR	3.240,95
	TOTALE MISSIONI	RS	634.437,15	PR	397.159,56	R	-18.478,68	ECP	align="right">6.200.299,63	EP	218.798,91
		CP	11.204.989,35	PC	3.367.891,84	I	3.838.996,96			EC	471.105,12
		CS	11.828.713,60	TP	3.765.051,40	FPV	1.165.692,76			TR	689.904,03
	TOTALE GENERALE DELLE SPESE	RS	634.437,15	PR	397.159,56	R	-18.478,68	ECP	align="right">6.200.299,63	EP	218.798,91
		CP	11.204.989,35	PC	3.367.891,84	I	3.838.996,96			EC	471.105,12
		CS	11.828.713,60	TP	3.765.051,40	FPV	1.165.692,76			TR	689.904,03

U S C I T A – MISSIONE 1 SERVIZI ISTITUZIONALI E GENERALI DI GESTIONE

TITOLO 1 - SPESE CORRENTI

Macro-Aggr. / Tipologia	Descrizione	Previsione assestata (a)	Impegni (b)	Da Impegnare (a - b)	% (b / a)	Disponibilità Impegni (c)	Mandati (d)	% (d / b)
1	Redditi da lavoro dipendente	630.298,34	607.385,60	22.912,74	96,36	1.701,57	605.684,03	99,72
2	Imposte e tasse a carico dell'ente	51.269,00	45.118,73	6.150,27	88,00	0,00	45.118,73	100,00
3	Acquisto di beni e servizi	367.587,41	303.397,06	64.190,35	82,54	42.475,25	259.436,29	85,51
4	Trasferimenti correnti	120.486,00	107.161,20	13.324,80	88,94	10.685,83	96.495,37	90,05
7	Interessi passivi	500,00	0,00	500,00	0,00	0,00	0,00	0,00
9	Rimborsi e poste correttive delle entrate	62.940,00	44.244,70	18.695,30	70,30	5,93	44.238,77	99,99
10	Altre spese correnti	128.780,30	62.822,49	65.957,81	48,78	0,00	62.822,49	100,00
TOTALE TITOLO 1		1.361.861,05	1.170.129,78	191.731,27	85,92	54.848,58	1.113.795,68	95,19

TITOLO 2 - SPESE IN CONTO CAPITALE

Macro-Aggr. / Tipologia	Descrizione	Previsione assestata (a)	Impegni (b)	Da Impegnare (a - b)	% (b / a)	Disponibilità Impegni (c)	Mandati (d)	% (d / b)
2	Investimenti fissi lordi e acquisto di terreni	329.864,03	63.931,79	265.932,24	19,38	11.837,49	52.094,30	81,48
3	Contributi agli investimenti	0,00	0,00	0,00	100,00	0,00	0,00	0,00
4	Altri trasferimenti in conto capitale	0,00	0,00	0,00	0,00	0,00	0,00	0,00
5	Altre spese in conto capitale	75.680,85	858,02	74.822,83	1,13	0,00	858,02	100,00
TOTALE TITOLO 2		405.544,88	64.789,81	340.755,07	15,98	11.837,49	52.952,32	81,73
TOTALE USCITA		1.767.405,93	1.234.919,59	532.486,34	69,87	66.686,07	1.166.748,00	94,48

U S C I T A – MISSIONE 3 ORDINE PUBBLICO E SICUREZZA

Macro-Aggr. / Tipologia	Descrizione	Previsione assestata (a)	Impegni (b)	Da Impegnare (a - b)	% (b / a)	Disponibilità Impegni (c)	Mandati (d)	% (d / b)
1	Redditi da lavoro dipendente	47.292,71	45.772,22	1.520,49	96,78	60,72	45.711,50	99,87
2	Imposte e tasse a carico dell'ente	3.384,00	2.952,53	431,47	87,25	0,00	2.952,53	100,00
3	Acquisto di beni e servizi	5.750,00	5.053,10	696,90	87,88	0,00	5.053,10	100,00
4	Trasferimenti correnti	70,00	68,52	1,48	97,89	0,00	68,52	100,00
10	Altre spese correnti	2.942,49	0,00	2.942,49	0,00	0,00	0,00	0,00
TOTALE TITOLO 1		59.439,20	53.846,37	5.592,83	90,59	60,72	53.785,65	99,89

TITOLO 2 - SPESE IN CONTO CAPITALE

Macro-Aggr. / Tipologia	Descrizione	Previsione assestata (a)	Impegni (b)	Da Impegnare (a - b)	% (b / a)	Disponibilità Impegni (c)	Mandati (d)	% (d / b)
2	Investimenti fissi lordi e acquisto di terreni	5.000,00	5.000,00	0,00	100,00	0,00	5.000,00	100,00
TOTALE TITOLO 2		5.000,00	5.000,00	0,00	100,00	0,00	5.000,00	100,00
TOTALE USCITA		64.439,20	58.846,37	5.592,83	91,32	60,72	58.785,65	99,90

U S C I T A – MISSIONE 4 ISTRUZIONE E DIRITTO ALLO STUDIO

TITOLO 1 - SPESE CORRENTI

Macro-Aggr. / Tipologia	Descrizione	Previsione assestata (a)	Impegni (b)	Da Impegnare (a - b)	% (b / a)	Disponibilità Impegni (c)	Mandati (d)	% (d / b)
3	Acquisto di beni e servizi	113.620,00	97.665,96	15.954,04	85,96	38.328,04	59.337,92	60,76
4	Trasferimenti correnti	15.000,00	13.859,00	1.141,00	92,39	400,00	13.459,00	97,11
7	Interessi passivi	0,00	0,00	0,00	100,00	0,00	0,00	0,00
10	Altre spese correnti	4.750,00	4.681,45	68,55	98,56	0,00	4.681,45	100,00
TOTALE TITOLO 1		133.370,00	116.206,41	17.163,59	87,13	38.728,04	77.478,37	66,67

TITOLO 2 - SPESE IN CONTO CAPITALE

Macro-Aggr. / Tipologia	Descrizione	Previsione assestata (a)	Impegni (b)	Da Impegnare (a - b)	% (b / a)	Disponibilità Impegni (c)	Mandati (d)	% (d / b)
2	Investimenti fissi lordi e acquisto di terreni	35.000,00	3.194,08	31.805,92	9,13	0,00	3.194,08	100,00
3	Contributi agli investimenti	0,00	0,00	0,00	100,00	0,00	0,00	0,00
4	Altri trasferimenti in conto capitale	0,00	0,00	0,00	0,00	0,00	0,00	0,00
5	Altre spese in conto capitale	275.000,00	0,00	275.000,00	0,00	0,00	0,00	0,00
TOTALE TITOLO 2		310.000,00	3.194,08	306.805,92	1,03	0,00	3.194,08	100,00
TOTALE USCITA		443.370,00	119.400,49	323.969,51	26,93	38.728,04	80.672,45	67,56

U S C I T A – MISSIONE 5 TUTELA E VALORIZZAZIONE DEI BENI E ATTIVITA' CULTURALI

TITOLO 1 - SPESE CORRENTI

Macro-Aggr. / Tipologia	Descrizione	Previsione assestata (a)	Impegni (b)	Da Impegnare (a - b)	% (b / a)	Disponibilità Impegni (c)	Mandati (d)	% (d / b)
1	Redditi da lavoro dipendente	97.504,15	94.322,71	3.181,44	96,74	2,60	94.320,11	100,00
2	Imposte e tasse a carico dell'ente	5.551,00	4.545,04	1.005,96	81,88	0,00	4.545,04	100,00
3	Acquisto di beni e servizi	126.911,04	110.603,21	16.307,83	87,15	18.817,41	88.564,64	80,07
4	Trasferimenti correnti	10.000,00	10.000,00	0,00	100,00	0,00	10.000,00	100,00
7	Interessi passivi	0,00	0,00	0,00	100,00	0,00	0,00	0,00
10	Altre spese correnti	9.264,43	0,00	9.264,43	0,00	0,00	0,00	0,00
TOTALE TITOLO 1		249.230,62	219.470,96	29.759,66	88,06	18.820,01	197.429,79	89,96

TITOLO 2 - SPESE IN CONTO CAPITALE

Macro-Aggr. / Tipologia	Descrizione	Previsione assestata (a)	Impegni (b)	Da Impegnare (a - b)	% (b / a)	Disponibilità Impegni (c)	Mandati (d)	% (d / b)
2	Investimenti fissi lordi e acquisto di terreni	46.548,77	4.994,05	41.554,72	10,73	0,00	1.548,77	31,01
3	Contributi agli investimenti	0,00	0,00	0,00	100,00	0,00	0,00	0,00
5	Altre spese in conto capitale	0,00	0,00	0,00	0,00	0,00	0,00	0,00
TOTALE TITOLO 2		46.548,77	4.994,05	41.554,72	10,73	0,00	1.548,77	31,01
TOTALE USCITA		295.779,39	224.465,01	71.314,38	75,89	18.820,01	198.978,56	88,65

U S C I T A – MISSIONE 6 POLITICHE GIOVANILI, SPORT E TEMPO LIBERO								
Macro-Aggr. / Tipologia	Descrizione	Previsione assestata (a)	Impegni (b)	Da Impegnare (a - b)	% (b / a)	Disponibilità Impegni (c)	Mandati (d)	% (d / b)
3	Acquisto di beni e servizi	4.000,00	1.203,10	2.796,90	30,08	346,86	866,24	71,17
4	Trasferimenti correnti	34.000,00	31.144,36	2.855,64	91,60	4.736,36	26.408,00	84,79
	TOTALE TITOLO 1	38.000,00	32.347,46	5.652,54	85,12	5.083,22	27.264,24	84,29
TITOLO 2 - SPESE IN CONTO CAPITALE								
Macro-Aggr. / Tipologia	Descrizione	Previsione assestata (a)	Impegni (b)	Da Impegnare (a - b)	% (b / a)	Disponibilità Impegni (c)	Mandati (d)	% (d / b)
2	Investimenti fissi lordi e acquisto di terreni	10.000,00	9.841,74	158,26	98,42	0,00	9.841,74	100,00
3	Contributi agli investimenti	40.500,00	29.754,67	10.745,33	73,47	0,00	29.754,67	100,00
5	Altre spese in conto capitale	0,00	0,00	0,00	100,00	0,00	0,00	0,00
	TOTALE TITOLO 2	50.500,00	39.596,41	10.903,59	78,41	0,00	39.596,41	100,00
	TOTALE USCITA	88.500,00	71.943,87	16.556,13	81,29	5.083,22	66.860,65	92,93

U S C I T A – MISSIONE 7 TURISMO								
Macro-Aggr. / Tipologia	Descrizione	Previsione assestata (a)	Impegni (b)	Da Impegnare (a - b)	% (b / a)	Disponibilità Impegni (c)	Mandati (d)	% (d / b)
4	Trasferimenti correnti	1.500,00	0,00	1.500,00	0,00	0,00	0,00	0,00
	TOTALE TITOLO 1	1.500,00	0,00	1.500,00	0,00	0,00	0,00	0,00
TITOLO 2 - SPESE IN CONTO CAPITALE								
Macro-Aggr. / Tipologia	Descrizione	Previsione assestata (a)	Impegni (b)	Da Impegnare (a - b)	% (b / a)	Disponibilità Impegni (c)	Mandati (d)	% (d / b)
2	Investimenti fissi lordi e acquisto di terreni	39.997,50	9.297,50	30.700,00	23,25	2.040,00	7.257,50	78,06
3	Contributi agli investimenti	3.000,00	2.500,00	500,00	83,33	0,00	2.500,00	100,00
5	Altre spese in conto capitale	2.502,50	0,00	2.502,50	0,00	0,00	0,00	0,00
	TOTALE TITOLO 2	45.500,00	11.797,50	33.702,50	25,93	2.040,00	9.757,50	82,71
	TOTALE USCITA	47.000,00	11.797,50	35.202,50	25,10	2.040,00	9.757,50	82,71

U S C I T A – MISSIONE 8 ASSETTO DEL TERRITORIO ED EDILIZIA ABITATIVA								
TITOLO 1 - SPESE CORRENTI								
Macro-Aggr. / Tipologia	Descrizione	Previsione assestata (a)	Impegni (b)	Da Impegnare (a - b)	% (b / a)	Disponibilità Impegni (c)	Mandati (d)	% (d / b)
1	Redditi da lavoro dipendente	67.746,39	66.873,44	872,95	98,71	165,79	66.707,65	99,75
2	Imposte e tasse a carico dell'ente	5.173,00	4.240,84	932,16	81,98	0,00	4.240,84	100,00
3	Acquisto di beni e servizi	3.600,00	1.858,84	1.741,16	51,63	1.638,84	220,00	11,84
4	Trasferimenti correnti	0,00	0,00	0,00	100,00	0,00	0,00	0,00
10	Altre spese correnti	4.378,82	0,00	4.378,82	0,00	0,00	0,00	0,00
	TOTALE TITOLO 1	80.898,21	72.973,12	7.925,09	90,20	1.804,63	71.168,49	97,53
TITOLO 2 - SPESE IN CONTO CAPITALE								
Macro-Aggr. / Tipologia	Descrizione	Previsione assestata (a)	Impegni (b)	Da Impegnare (a - b)	% (b / a)	Disponibilità Impegni (c)	Mandati (d)	% (d / b)
5	Altre spese in conto capitale	8.209,42	8.209,42	0,00	100,00	8.209,42	0,00	0,00
	TOTALE TITOLO 2	8.209,42	8.209,42	0,00	100,00	8.209,42	0,00	0,00
	TOTALE USCITA	89.107,63	81.182,54	7.925,09	91,11	10.014,05	71.168,49	87,66

U S C I T A – MISSIONE 9 SVILUPPO SOSTENIBILE E TUTELA DEL TERRITORIO E DELL'AMBIENTE								
TITOLO 1 - SPESE CORRENTI								
Macro-Aggr. / Tipologia	Descrizione	Previsione assestata (a)	Impegni (b)	Da Impegnare (a - b)	% (b / a)	Disponibilità Impegni (c)	Mandati (d)	% (d / b)
3	Acquisto di beni e servizi	176.700,00	165.615,56	11.084,44	93,73	126.704,28	38.106,08	23,01
4	Trasferimenti correnti	18.500,00	18.467,84	32,16	99,83	18.467,84	0,00	0,00
7	Interessi passivi	0,00	0,00	0,00	0,00	0,00	0,00	0,00
10	Altre spese correnti	0,00	0,00	0,00	0,00	0,00	0,00	0,00
TOTALE TITOLO 1		195.200,00	184.083,40	11.116,60	94,31	145.172,12	38.106,08	20,70
TITOLO 2 - SPESE IN CONTO CAPITALE								
Macro-Aggr. / Tipologia	Descrizione	Previsione assestata (a)	Impegni (b)	Da Impegnare (a - b)	% (b / a)	Disponibilità Impegni (c)	Mandati (d)	% (d / b)
2	Investimenti fissi lordi e acquisto di terreni	820.795,32	157.598,59	663.196,73	19,20	9.447,80	148.150,79	94,01
3	Contributi agli investimenti	21.000,00	13.965,39	7.034,61	66,50	10.000,00	3.965,39	28,39
5	Altre spese in conto capitale	31.511,68	0,00	31.511,68	0,00	0,00	0,00	0,00
TOTALE TITOLO 2		873.307,00	171.563,98	701.743,02	19,65	19.447,80	152.116,18	88,66
TOTALE USCITA		1.068.507,00	355.647,38	712.859,62	33,28	164.619,92	190.222,26	53,49

U S C I T A – MISSIONE 10 TRASPORTI E DIRITTO ALLA MOBILITA'								
TITOLO 1 - SPESE CORRENTI								
Macro-Aggr. / Tipologia	Descrizione	Previsione assestata (a)	Impegni (b)	Da Impegnare (a - b)	% (b / a)	Disponibilità Impegni (c)	Mandati (d)	% (d / b)
1	Redditi da lavoro dipendente	113.455,49	111.620,77	1.834,72	98,38	655,20	110.965,57	99,41
2	Imposte e tasse a carico dell'ente	8.524,00	7.192,12	1.331,88	84,37	0,00	7.192,12	100,00
3	Acquisto di beni e servizi	198.338,00	147.300,09	51.037,91	74,27	31.526,09	113.220,10	76,86
4	Trasferimenti correnti	0,00	0,00	0,00	100,00	0,00	0,00	0,00
10	Altre spese correnti	16.546,09	7.302,93	9.243,16	44,14	0,00	7.302,93	100,00
TOTALE TITOLO 1		336.863,58	273.415,91	63.447,67	81,17	32.181,29	238.680,72	87,30
TITOLO 2 - SPESE IN CONTO CAPITALE								
Macro-Aggr. / Tipologia	Descrizione	Previsione assestata (a)	Impegni (b)	Da Impegnare (a - b)	% (b / a)	Disponibilità Impegni (c)	Mandati (d)	% (d / b)
2	Investimenti fissi lordi e acquisto di terreni	1.107.181,77	166.573,82	940.607,95	15,04	0,00	165.768,11	99,52
5	Altre spese in conto capitale	661.236,27	0,00	661.236,27	0,00	0,00	0,00	0,00
TOTALE TITOLO 2		1.768.418,04	166.573,82	1.601.844,22	9,42	0,00	165.768,11	99,52
TOTALE USCITA		2.105.281,62	439.989,73	1.665.291,89	20,90	32.181,29	404.448,83	91,92

U S C I T A – MISSIONE 11 SOCCORSO CIVILE								
TITOLO 1 - SPESE CORRENTI								
Macro-Aggr. / Tipologia	Descrizione	Previsione assestata (a)	Impegni (b)	Da Impegnare (a - b)	% (b / a)	Disponibilità Impegni (c)	Mandati (d)	% (d / b)
3	Acquisto di beni e servizi	53.646,00	47.402,52	6.243,48	88,36	11.696,29	35.706,23	75,33
4	Trasferimenti correnti	3.500,00	3.500,00	0,00	100,00	0,00	3.500,00	100,00
7	Interessi passivi	0,00	0,00	0,00	100,00	0,00	0,00	0,00
	TOTALE TITOLO 1	57.146,00	50.902,52	6.243,48	89,07	11.696,29	39.206,23	77,02
TITOLO 2 - SPESE IN CONTO CAPITALE								
Macro-Aggr. / Tipologia	Descrizione	Previsione assestata (a)	Impegni (b)	Da Impegnare (a - b)	% (b / a)	Disponibilità Impegni (c)	Mandati (d)	% (d / b)
2	Investimenti fissi lordi e acquisto di terreni	78.904,46	43.800,00	35.004,46	55,58	0,00	43.800,00	100,00
3	Contributi agli investimenti	68.755,47	51.774,03	16.981,44	75,30	0,00	51.774,03	100,00
4	Altri trasferimenti in conto capitale	0,00	0,00	0,00	100,00	0,00	0,00	0,00
5	Altre spese in conto capitale	11.823,09	0,00	11.823,09	0,00	0,00	0,00	0,00
	TOTALE TITOLO 2	159.383,02	95.574,03	63.808,99	59,97	0,00	95.574,03	100,00
	TOTALE USCITA	216.529,02	146.476,55	70.052,47	67,65	11.696,29	134.780,26	92,01

U S C I T A – MISSIONE 12 DIRITTI SOCIALI, POLITICHE SOCIALI E FAMIGLIA								
TITOLO 1 - SPESE CORRENTI								
Macro-Aggr. / Tipologia	Descrizione	Previsione assestata (a)	Impegni (b)	Da Impegnare (a - b)	% (b / a)	Disponibilità Impegni (c)	Mandati (d)	% (d / b)
3	Acquisto di beni e servizi	46.800,00	36.803,11	9.996,89	78,64	6.979,00	29.665,51	80,61
4	Trasferimenti correnti	30.950,00	27.122,41	3.827,59	87,63	17.877,38	9.245,03	34,09
7	Interessi passivi	0,00	0,00	0,00	100,00	0,00	0,00	0,00
10	Altre spese correnti	0,00	0,00	0,00	0,00	0,00	0,00	0,00
	TOTALE TITOLO 1	77.750,00	63.925,52	13.824,48	82,22	24.856,38	38.910,54	60,87
TITOLO 2 - SPESE IN CONTO CAPITALE								
Macro-Aggr. / Tipologia	Descrizione	Previsione assestata (a)	Impegni (b)	Da Impegnare (a - b)	% (b / a)	Disponibilità Impegni (c)	Mandati (d)	% (d / b)
2	Investimenti fissi lordi e acquisto di terreni	133.090,40	104.815,96	28.274,44	78,76	12.569,34	92.246,62	88,01
3	Contributi agli investimenti	17.500,00	16.128,49	1.371,51	92,16	16.128,49	0,00	0,00
5	Altre spese in conto capitale	0,00	0,00	0,00	0,00	0,00	0,00	0,00
	TOTALE TITOLO 2	150.590,40	120.944,45	29.645,95	80,31	28.697,83	92.246,62	76,27
	TOTALE USCITA	228.340,40	184.869,97	43.470,43	80,96	53.554,21	131.157,16	70,95

U S C I T A – MISSIONE 13 TUTELA DELLA SALUTE								
TITOLO 1 - SPESE CORRENTI								
Macro-Aggr. / Tipologia	Descrizione	Previsione assestata (a)	Impegni (b)	Da Impegnare (a - b)	% (b / a)	Disponibilità Impegni (c)	Mandati (d)	% (d / b)
3	Acquisto di beni e servizi	3.000,00	248,90	2.751,10	8,30	0,00	248,90	100,00
	TOTALE TITOLO 1	3.000,00	248,90	2.751,10	8,30	0,00	248,90	100,00
	TOTALE USCITA	3.000,00	248,90	2.751,10	8,30	0,00	248,90	100,00

U S C I T A – MISSIONE 14 SVILUPPO ECONOMICO E COMPETITIVITA'								
TITOLO 1 - SPESE CORRENTI								
Macro-Aggr. / Tipologia	Descrizione	Previsione assestata (a)	Impegni (b)	Da Impegnare (a - b)	% (b / a)	Disponibilità Impegni (c)	Mandati (d)	% (d / b)
4	Trasferimenti correnti	55.371,00	27.685,08	27.685,92	50,00	27.685,08	0,00	0,00
	TOTALE TITOLO 1	55.371,00	27.685,08	27.685,92	50,00	27.685,08	0,00	0,00
	TOTALE USCITA	55.371,00	27.685,08	27.685,92	50,00	27.685,08	0,00	0,00

U S C I T A – MISSIONE 16 AGRICOLTURA, POLITICHE AGROALIMENTARI E PESCA								
TITOLO 1 - SPESE CORRENTI								
Macro-Aggr. / Tipologia	Descrizione	Previsione assestata (a)	Impegni (b)	Da Impegnare (a - b)	% (b / a)	Disponibilità Impegni (c)	Mandati (d)	% (d / b)
3	Acquisto di beni e servizi	1.000,00	449,98	550,02	45,00	0,00	449,98	100,00
4	Trasferimenti correnti	4.300,00	4.213,45	86,55	97,99	3.500,00	713,45	16,93
	TOTALE TITOLO 1	5.300,00	4.663,43	636,57	87,99	3.500,00	1.163,43	24,95

TITOLO 2 - SPESE IN CONTO CAPITALE								
Macro-Aggr. / Tipologia	Descrizione	Previsione assestata (a)	Impegni (b)	Da Impegnare (a - b)	% (b / a)	Disponibilità Impegni (c)	Mandati (d)	% (d / b)
2	Investimenti fissi lordi e acquisto di terreni	2.041.196,30	188.776,04	1.852.420,26	9,25	11.958,77	176.817,27	93,67
3	Contributi agli investimenti	0,00	0,00	0,00	100,00	0,00	0,00	0,00
5	Altre spese in conto capitale	11.934,24	0,00	11.934,24	0,00	0,00	0,00	0,00
	TOTALE TITOLO 2	2.053.130,54	188.776,04	1.864.354,50	9,19	11.958,77	176.817,27	93,67
	TOTALE USCITA	2.056.430,54	193.439,47	1.864.991,07	9,40	15.458,77	177.980,70	92,01

U S C I T A – MISSIONE 17 ENERGIA E DIVERSIFICAZIONE DELLE FONTI ENERGETICHE								
Macro-Aggr. / Tipologia	Descrizione	Previsione assestata (a)	Impegni (b)	Da Impegnare (a - b)	% (b / a)	Disponibilità Impegni (c)	Mandati (d)	% (d / b)
3	Acquisto di beni e servizi	71.700,00	45.227,19	26.472,81	63,08	9.348,29	35.878,90	79,33
7	Interessi passivi	0,00	0,00	0,00	100,00	0,00	0,00	0,00
10	Altre spese correnti	0,00	0,00	0,00	0,00	0,00	0,00	0,00
	TOTALE TITOLO 1	71.700,00	45.227,19	26.472,81	63,08	9.348,29	35.878,90	79,33

TITOLO 2 - SPESE IN CONTO CAPITALE								
Macro-Aggr. / Tipologia	Descrizione	Previsione assestata (a)	Impegni (b)	Da Impegnare (a - b)	% (b / a)	Disponibilità Impegni (c)	Mandati (d)	% (d / b)
2	Investimenti fissi lordi e acquisto di terreni	0,00	0,00	0,00	0,00	0,00	0,00	0,00
3	Contributi agli investimenti	500.872,72	38.046,57	462.826,15	7,60	0,00	37.192,57	97,76
5	Altre spese in conto capitale	10.652,00	0,00	10.652,00	0,00	0,00	0,00	0,00
	TOTALE TITOLO 2	511.524,72	38.046,57	473.478,15	7,44	0,00	37.192,57	97,76
	TOTALE USCITA	583.224,72	83.273,76	499.950,96	14,28	9.348,29	73.071,47	87,75

U S C I T A – MISSIONE 20 FONDI E ACCANTONAMENTI								
Macro-Aggr. / Tipologia	Descrizione	Previsione assestata (a)	Impegni (b)	Da Impegnare (a - b)	% (b / a)	Disponibilità Impegni (c)	Mandati (d)	% (d / b)
10	Altre spese correnti	35.712,90	0,00	35.712,90	0,00	0,00	0,00	0,00
	TOTALE TITOLO 1	35.712,90	0,00	35.712,90	0,00	0,00	0,00	0,00
	TOTALE USCITA	35.712,90	0,00	35.712,90	0,00	0,00	0,00	0,00

U S C I T A – MISSIONE 50 DEBITO PUBBLICO								
Macro-Aggr. / Tipologia	Descrizione	Previsione assestata (a)	Impegni (b)	Da Impegnare (a - b)	% (b / a)	Disponibilità Impegni (c)	Mandati (d)	% (d / b)
3	Rimborso mutui e altri finanziamenti a medio lungo termine	129.990,00	129.989,03	0,97	100,00	0,00	129.989,03	100,00
	TOTALE TITOLO 4	129.990,00	129.989,03	0,97	100,00	0,00	129.989,03	100,00
	TOTALE USCITA	129.990,00	129.989,03	0,97	100,00	0,00	129.989,03	100,00

U S C I T A – MISSIONE 60 ANTICIPAZIONI FINANZIARIE								
Macro-Aggr. / Tipologia	Descrizione	Previsione assestata (a)	Impegni (b)	Da Impegnare (a - b)	% (b / a)	Disponibilità Impegni (c)	Mandati (d)	% (d / b)
1	Chiusura Anticipazioni ricevute da istituto tesoriere/cassiere	400.000,00	0,00	400.000,00	0,00	0,00	0,00	0,00
	TOTALE TITOLO 5	400.000,00	0,00	400.000,00	0,00	0,00	0,00	0,00
	TOTALE USCITA	400.000,00	0,00	400.000,00	0,00	0,00	0,00	0,00

U S C I T A – MISSIONE 99 SERVIZI PER CONTO TERZI								
TITOLO 7 - SPESE PER CONTO TERZI E PARTITE DI GIRO								
Macro-Aggr. / Tipologia	Descrizione	Previsione assestata (a)	Impegni (b)	Da Impegnare (a - b)	% (b / a)	Disponibilità Impegni (c)	Mandati (d)	% (d / b)
1	Uscite per partite di giro	1.327.000,00	443.173,35	883.826,65	33,40	1.035,69	442.137,66	99,77
2	Uscite per conto terzi	198.000,00	31.648,37	166.351,63	15,98	764,10	30.884,27	97,59
	TOTALE TITOLO 7	1.525.000,00	474.821,72	1.050.178,28	31,14	1.799,79	473.021,93	99,62
	TOTALE USCITA	1.525.000,00	474.821,72	1.050.178,28	31,14	1.799,79	473.021,93	99,62

INTRODUZIONE

Il bilancio di previsione 2022 - 2024 è stato approvato dal Consiglio Comunale con deliberazione n. 9 del 24.03.2022.

EQUILIBRI DI BILANCIO per BILANCIO DI PREVISIONE - Parte Corrente

EQUILIBRIO ECONOMICO-FINANZIARIO			COMPETENZ A ANNO DI RIFERIMENT O DEL BILANCIO 2022	COMPETENZ A ANNO 2023	COMPETENZ A ANNO 2024
Fondo di cassa all'inizio dell'esercizio			1.512.908,95		
A) Fondo pluriennale vincolato di entrata per spese correnti	(+)		100.822,66	0,00	0,00
AA) Recupero disavanzo di amministrazione esercizio precedente	(-)		0,00	0,00	0,00
B) Entrate titoli 1.00 - 2.00 - 3.00	(+)		2.497.518,90	2.427.183,90	2.403.778,90
<i>di cui per estinzione anticipata di prestiti</i>			<i>0,00</i>	<i>0,00</i>	<i>0,00</i>
C) Entrate Titolo 4.02.06 - Contributi agli investimenti direttamente destinati al rimborso dei prestiti da amministrazioni pubbliche	(+)		0,00	0,00	0,00
D) Spese Titolo 1.00 - Spese correnti	(-)		2.468.351,56	2.297.193,90	2.273.788,90
<i>di cui:</i>					
<i>- fondo pluriennale vincolato</i>			<i>0,00</i>	<i>0,00</i>	<i>0,00</i>
<i>- fondo crediti di dubbia esigibilità</i>			<i>35.712,90</i>	<i>35.712,90</i>	<i>35.712,90</i>
E) Spese Titolo 2.04 - Altri trasferimenti in conto capitale	(-)		0,00	0,00	0,00
F) Spese Titolo 4.00 - Quote di capitale amm.to dei mutui e prestiti obbligazionari	(-)		129.990,00	129.990,00	129.990,00
<i>di cui per estinzione anticipata di prestiti</i>			<i>0,00</i>	<i>0,00</i>	<i>0,00</i>
<i>di cui Fondo anticipazioni di liquidità</i>			<i>0,00</i>	<i>0,00</i>	<i>0,00</i>
G) Somma finale (G=A-AA+B+C-D-E-F)			0,00	0,00	0,00
ALTRE POSTE DIFFERENZIALI, PER ECCEZIONI PREVISTE DA NORME DI LEGGE, CHE HANNO EFFETTO SULL'EQUILIBRIO EX ARTICOLO 162, COMMA 6, DEL TESTO UNICO DELLE LEGGI SULL'ORDINAMENTO DEGLI ENTI LOCALI					
H) Utilizzo risultato di amministrazione presunto per spese correnti e rimborso dei prestiti (2)	(+)		0,00	0,00	0,00
<i>di cui per estinzione anticipata di prestiti</i>					
I) Entrate di parte capitale destinate a spese correnti in base a specifiche disposizioni di legge o dei principi contabili	(+)		0,00	0,00	0,00
<i>di cui per estinzione anticipata di prestiti</i>			<i>0,00</i>	<i>0,00</i>	<i>0,00</i>
L) Entrate di parte corrente destinate a spese di investimento in base a specifiche disposizioni di legge o dei principi contabili	(-)		0,00	0,00	0,00
M) Entrate da accensione di prestiti destinate a estinzione anticipata dei prestiti	(+)		0,00	0,00	0,00
EQUILIBRIO DI PARTE CORRENTE (3) O=G+H+I-L+M			0,00	0,00	0,00

EQUILIBRI DI BILANCIO per BILANCIO DI PREVISIONE - Parte Capitale

EQUILIBRIO ECONOMICO-FINANZIARIO			COMPETENZ A ANNO DI RIFERIMENT O DEL BILANCIO 2022	COMPETENZ A ANNO 2023	COMPETENZ A ANNO 2024
P) Utilizzo risultato di amministrazione presunto per spese di investimento (2)	(+)				
Q) Fondo pluriennale vincolato di entrata per spese in conto capitale	(+)		474.789,06	0,00	0,00
R) Entrate Titoli 4.00-5.00-6.00	(+)		4.205.446,73	1.032.500,00	722.500,00
C) Entrate Titolo 4.02.06 - Contributi agli investimenti direttamente destinati al rimborso dei prestiti da amministrazioni pubbliche	(-)		0,00	0,00	0,00
I) Entrate di parte capitale destinate a spese correnti in base a specifiche disposizioni di legge o dei principi contabili	(-)		0,00	0,00	0,00
S1) Entrate Titolo 5.02 per Riscossioni di crediti di breve termine	(-)		0,00	0,00	0,00
S2) Entrate Titolo 5.03 per Riscossioni di crediti di medio-lungo termine	(-)		0,00	0,00	0,00
T) Entrate Titolo 5.04 relative a Altre entrate per riduzioni di attività finanziaria	(-)		0,00	0,00	0,00
L) Entrate di parte corrente destinate a spese di investimento in base a specifiche disposizioni di legge o dei principi contabili	(+)		0,00	0,00	0,00
M) Entrate da accensione di prestiti destinate a estinzione anticipata dei prestiti	(-)		0,00	0,00	0,00
U) Spese Titolo 2.00 - Spese in conto capitale	(-)		4.680.235,79	1.032.500,00	722.500,00
<i>di cui fondo pluriennale vincolato di spesa</i>			<i>0,00</i>	<i>0,00</i>	<i>0,00</i>
V) Spese Titolo 3.01 per Acquisizioni di attività finanziarie	(-)		0,00	0,00	0,00
E) Spese Titolo 2.04 - Altri trasferimenti in conto capitale	(+)		0,00	0,00	0,00
EQUILIBRIO DI PARTE CAPITALE Z = P+Q+R-C-I-S1-S2-T+L-M-U-V+E			0,00	0,00	0,00

Elenco Atti per Variazioni al bilancio - Anno 2022

ATTO	DATA ATTO	OGGETTO
149 DETERMINA	08/06/2022	VARIAZIONE MACROAGGREGATI
63 GIUNTA	08/06/2022	PRIMA VARIAZIONE AL BILANCIO
73 GIUNTA	22/06/2022	VARIAZIONE DI CASSA
15 CONSIGLIO	22/06/2022	SECONDA VARIAZIONE AL BILANCIO
162 DETERMINA	30/06/2022	VARIAZIONE MACROAGGREGATI
167 DETERMINA	05/07/2022	VARIAZIONE MACROAGGREGATI
98 GIUNTA	17/08/2022	PRELEVAMENTO DAL FONDO DI RISERVA ORDINARIO
21 CONSIGLIO	24/08/2022	TERZA VARIAZIONE AL BILANCIO
106 GIUNTA	31/08/2022	VARIAZIONE DI CASSA
23 CONSIGLIO	27/10/2022	QUARTA VARIAZIONE AL BILANCIO
149 GIUNTA	02/11/2022	VARIAZIONE DI CASSA
277 DETERMINA	03/11/2022	VARIAZIONE MACROAGGREGATI
293 DETERMINA	17/11/2022	VARIAZIONE MACROAGGREGATI
25 CONSIGLIO	30/11/2022	QUINTA VARIAZIONE AL BILANCIO
164 GIUNTA	07/12/2022	VARIAZIONE DI CASSA
168 GIUNTA	14/12/2022	PRELEVAMENTO DAL FONDO DI RISERVA ORDINARIO
172 GIUNTA	21/12/2022	PRELEVAMENTO DAL FONDO DI RISERVA ORDINARIO
349 DETERMINA	30/12/2022	VARIAZIONE ESIGIBILITA' FPV E STANZIAMENTI CORRELATI – PARTE CAPITALE
350 DETERMINA	30/12/2022	VARIAZIONE ESIGIBILITA' FPV E STANZIAMENTI CORRELATI – PARTE CORRENTE

EQUILIBRI DI BILANCIO per BILANCIO DI PREVISIONE ASSESTATO - Parte Corrente

EQUILIBRIO ECONOMICO-FINANZIARIO			COMPETENZ A ANNO DI RIFERIMENT O DEL BILANCIO 2022	COMPETENZ A ANNO 2023	COMPETENZ A ANNO 2024
Fondo di cassa all'inizio dell'esercizio			1.512.908,95		
A) Fondo pluriennale vincolato di entrata per spese correnti	(+)		100.822,66	86.212,13	0,00
AA) Recupero disavanzo di amministrazione esercizio precedente	(-)		0,00	0,00	0,00
B) Entrate titoli 1.00 - 2.00 - 3.00	(+)		2.702.495,90	2.475.283,90	2.403.778,90
<i>di cui per estinzione anticipata di prestiti</i>			<i>0,00</i>	<i>0,00</i>	<i>0,00</i>
C) Entrate Titolo 4.02.06 - Contributi agli investimenti direttamente destinati al rimborso dei prestiti da amministrazioni pubbliche	(+)		0,00	0,00	0,00
D) Spese Titolo 1.00 - Spese correnti	(-)		2.762.342,56	2.431.506,03	2.273.788,90
<i>di cui:</i>					
<i>- fondo pluriennale vincolato</i>			<i>86.212,13</i>	<i>0,00</i>	<i>0,00</i>
<i>- fondo crediti di dubbia esigibilità</i>			<i>35.712,90</i>	<i>35.712,90</i>	<i>35.712,90</i>
E) Spese Titolo 2.04 - Altri trasferimenti in conto capitale	(-)		0,00	0,00	0,00
F) Spese Titolo 4.00 - Quote di capitale amm.to dei mutui e prestiti obbligazionari	(-)		129.990,00	129.990,00	129.990,00
<i>di cui per estinzione anticipata di prestiti</i>			<i>0,00</i>	<i>0,00</i>	<i>0,00</i>
<i>di cui Fondo anticipazioni di liquidità</i>			<i>0,00</i>	<i>0,00</i>	<i>0,00</i>
G) Somma finale (G=A-AA+B+C-D-E-F)			-89.014,00	0,00	0,00
ALTRE POSTE DIFFERENZIALI, PER ECCEZIONI PREVISTE DA NORME DI LEGGE, CHE HANNO EFFETTO SULL'EQUILIBRIO EX ARTICOLO 162, COMMA 6, DEL TESTO UNICO DELLE LEGGI SULL'ORDINAMENTO DEGLI ENTI LOCALI					
H) Utilizzo risultato di amministrazione presunto per spese correnti e rimborso dei prestiti (2)	(+)		89.014,00	0,00	0,00
<i>di cui per estinzione anticipata di prestiti</i>			<i>0,00</i>		
I) Entrate di parte capitale destinate a spese correnti in base a specifiche disposizioni di legge o dei principi contabili	(+)		0,00	0,00	0,00
<i>di cui per estinzione anticipata di prestiti</i>			<i>0,00</i>	<i>0,00</i>	<i>0,00</i>
L) Entrate di parte corrente destinate a spese di investimento in base a specifiche disposizioni di legge o dei principi contabili	(-)		0,00	0,00	0,00
M) Entrate da accensione di prestiti destinate a estinzione anticipata dei prestiti	(+)		0,00	0,00	0,00
EQUILIBRIO DI PARTE CORRENTE (3) O=G+H+I-L+M			0,00	0,00	0,00

EQUILIBRI DI BILANCIO per BILANCIO DI PREVISIONE ASSESTATO - Parte Capitale

EQUILIBRIO ECONOMICO-FINANZIARIO			COMPETENZ A ANNO DI RIFERIMENT O DEL BILANCIO 2022	COMPETENZ A ANNO 2023	COMPETENZ A ANNO 2024
P) Utilizzo risultato di amministrazione presunto per spese di investimento (2)	(+)		1.265.000,00		
Q) Fondo pluriennale vincolato di entrata per spese in conto capitale	(+)		474.789,06	1.079.480,63	0,00
R) Entrate Titoli 4.00-5.00-6.00	(+)		4.647.867,73	2.573.063,75	722.500,00
C) Entrate Titolo 4.02.06 - Contributi agli investimenti direttamente destinati al rimborso dei prestiti da amministrazioni pubbliche	(-)		0,00	0,00	0,00
I) Entrate di parte capitale destinate a spese correnti in base a specifiche disposizioni di legge o dei principi contabili	(-)		0,00	0,00	0,00
S1) Entrate Titolo 5.02 per Riscossioni di crediti di breve termine	(-)		0,00	0,00	0,00
S2) Entrate Titolo 5.03 per Riscossioni di crediti di medio-lungo termine	(-)		0,00	0,00	0,00
T) Entrate Titolo 5.04 relative a Altre entrate per riduzioni di attività finanziaria	(-)		0,00	0,00	0,00
L) Entrate di parte corrente destinate a spese di investimento in base a specifiche disposizioni di legge o dei principi contabili	(+)		0,00	0,00	0,00
M) Entrate da accensione di prestiti destinate a estinzione anticipata dei prestiti	(-)		0,00	0,00	0,00
U) Spese Titolo 2.00 - Spese in conto capitale	(-)		6.387.656,79	3.652.544,38	722.500,00
<i>di cui fondo pluriennale vincolato di spesa</i>			<i>1.079.480,63</i>	<i>0,00</i>	<i>0,00</i>
V) Spese Titolo 3.01 per Acquisizioni di attività finanziarie	(-)		0,00	0,00	0,00
E) Spese Titolo 2.04 - Altri trasferimenti in conto capitale	(+)		0,00	0,00	0,00
EQUILIBRIO DI PARTE CAPITALE Z = P+Q+R-C-I-S1-S2-T+L-M-U-V+E			0,00	0,00	0,00

RIEPILOGO ENTRATE - ANNO 2022

Tit.	Descrizione	Previsione iniziale A	Previsione definitiva B	% Scost. C=B/A	Accertamenti D	% Realizzo E=D/B	Riscossioni F	Residuo G=D-F
	Avanzo	0,00	1.354.014,00	0,00	0,00			
	Fondo Pluriennale Vincolato per spese correnti	100.822,66	100.822,66	100,00				
	Fondo Pluriennale Vincolato per spese in conto capitale	474.789,06	474.789,06	100,00				
1	Titolo I - Entrate tributarie	611.800,00	613.939,00	100,35	640.905,96	104,39	557.880,53	83.025,43
2	Titolo II - Trasferimenti correnti	968.245,00	1.122.727,00	115,95	1.134.107,63	101,01	983.628,81	150.478,82
3	Titolo III - Entrate extratributarie	917.473,90	965.829,90	105,27	985.306,82	102,02	352.239,35	633.067,47
4	Titolo IV - Entrate in conto capitale	4.205.446,73	4.647.867,73	110,52	953.799,59	20,52	251.984,57	701.815,02
5	Titolo V - Riduzione Attività finanziaria	0,00	0,00	0,00	0,00	0,00	0,00	0,00
6	Titolo VI - Accensione mutui	0,00	0,00	0,00	0,00	0,00	0,00	0,00
7	Titolo VII - Anticipazioni di tesoreria	400.000,00	400.000,00	100,00	0,00	0,00	0,00	0,00
9	Titolo IX - Servizi contro terzi	1.524.000,00	1.525.000,00	100,07	474.821,72	31,14	471.993,06	2.828,66
	Totale	9.202.577,35	11.204.989,35	121,76	4.188.941,72	37,38	2.617.726,32	1.571.215,40

RIEPILOGO SPESE - ANNO 2022

Tit.	Descrizione	Previsione iniziale A	Previsione definitiva B	% Scost. C=B/A	Impegni D	% Realizzo E=D/B	Pagamenti F	Residuo G=D-F
1	Titolo I - Spese correnti	2.468.351,56	2.762.342,56	111,91	2.315.126,05	83,81	1.933.117,02	382.009,03
2	Titolo II - Spese in conto capitale	4.680.235,79	6.387.656,79	136,48	919.060,16	14,39	831.763,86	87.296,30
3	Titolo III - Incremento di attività finanziarie	0,00	0,00	0,00	0,00	0,00	0,00	0,00
4	Titolo IV - Rimborso dei prestiti	129.990,00	129.990,00	100,00	129.989,03	100,00	129.989,03	0,00
5	Titolo V - Chiusura anticipazione ricevute da tesorerie	400.000,00	400.000,00	100,00	0,00	0,00	0,00	0,00
7	Titolo VII - Spese per conto terzi	1.524.000,00	1.525.000,00	100,07	474.821,72	31,14	473.021,93	1.799,79
	Totale	9.202.577,35	11.204.989,35	121,76	3.838.996,96	34,26	3.367.891,84	471.105,12

Prospetto Entrate e Spese Una Tantum - Anno 2022

ENTRATE NON RIPETITIVE	
E.1001.1 Imposta Municipale Semplice IMIS da attività di verifica	55.309,00
E.1010.1 IMPOSTA MUNICIPALE PROPRIA DA ATTIVITA DI LIQUIDAZIONE E ACCERTAMENTO ANNI PRECEDENTI	139,00
E.2185.0 CONTRIBUTO AI COMUNI DELLE AREE INTERNE - DPCM 24.09.2020.	27.685,08
E.2212.0 FONDO PEREQUATIVO STRAORDINARIO - ART. 6 C. 4 LP 36/93 (ENTRATA UNA TANTUM)	4.575,74
E.3045.10 SANZIONI AMMINISTRATIVE PER VIOLAZIONI A REGOLAMENTI, ORDINANZE E ALTRE NORME	10.019,00
E.4001.0 ALIENAZIONE AUTOMEZZI E ATTREZZATURE COMUNALI	5.860,00
E.4015.10 ALIENAZIONE DI TERRENI	1.172,46
E.4025.10 CANONI DI COSSIONE AGGIUNTIVI PER DERIVAZIONI A SCOPO IDROELETTRICO	187.621,77
E.4100.0 TRASFERIMENTO SUL FONDO PER GLI INVESTIMENTI COMUNALI BUDGET	151.973,57
E.4110.0 TRASFERIMENTI EX FIM	42.735,69
E.4120.0 TRASFERIMENTO DALLA REGIONE PER FUSIONE COMUNE CEMBRA LISIGNAGO	87.150,00
E.4323.0 CONTRIBUTO STATALE (ANNI 2020 - 2024) ART. 1 COMMA 29, LEGGE 27/12/2019 N. 160	99.765,28
E.4324.0 CONTRIBUTO STATALE (ANNI 2022 - 2023) ART. 1 COMMA 407, LEGGE 30/12/2021 N. 234, PER MANUTENZIONE STRADE, MARCIAPIEDI, ARREDO URBANO.	10.000,00
E.4325.0 FONDO CONCORSI PROGETTAZIONE E IDEE PER LA COESIONE TERRITORIALE. DPCM 17.12.2021.	10.436,25
E.4339.0 CONTRIBUTO PAT PER RECINZIONI TRADIZIONALI	17.577,28
E.4362.0 CONTRIBUTO P.A.T. PIANO INTERVENTI PRECIPITAZIONI NEVOSE DICEMBRE 2020.	27.637,12
E.4365.0 CONTRIBUTO PAT INTERVENTO 19	58.690,87
E.4365.1 TRASFERIMENTO PAT PIANO ECONOMICO SILVO-FORESTALE (NEL 2019 CONTRIBUTO INTERVENTI SELVICOLTURALI) E RECUPERO CASTAGNETI	14.649,00
E.4370.0 CONTRIBUTO PAT SISTEMAZIONE STRADA "VAC"	51.055,00
E.4405.0 RIMBORSO SPESA PER LAVORI POLO SCOLASTICO DA COMUNI	1.104,19
E.4409.0 CONTRIBUTO DEI COMUNI ADERENTIAL SERVIZIO DI CUSTODIA FORESTALE PER SPESE DI INVESTIMENTO	15.298,39
E.4430.0 PIANO INVESTIMENTI BIM 2021	34.890,76
E.4431.0 CONTRIBUTO BIM PER PIANO ARREDO	17.169,68
E.4434.0 CONTRIBUTO BIM PER MOBILITA' ELETTTICA	6.990,60
E.4435.0 CONTRIBUTO BIM PIANO VALLATA 2016-2025.	74.699,55
E.4500.0 PROVENTI DELLE CONCESSIONI EDILIZIE	34.697,41
E.4501.0 RIMBORSO QUOTA ECCEDENTE PER INTERVENTO 19/2020	2.624,72
Totale Entrate	1.051.527,41
SPESE NON RIPETITIVE	
U.1010236.3 RIMBORSO ONERI PER ASPETTATIVE CARICHE ELETTIVE E PERMESSI RETRIBUITI.	9.151,48
U.1010302.2 SPESE LEGALI RELATIVE A RICONOSCIMENTO DEBITO FUORI BILANCIO (SPESA UNA TANTUM)	9.700,53
U.1012129.0 MANUTENZIONE STRAORDINARIA EDIFICI SEDE COMUNALE DI CEMBRA E DI LISIGNAGO	11.023,24
U.1012129.1 ILLUMINAZIONE, CLIMATIZZATORI, IMPIANTO MULTIMEDIALE, PER SALA CONSIGLIARE.	5.453,40
U.1022175.0 INFORMATIZZAZIONE UFFICI, MUNICIPIO.	4.906,84

Prospetto Entrate e Spese Una Tantum - Anno 2022

U.1052145.1 ACQUISTO TERRENI, PERMUTE ECT.	950,18
U.1052169.1 RIQUALIFICAZIONE LAGO SANTO	3.913,00
U.1060023.0 TRATTAMENTO DI FINE RAPPORTO - UFFICIO TECNICO (UNA TANTUM)	2.317,00
U.1060383.0 SPESE PER CONCORSI E PROVE SELETTIVE PER L'ASSUNZIONE DI PERSONALE - UFFICIO TECNICO	1.067,00
U.1070023.0 ANTICIPO T.F.R. C/COMUNE ANAGRAFE	43,59
U.1111215.0 RIMBORSO SPESE LEGALI AL PERSONALE DIPENDENTE E AMMINISTRATORI SOSTENUTE PER FATTI O CAUSE DI SERVIZIO. (SPESA UNA TANTUM)	32.125,97
U.1112182.0 SPESA PER PROGETTAZIONI, PERIZIE, COLLAUDI ECT.	37.685,13
U.3012112.0 VIDEO SORVEGLIANZA ABITATO: ACQUISIZIONE TELECAMERE	5.000,00
U.4022130.0 LAVORI POLO SCOLASTICO	3.194,08
U.5022148.0 MANUTENZIONE STRAORDINARIA PALAZZO BARBI, PALAZZO MAFFEI E TEATRO	4.994,05
U.6012003.0 INTERVENTI PRESSO STRUTTURE SPORTIVE E RICREATIVE	9.841,74
U.6012354.0 INTERVENTI E CONTRIBUTI STRAORDINARI PER MANIFESTAZIONI VARIE ED ATTIVITA' RICREATIVE, SPORTIVE SOCIALI	29.754,67
U.7010338.0 PARTECIPAZIONE ALLA NUOVAAPT	2.500,00
U.7012139.1 VALORIZZAZIONE SENTIERO DEL DURER	9.297,50
U.8012723.0 VARIANTE AL PRG PER UNIFICAZIONE PIANI REGOLATORI GENERALI EXCOMUNI CEMBRA E LISIGNAGO	8.209,42
U.9022138.0 ARREDO URBANO E INTERVENTIABITATO	55.196,06
U.9032129.0 MANUTENZIONE STRAORDINARIA DEL CENTRO RACCOLTA MATERIALI (C.R.M.)	1.683,60
U.9042136.2 INTERVENTI FOGNARI VIE ABITATO	2.747,53
U.9042136.3 INTERVENTI IDRICI.	8.318,20
U.9042320.0 ACQUEDOTTO INTERCOMUNALE BASSA VAL DI CEMBRA. QUOTA COMUNE CEMBRA LISIGNAGO	3.965,39
U.9052138.0 MANUTENZIONE STRAORDINARIA STRADE DI MONTAGNA.	41.757,34
U.9052169.0 INTERVENTI SELVICOLTURALI NON REMUNERATIVI NEI PRESSI BAITA FORESTALE E RECINZIONI TRADIZIONALI	47.895,86
U.9052582.0 PIANO DI GESTIONE RETE DELLE RISERVE - TRASFERIMENTO ALL'ENTE CAPOFILA	10.000,00
U.10050280.0 SERVIZI DI SGOMBERO NEVE - VIABILITA' , CIRCOLAZIONE STRADALE E SERVIZI CONNESSI	11.495,88
U.10052101.0 ACQUISTO AUTOMEZZI E ATTREZZATURE PER SERVIZIO TECNICO.	28.060,58
U.10052138.7 RIFACIMENTO ED EFFICIENTAMENTO ENERGETICO ILLUMINAZIONE PUBBLICA. PNRR M2C4-2.2-A Min. Interno -Contributi	120.979,85
U.10052138.12 RIFACIMENTO STRADE, PIAZZE E FONTANE E INFRASTRUTTURE STRADALI.	3.513,84
U.10052138.13 PARCHEGGIO IN VIALE B. BONFANTI	14.019,55
U.11012129.1 MANUTENZIONE STRAORDINARIA CENTRO PROTEZIONE CIVILE	1.647,00
U.11012338.0 TRASFERIMENTO STRAORDINARIO AI VV.FF. PER ACQUISTO ATTREZZATURE	50.127,03
U.12022127.0 INTERVENTO 19. ABBELLIMENTO RURALE E RIORDINO ARCHIVI	99.130,76
U.12022318.0 INTERVENTO 19. ABBELLIMENTO RURALE IN CONVENZIONE	16.128,49
U.12092141.0 SISTEMAZIONE CIMITERO	5.685,20
U.13070218.0 MATERIALI E BENI PER EMERGENZA CORONAVIRUS	23,20
U.13070312.0 SANIFICAZIONE UFFICI E AMBIENTI - EMERGENZA CORONAVIRUS	225,70
U.14010475.0 CONTRIBUTIAREE INTERNE A VALERE SUL FONDO DI SOSTEGNO ALLE ATTIVITA' ECONOMICHE DAL 2020 AL 2022.	27.685,08
U.16012138.1 MANUTENZIONE STRAORDINARIE STRADE DI CAMPAGNA E DI MONTAGNA. (DAL 01.01.19 SOLO STRADE CAMPAGNA)	25.717,70
U.16012138.2 ADEGUAMENTO E MESSA IN SICUREZZA STRADA RURALE "VAC".	35.000,00
U.16012138.4 RICOSTRUZIONE MURO DI SOSTEGNO SU STRADA RURALE "FONTANA"	128.058,34
U.17012145.1 RIQUALIFICAZIONE ED EFFICIENTAMENTO IMPIANTO TELERISCALDAMENTO	38.046,57
Totale Uscite	968.237,57
Sbilancio entrate meno spese non ripetitive	83.289,84

ELENCO ANALITICO DELLE RISORSE ACCANTONATE NEL RISULTATO DI AMMINISTRAZIONE (*)

Capitolo di spesa	Descrizione	Risorse accantonate al 1/1/2022	Risorse accantonate applicate al bilancio dell'esercizio 2022 (con segno -)	Risorse accantonate stanziata nella spesa del bilancio dell'esercizio 2022	Variazione accantonamenti effettuata in sede di rendiconto (con segno +/-)	Risorse accantonate nel risultato di amministrazione al 31/12/2022
		(a)	(b)	(c)	(d)	(e)=(a)+(b)+(c)+(d)
Fondo crediti di dubbia esigibilità						
Cap. 1008/1	Accantonamento al fondo crediti di dubbia esigibilità	504.287,05	0,00	35.712,90	-69.842,50	470.157,45
Totale Fondo crediti di dubbia esigibilità		504.287,05	0,00	35.712,90	-69.842,50	470.157,45

ELENCO ANALITICO DELLE RISORSE VINCOLATE NEL RISULTATO DI AMMINISTRAZIONE (*)

Cap. di entrata	Descrizione	Cap. di spesa correlato	Descrizione	Risorse vinc. nel risultato di amministrazione al 1/1/2022	Risorse vincolate applicate al bilancio dell'esercizio 2022	Entrate vincolate accertate nell'esercizio 2022	Impegni eserc. 2022 finanziati da entrate vincolate accertate nell'esercizio o da quote vincolate del risultato di amministrazione	Fondo plur. vinc. al 31/12/2022 finanziato da entrate vincolate accertate nell'esercizio o da quote vincolate del risultato di amministrazione	Cancellazione di residui attivi vincolati o eliminazione del vincolo su quote del risultato di amministrazione (+) e cancellazione di residui passivi finanziari da risorse vincolate (-) (gestione dei residui);	Cancellazione nell'esercizio N di impegni finanziati dal fondo pluriennale vincolato dopo l'approvazione del rendiconto dell'esercizio 2021 non impegnati nell'esercizio 2022	Risorse vincolate nel bilancio al 31/12/2022	Risorse vincolate nel risultato di amministrazione al 31/12/2022
				(a)	(b)	(c)	(d)	(e)	(f)	(g)	(h)=(b)+(c)-(d)-(e)+(g)	(i)=(a)+(c)-(d)-(e)+(f)+(g)
Vincoli derivanti dalla legge												
Cap. 2210/0	FONDO FUNZIONI ART. 106 DL 34/2020	Cap. 0/0		21.005,95	21.005,95	0,00	15.666,90	0,00	0,00	0,00	5.339,05	5.339,05
Cap. 2219/0	TRASFERIMENTI COMPENSATIVI CANONE UNICO PATR. PER ESONERO 01.01.22 / 31.03.22	Cap. 0/0	TRASFERIMENTI COMPENSATIVI CANONE UNICO PATR. PER ESONERO 01.01.22 / 31.03.22	0,00	0,00	2.715,13	2.715,13	0,00	0,00	0,00	0,00	0,00
Cap. 4015/10	ALIENAZIONE DI TERRENI	Cap. 0/0	SPECIFICARE SPESA	4.243,20	4.243,20	1.172,46	5.193,38	0,00	0,00	0,00	222,28	222,28
Cap. 4500/0	PROVENTI DELLE CONCESSIONI EDILIZIE	Cap. 0/0		124.976,78	124.976,78	34.697,41	125.834,80	0,00	0,00	0,00	33.839,39	33.839,39
Totale Vincoli derivanti dalla legge				150.225,93	150.225,93	38.585,00	149.410,21	0,00	0,00	0,00	39.400,72	39.400,72
Vincoli derivanti da Trasferimenti												
Cap. 0/0	AVANZO DI AMMINISTRAZIONE VINCOLATO ANTE 2019	Cap. 0/0	SPECIFICARE SPESA	115.571,54	0,00	0,00	0,00	0,00	0,00	0,00	0,00	115.571,54
Cap. 2185/0	CONTRIBUTO AI COMUNI DELLE AREE INTERNE - DPCM 24.09.2020.	Cap. 0/0	CONTRIBUTO ATTIVITA' ECONOMICHE 2020	27.686,00	27.686,00	27.686,00	27.686,00	0,00	0,00	0,00	27.686,00	27.686,00
Cap. 2210/0	FONDO TARI. ART. 6 DL 73/2021	Cap. 0/0	SPECIFICARE SPESA	3,72	0,00	27.986,12	27.986,12	0,00	0,00	0,00	0,00	3,72
Cap. 2221/0	2022 - Contributo straordinario per garantire la continuità dei servizi erogati in relazione alla spesa per utenze di energia elettrica e gas d'acqua all'art. 27, c. 2, D.L. n. 17/2022	Cap. 0/0		0,00	0,00	51.847,00	51.847,00	0,00	0,00	0,00	0,00	0,00
Cap. 2285/0	2022 - Centri estivi, servizi socioeducativi territoriali e centri con funzione educativa e ricreativa per i minori - art. 39, D.L. n. 73/2022 (Decreto del Ministro per le pari)	Cap. 1201033/0/0	COLONIA ESTIVA	0,00	0,00	2.480,10	2.480,10	0,00	0,00	0,00	0,00	0,00
Totale Vincoli derivanti da Trasferimenti				143.261,26	27.686,00	109.999,22	109.999,22	0,00	0,00	0,00	27.686,00	143.261,26
Totale risorse vincolate (i)=(a)+(2)+(3)+(4)+(5)				293.487,19	177.911,93	148.584,22	259.409,43	0,00	0,00	0,00	67.086,72	182.661,98

Totale quote accantonate riguardanti le risorse vincolate da legge (m/1)	0,00	0,00
Totale quote accantonate riguardanti le risorse vincolate da trasferimenti (m/2)	0,00	0,00
Totale quote accantonate riguardanti le risorse vincolate da finanziamenti (m/3)	0,00	0,00
Totale quote accantonate riguardanti le risorse vincolate dall'ente (m/4)	0,00	0,00
Totale quote accantonate riguardanti le risorse vincolate da altro (m/5)	0,00	0,00
Totale quote accantonate riguardanti le risorse vincolate (m=m/1+m/2+m/3+m/4+m/5)	0,00	0,00
Totale risorse vincolate da legge al netto di quelle che sono state oggetto di accantonamenti (n1=I/1-m/1)	39.400,72	39.400,72
Totale risorse vincolate da trasferimenti al netto di quelle che sono state oggetto di accantonamenti (n2=I/2-m/2)	27.686,00	143.261,26
Totale risorse vincolate da finanziamenti al netto di quelle che sono state oggetto di accantonamenti (n3=I/3-m/3)	0,00	0,00
Totale risorse vincolate dall'Ente al netto di quelle che sono state oggetto di accantonamenti (n4=I/4-m/4)	0,00	0,00
Totale risorse vincolate da altro al netto di quelle che sono state oggetto di accantonamenti (n5=I/5-m/5)	0,00	0,00
Totale risorse vincolate al netto di quelle che sono state oggetto di accantonamenti (n=I-m)	67.086,72	182.661,98

ELENCO ANALITICO DELLE RISORSE DESTINATE AGLI INVESTIMENTI NEL RISULTATO DI AMMINISTRAZIONE (*)

Cap. di entrata	Descrizione	Cap. di spesa	Descrizione	Risorse destinate agli investim. al 1/1/2022	Entrate destinate agli investimenti accertate nell'esercizio 2022	Impegni eserc. 2022 finanziati da entrate destinate accertate nell'esercizio o da quote destinate del risultato di amministrazione	Fondo plurienn. vinc. al 31/12/2022 finanziato da entrate destinate accertate nell'esercizio o da quote destinate del risultato di amministrazione	Cancellazione di residui attivi costituiti da risorse destinate agli investimenti o eliminazione della destinazione su quote del risultato di amministrazione (+) e cancellazione di residui passivi finanziari da risorse destinate agli investimenti (-) (gestione dei residui)	Risorse destinate agli investim. al 31/12/2022
				(a)	(b)	(c)	(d)	(e)	(f)=(a) +(b) - (c)-(d)-(e)
Cap. 1/2	AVANZO DI AMMINISTRAZIONE VINCOLATO PER SPESE DI INVESTIMENTO (ECONOMIE RES. PASSIVI DA RENDICONTO 2021)	Cap. 0/0		36.351,76	0,00	9.002,88	27.348,88	-3.040,24	3.040,24
Cap. 4120/0	TRASFERIMENTO 2020 DALLA REGIONE PER FUSIONE COMUNE CEMBRA LISIGNAGO	Cap. 0/0		69.109,08	87.150,00	28.154,76	90.672,76	0,00	37.431,54
Cap. 4362/0	CONTRIBUTO PAT. PIANO INTERVENTI PRECIPITAZIONI NEVOSE DICEMBRE 2020.	Cap. 999999/0		0,00	27.637,12	6.902,19	0,00	0,00	20.734,93
Totale				105.460,84	114.787,12	44.059,85	118.021,64	-3.040,24	61.206,71
Totale quote accantonate nel risultato di amministrazione riguardanti le risorse destinate agli investimenti (g)									0,00
Totale risorse destinate nel risultato di amministrazione al netto di quelle che sono state oggetto di accantonamenti (h = Totale f. - g)									61.206,71

QUADRO GENERALE RIASSUNTIVO 2022

ENTRATE	ACCERTAMENTI	INCASSI	SPESE	IMPEGNI	PAGAMENTI
Fondo di cassa all'inizio dell'esercizio		1.512.908,95			
Utilizzo avanzo di amministrazione	1.354.014,00		Disavanzo di amministrazione	0,00	
- di cui Utilizzo Fondo anticipazioni di liquidità	0,00		Disavanzo derivante da debito autorizzato e non contratto ripianato con accensione di prestiti (4)	0,00	
Fondo pluriennale vincolato di parte corrente (1)	100.822,66				
Fondo pluriennale vincolato in c/capitale (1)	474.789,06				
- di cui Fondo pluriennale vincolato in c/capitale finanziato	0,00				
Fondo pluriennale vincolato per incremento di attività finanziarie (2)	0,00				
Titolo 1 - Entrate correnti di natura tributaria, contributiva e perequativa	640.905,96	613.283,88	Titolo 1 - Spese correnti	2.315.126,05	2.217.224,72
			<i>Fondo pluriennale vincolato di parte corrente (2)</i>	<i>86.212,13</i>	<i>0,00</i>
Titolo 2 - Trasferimenti correnti	1.134.107,63	1.127.830,87			
Titolo 3 - Entrate extratributarie	985.306,82	984.625,42	Titolo 2 - Spese in conto capitale	919.060,16	897.482,19
<i>Fondo pluriennale vincolato per attività finanziarie (*)</i>	0,00	0,00	<i>Fondo pluriennale vincolato in c/capitale (2)</i>	<i>1.079.480,63</i>	<i>0,00</i>
Titolo 4 - Entrate in conto capitale	953.799,59	467.857,24	<i>- di cui Fondo pluriennale vincolato in c/capitale finanziato da debito</i>	<i>0,00</i>	
<i>di cui Fondo anticipazioni di liquidità (DL 35/2013 e successive modifiche e rifinanziamenti)</i>	0,00	0,00	Titolo 3 - Spese per incremento di attività finanziarie	0,00	0,00
Titolo 5 - Entrate da riduzione di attività finanziarie	0,00	0,00	Totale spese finali	4.399.878,97	3.114.706,91
Totale entrate finali	3.714.120,00	3.193.597,41			
Titolo 6 - Accensione di prestiti	0,00	0,00	Titolo 4 - Rimborso di prestiti	129.989,03	129.989,03
			Fondo anticipazioni di liquidità	0,00	0,00
Titolo 7 - Anticipazioni da istituto tesoriere/cassiere	0,00	0,00	Titolo 5 - Chiusura Anticipazioni da istituto tesoriere/cassiere	0,00	0,00
Titolo 9 - Entrate per conto di terzi e partite di giro	474.821,72	472.708,08	Titolo 7 - Spese per conto terzi e partite di giro	474.821,72	520.355,46
Totale entrate dell'esercizio	4.188.941,72	3.666.305,49	Totale spese dell'esercizio	5.004.689,72	3.765.051,40
TOTALE COMPLESSIVO ENTRATE	6.118.567,44	5.179.214,44	TOTALE COMPLESSIVO SPESE	5.004.689,72	3.765.051,40
DISAVANZO DELL'ESERCIZIO	0,00		AVANZO DI COMPETENZA/FONDO DI CASSA	1.113.877,72	1.414.163,04
TOTALE A PAREGGIO	6.118.567,44	5.179.214,44	TOTALE A PAREGGIO	6.118.567,44	5.179.214,44

QUADRO GENERALE RIASSUNTIVO 2022

GESTIONE DEL BILANCIO	
a) Avanzo di competenza (+) /Disavanzo di competenza (-)	1.113.877,72
b) Risorse accantonate stanziare nel bilancio dell'esercizio N (+)(8)	35.712,90
c) Risorse vincolate nel bilancio (+)(9)	67.086,72
d) Equilibrio di bilancio (d=a-b-c)	1.011.078,10

GESTIONE DEGLI ACCANTONAMENTI IN SEDE DI RENDICONTO	
d)Equilibrio di bilancio (+)/(-)	1.011.078,10
e)Variazione accantonamenti effettuata in sede di rendiconto'(+)/(-)(10)	-69.842,50
f) Equilibrio complessivo (f=d-e)	1.080.920,60

EQUILIBRI DI BILANCIO Per RENDICONTO Parte Corrente

EQUILIBRIO ECONOMICO-FINANZIARIO		COMPETENZA
A) Fondo pluriennale vincolato per spese correnti iscritto in entrata	(+)	100.822,66
AA) Recupero disavanzo di amministrazione esercizio precedente	(-)	0,00
B) Entrate titoli 1.00 - 2.00 - 3.00	(+)	2.760.320,41
<i>di cui per estinzione anticipata di prestiti</i>		<i>0,00</i>
C) Entrate Titolo 4.02.06 - Contributi agli investimenti direttamente destinati al rimborso dei prestiti da amministrazioni pubbliche	(+)	0,00
D) Spese Titolo 1.00 - Spese correnti	(-)	2.315.126,05
<i>- di cui spese correnti non ricorrenti finanziate con utilizzo del risultato di amministrazione</i>		<i>0,00</i>
D1) Fondo pluriennale vincolato di parte corrente (di spesa)	(-)	86.212,13
E) Spese Titolo 2.04 - Altri trasferimenti in conto capitale	(-)	0,00
E1) Fondo pluriennale vincolato di spesa - titolo 2.04 Altri trasferimenti in conto capitale	(-)	0,00
F1) Spese Titolo 4.00 - Quote di capitale amm.to dei mutui e prestiti obbligazionari	(-)	129.989,03
<i>di cui per estinzione anticipata di prestiti</i>		<i>0,00</i>
F2) Fondo anticipazioni di liquidità		<i>0,00</i>
G) Somma finale (G=A-AA+B+C-D-D1-E-E1-F1-F2)		329.815,86
ALTRE POSTE DIFFERENZIALI, PER ECCEZIONI PREVISTE DA NORME DI LEGGE E DAI PRINCIPI CONTABILI, CHE HANNO EFFETTO SULL'EQUILIBRIO EX ARTICOLO 162, COMMA 6, DEL TESTO UNICO DELLE LEGGI SULL'ORDINAMENTO DEGLI ENTI LOCALI		
H) Utilizzo avanzo di amministrazione per spese correnti e per rimborso prestiti	(+)	89.014,00
<i>di cui per estinzione anticipata di prestiti</i>		<i>0,00</i>
I) Entrate di parte capitale destinate a spese correnti in base a specifiche disposizioni di legge o dei principi contabili	(+)	0,00
<i>di cui per estinzione anticipata di prestiti</i>		<i>0,00</i>
L) Entrate di parte corrente destinate a spese di investimento in base a specifiche disposizioni di legge o dei principi contabili	(-)	0,00
M) Entrate da accensione di prestiti destinate a estinzione anticipata dei prestiti	(+)	0,00
O1) RISULTATO DI COMPETENZA DI PARTE CORRENTE (O1=G+H+I-L+M)		418.829,86
- Risorse accantonate di parte corrente stanziare nel bilancio dell'esercizio N	(-)	35.712,90
- Risorse vincolate di parte corrente nel bilancio	(-)	33.025,05
O2) EQUILIBRIO DI BILANCIO DI PARTE CORRENTE	(-)	350.091,91
- Variazione accantonamenti di parte corrente effettuata in sede di rendiconto(+)/(-)	(-)	-69.842,50
O3) EQUILIBRIO COMPLESSIVO DI PARTE CORRENTE		419.934,41

EQUILIBRI DI BILANCIO Per RENDICONTO Parte Capitale

EQUILIBRIO ECONOMICO-FINANZIARIO		COMPETENZA
P) Utilizzo avanzo di amministrazione per spese di investimento	(+)	1.265.000,00
Q) Fondo pluriennale vincolato per spese in conto capitale iscritto in entrata	(+)	474.789,06
R) Entrate Titoli 4.00-5.00-6.00	(+)	953.799,59
C) Entrate Titolo 4.02.06 - Contributi agli investimenti direttamente destinati al rimborso dei prestiti da amministrazioni pubbliche	(-)	0,00
I) Entrate di parte capitale destinate a spese correnti in base a specifiche disposizioni di legge o dei principi contabili	(-)	0,00
S1) Entrate Titolo 5.02 per Riscossioni crediti di breve termine	(-)	0,00
S2) Entrate Titolo 5.03 per Riscossioni crediti di medio-lungo termine	(-)	0,00
T) Entrate Titolo 5.04 relative a Altre entrate per riduzioni di attività finanziaria	(-)	0,00
L) Entrate di parte corrente destinate a spese di investimento in base a specifiche disposizioni di legge o dei principi contabili	(+)	0,00
M) Entrate da accensione di prestiti destinate a estinzione anticipata dei prestiti	(-)	0,00
U) Spese Titolo 2.00 - Spese in conto capitale	(-)	919.060,16
U1) Fondo pluriennale vincolato in c/capitale (di spesa)	(-)	1.079.480,63
V) Spese Titolo 3.01 per Acquisizioni di attività finanziarie	(-)	0,00
E) Spese Titolo 2.04 - Altri trasferimenti in conto capitale	(+)	0,00
E1) Fondo pluriennale vincolato di spesa - titolo 2.04 Altri trasferimenti in conto capitale	(+)	0,00
Z1) RISULTATO DI COMPETENZA IN C/CAPITALE (Z1) = P+Q+R-C-I-S1-S2-T+L-M-U-U1-U2-V+E+E1)		695.047,86
Z/1) Risorse accantonate in c/capitale stanziare nel bilancio dell'esercizio N	(-)	0,00
- Risorse vincolate in c/capitale nel bilancio	(-)	34.061,67
Z/2) EQUILIBRIO DI BILANCIO IN C/CAPITALE		660.986,19
- Variazione accantonamenti in c/capitale effettuata in sede di rendiconto(+)/(-)	(-)	0,00
Z3) EQUILIBRIO COMPLESSIVO IN CAPITALE		660.986,19

EQUILIBRI DI BILANCIO Per RENDICONTO Totale

EQUILIBRIO ECONOMICO-FINANZIARIO		COMPETENZA
S1) Entrate Titolo 5.02 per Riscossione crediti di breve termine	(+)	0,00
S2) Entrate Titolo 5.03 per Riscossione crediti di medio-lungo termine	(+)	0,00
T) Entrate Titolo 5.04 relative a Altre entrate per riduzioni di attività finanziarie	(+)	0,00
X1) Spese Titolo 3.02 per Concessione crediti di breve termine	(-)	0,00
X2) Spese Titolo 3.03 per Concessione crediti di medio-lungo termine	(-)	0,00
Y) Spese Titolo 3.04 per Altre spese per incremento di attività finanziarie	(-)	0,00
W1) RISULTATO DI COMPETENZA (W/1 = O1+Z1+S1+S2+T-X1-X2-Y)		1.113.877,72
Risorse accantonate stanziare nel bilancio dell'esercizio N		35.712,90
Risorse vincolate nel bilancio		67.086,72
W2/EQUILIBRIO DI BILANCIO		1.011.078,10
Variazione accantonamenti effettuata in sede di rendiconto		-69.842,50
W3/EQUILIBRIO COMPLESSIVO		1.080.920,60

Saldo corrente ai fini della copertura degli investimenti pluriennali:

O1) Risultato di competenza di parte corrente		418.829,86
Utilizzo risultato di amministrazione per il finanziamento di spese correnti ricorrenti e per il rimborso dei prestiti al netto del Fondo anticipazione di liquidità (H)	(-)	89.014,00
Entrate non ricorrenti che non hanno dato copertura a impegni	(-)	0,00
- Risorse accantonate di parte corrente stanziare nel bilancio dell'esercizio N (1)	(-)	35.712,90
- Variazione accantonamenti di parte corrente effettuata in sede di rendiconto (+)/(-)(2)	(-)	-69.842,50
- Risorse vincolate di parte corrente nel bilancio (3)	(-)	33.025,05
Equilibrio di parte corrente ai fini della copertura degli investimenti pluriennali.		330.920,41

TABELLA GESTIONE RESIDUI - ANNO 2022

Gestione dei residui	Importo parziale	Importo totale
Maggiori residui attivi riaccertati (+)	34.141,14	
Minori residui attivi riaccertati (-)	43.132,30	
Minori residui passivi riaccertati (+)	18.478,68	
Saldo Gestione Residui		9.487,52
Riepilogo		
Saldo gestione corrente	-2.495,51	
Saldo gestione capitale	12.363,03	
Saldo gestione partite di giro	-380,00	
Saldo totale		9.487,52

ANALISI ANZIANITA' DEI RESIDUI - Anno 2022

Residui	2017 E ANNI PRECEDENTI	2018	2019	2020	2021	2022	Totale
ATTIVI							
TITOLO I	10.088,66	0,00	0,00	0,00	9.606,00	83.025,43	102.720,09
di cui Tarsu/tari	0,00	0,00	0,00	0,00	0,00	104,04	104,04
di cui F.S.R o F.S.	0,00	0,00	0,00	0,00	0,00	0,00	0,00
TITOLO II	0,00	0,00	0,00	0,00	78.837,08	150.478,82	229.315,90
di cui trasf. Stato	0,00	0,00	0,00	0,00	27.685,08	49.487,25	77.172,33
di cui trasf. Regione	0,00	0,00	0,00	0,00	51.152,00	94.257,84	145.409,84
TITOLO III	89.899,93	44.090,29	34.870,21	66.122,70	470.362,07	633.067,47	1.338.412,67
di cui Tia	0,00	0,00	0,00	27.809,93	23.265,43	25.000,00	76.075,36
di cui Fitti Attivi	0,00	0,00	0,00	0,00	1.558,36	1.617,58	3.175,94
di cui sanzioni CdS	0,00	0,00	0,00	513,80	252,70	3.715,20	4.481,70
Tot. Parte corrente	99.988,59	44.090,29	34.870,21	66.122,70	558.805,15	866.571,72	1.670.448,66
TITOLO IV	0,00	2.057,44	146.877,43	105.720,59	454.783,82	701.815,02	1.411.254,30
di cui trasf. Stato	0,00	0,00	0,00	0,00	0,00	0,00	0,00
di cui TRASF. REG. CAP	0,00	2.057,44	38.643,74	57.113,83	285.460,29	380.279,01	763.554,31
Tot. Parte capitale	0,00	2.057,44	146.877,43	105.720,59	454.783,82	701.815,02	1.411.254,30
TITOLO IX	1.431,33	0,00	0,00	0,00	5.036,78	2.828,66	9.296,77
TOTALE	101.419,92	46.147,73	181.747,64	171.843,29	1.018.625,75	1.571.215,40	3.090.999,73
PASSIVI							
TITOLO I	962,16	1.011,57	1.000,00	0,00	151.890,07	382.009,03	536.872,83
TITOLO II	34.827,40	0,00	0,00	10.000,00	17.666,55	87.296,30	149.790,25
TITOLO VII	0,00	0,00	0,00	223,46	1.217,70	1.799,79	3.240,95
TOTALE	35.789,56	1.011,57	1.000,00	10.223,46	170.774,32	471.105,12	689.904,03

Andamento della gestione dei residui per il rendiconto 2022

Residui Attivi

Gestione	Residui iniziali (A)	Residui riscossi (B)	Magg./Min. residui reimp. (C)	Residui da riportare (D)	Percentuale di riporto (E=D/A)	Residui di competenza (F)	Totale Residui da riaccertare (D+F)
TIT. 1 - ENTRATE CORRENTI DI NATURA TRIBUTARIA, CONTRIBUTIVA E PEREQUATIVA	82.098,01	55.403,35	-7.000,00	19.694,66	23,99	83.025,43	102.720,09
TIT. 2 - TRASFERIMENTI CORRENTI	223.379,58	144.202,06	-340,44	78.837,08	35,29	150.478,82	229.315,90
TIT. 3 - ENTRATE EXTRATRIBUTARIE	1.344.165,79	632.386,07	-6.434,52	705.345,20	52,47	633.067,47	1.338.412,67
GEST. CORRENTE	1.649.643,38	831.991,48	-13.774,96	803.876,94	48,73	866.571,72	1.670.448,66
TIT. 4 - ENTRATE IN CONTO CAPITALE	918.253,15	215.872,67	7.058,80	709.439,28	77,26	701.815,02	1.411.254,30
TIT. 5 - ENTRATE DA RIDUZIONE DI ATTIVITA' FINANZIARIE	0,00	0,00	0,00	0,00	0,00	0,00	0,00
TIT. 7 - ANTICIPAZIONI DA ISTITUTO TESORIERE/CASSIERE	0,00	0,00	0,00	0,00	0,00	0,00	0,00
TIT. 9 - ENTRATE PER CONTO TERZI E PARTITE DI GIRO	9.458,13	715,02	-2.275,00	6.468,11	68,39	2.828,66	9.296,77
TOTALE	2.577.354,66	1.048.579,17	-8.991,16	1.519.784,33	58,97	1.571.215,40	3.090.999,73

Residui Passivi

Gestione	Residui iniziali (A)	Residui pagati (B)	Magg./Min. residui riacc. (C)	Residui da riportare (D)	Percentuale di riporto (E=D/A)	Residui di competenza (F)	Totale Residui da reimpegnare (D+F)
TIT. 1 - SPESE CORRENTI	450.250,95	284.107,70	-11.279,45	154.863,80	34,39	382.009,03	536.872,83
TIT. 2 - SPESE IN CONTO CAPITALE	133.516,51	65.718,33	-5.304,23	62.493,95	46,81	87.296,30	149.790,25
TIT. 4 - RIMBORSO DI PRESTITI	0,00	0,00	0,00	0,00	0,00	0,00	0,00
TIT. 5 - CHIUSURA DI ANTICIPAZIONI RICEVUTE DA ISTITUTO TESORIERE/CASSIERE	0,00	0,00	0,00	0,00	0,00	0,00	0,00
TIT. 7 - SPESE PER CONTO TERZI E PARTITE DI GIRO	50.669,69	47.333,53	-1.895,00	1.441,16	2,84	1.799,79	3.240,95
TOTALE	634.437,15	397.159,56	-18.478,68	218.798,91	34,49	471.105,12	689.904,03

Dimostrazione Risultato di amministrazione 2022		
Descrizione	Segno	Importo
Risultato della gestione di competenza	+	1.113.877,72
Risultato della gestione residui	+	9.487,52
Avanzo Esercizio Precedente	+	2.880.214,74
Avanzo Esercizio Precedente applicato	-	1.354.014,00
Risultato di amministrazione 2022	=	2.649.565,98

PROSPETTO DIMOSTRATIVO DEL RISULTATO DI AMMINISTRAZIONE

Risultato di Amministrazione

		GESTIONE		
		Residui	Competenza	TOTALE
Fondo cassa al 1° Gennaio				1.512.908,95
RISCOSSIONI	(+)	1.048.579,17	2.617.726,32	3.666.305,49
PAGAMENTI	(-)	397.159,56	3.367.891,84	3.765.051,40
SALDO DI CASSA AL 31 DICEMBRE	(=)			1.414.163,04
PAGAMENTI per azioni esecutive non regolarizzate al 31 dicembre	(-)			0,00
FONDO DI CASSA AL 31 DICEMBRE	(=)			1.414.163,04
RESIDUI ATTIVI	(+)	1.519.784,33	1.571.215,40	3.090.999,73
<i>di cui derivanti da accertamenti di tributi effettuati sulla base della stima del dipartimento delle finanze</i>		0,00	0,00	0,00
RESIDUI PASSIVI	(-)	218.798,91	471.105,12	689.904,03
FONDO PLURIENNALE VINCOLATO PER SPESE CORRENTI	(-)			86.212,13
FONDO PLURIENNALE VINCOLATO PER SPESE IN CONTO CAPITALE	(-)			1.079.480,63
RISULTATO DI AMMINISTRAZIONE AL 31 DICEMBRE 2022(A) (2)	(=)			2.649.565,98

PROSPETTO DIMOSTRATIVO DEL RISULTATO DI AMMINISTRAZIONE

Parte Accantonata

	GESTIONE	
		TOTALE
Parte accantonata		
Fondo crediti di dubbia esigibilità		470.157,45
Fondo anticipazioni liquidità		0,00
Fondo perdite società partecipate		0,00
Fondo contezioso		0,00
Altri accantonamenti		0,00
Fondo di garanzia debiti commerciali		0,00
	Totale parte accantonata (B)	470.157,45

PROSPETTO DIMOSTRATIVO DEL RISULTATO DI AMMINISTRAZIONE

Parte Vincolata

	GESTIONE	
		TOTALE
Parte vincolata		
Vincoli derivanti dalla legge		39.400,72
Vincoli derivanti da Trasferimenti		143.261,26
Vincoli derivanti da finanziamenti		0,00
Vincoli formalmente attribuiti dall'ente		0,00
Altri vincoli		0,00
	Totale parte vincolata (C)	182.661,98

PROSPETTO DIMOSTRATIVO DEL RISULTATO DI AMMINISTRAZIONE

Parte Investimenti

	GESTIONE	
		TOTALE
Parte destinata agli investimenti		
	Totale parte destinata agli investimenti (D)	61.206,71

PROSPETTO DIMOSTRATIVO DEL RISULTATO DI AMMINISTRAZIONE

Parte Disponibile

	GESTIONE
--	----------

		TOTALE
	E) Totale parte disponibile (E=A-B-C-D)	1.935.539,84

FONDO CREDITI DI DUBBIA ESIGIBILITA'

Secondo quanto previsto dal Principio Contabile applicato concernente la contabilità finanziaria (Allegato 4/2 al D.LGS. 118/2011), in sede di rendiconto è verificata la congruità del Fondo crediti di dubbia esigibilità (FCDE) complessivamente accantonato nell'avanzo. L'importo complessivo del fondo considerato congruo è calcolato, in base al medesimo principio contabile, applicando all'ammontare dei residui attivi relativi alle entrate ritenute di dubbia e difficile esazione la % media degli accertamenti non riscossi negli ultimi cinque esercizi.

COMUNE DI CEMBRA LISIGNAGO PROVINCIA DI TRENTO
COMPOSIZIONE DELL'ACCANTONAMENTO AL FONDO CREDITI DI DUBBIA ESIGIBILITA'* E AL FONDO SVALUTAZIONE CREDITI
ESERCIZIO 2022

TIPOLOGIA	DENOMINAZIONE	RESIDUI ATTIVI FORMATISI NELL'ESERCIZIO CUI SI RIFERISCE IL RENDICONTO (a)	RESIDUI ATTIVI DEGLI ESERCIZI PRECEDENTI (b)	TOTALE RESIDUI ATTIVI (c) = (a) + (b)	IMPORTO MINIMO DEL FONDO (d)	FONDO CREDITI DI DUBBIA ESIGIBILITA' (e)	% di accantonamento al fondo crediti di dubbia esigibilità (f) = (e) / (c)
	ENTRATE CORRENTI DI NATURA TRIBUTARIA, CONTRIBUTIVA E PEREQUATIVA						
1010100	Tipologia 101: Imposte, tasse e proventi assimilati	83.025,43	19.694,66	102.720,09	35.086,55	35.086,55	0,34
	di cui accertati per cassa sulla base del principio contabile 3.7	0,00	0,00	0,00	0,00	0,00	0,00
	Tipologia 101: Imposte, tasse e proventi assimilati non accertati per cassa	83.025,43	19.694,66	102.720,09	35.086,55	35.086,55	0,34
1010200	Tipologia 102: Tributi destinati al finanziamento della sanità (solo per le Regioni)	0,00	0,00	0,00	0,00	0,00	0,00
	di cui accertati per cassa sulla base del principio contabile 3.7	0,00	0,00	0,00	0,00	0,00	0,00
	Tipologia 102: Tributi destinati al finanziamento della sanità non accertati per cassa	0,00	0,00	0,00	0,00	0,00	0,00
1010300	Tipologia 103: Tributi devoluti e regolati alle autonomie speciali (solo per le Regioni)	0,00	0,00	0,00	0,00	0,00	0,00
	di cui accertati per cassa sulla base del principio contabile 3.7	0,00	0,00	0,00	0,00	0,00	0,00
	Tipologia 103: Tributi devoluti e regolati alle autonomie speciali non accertati per cassa	0,00	0,00	0,00	0,00	0,00	0,00
1010400	Tipologia 104: Compartecipazioni di tributi	0,00	0,00	0,00	0,00	0,00	0,00
1030100	Tipologia 301: Fondi perequativi da Amministrazioni Centrali	0,00	0,00	0,00	0,00	0,00	0,00
1030200	Tipologia 302: Fondi perequativi dalla Regione o Provincia autonoma (solo per gli Enti locali)	0,00	0,00	0,00	0,00	0,00	0,00
1000000	TOTALE TITOLO 1	83.025,43	19.694,66	102.720,09	35.086,55	35.086,55	0,34
	TRASFERIMENTI CORRENTI						
2010100	Tipologia 101: Trasferimenti correnti da Amministrazioni pubbliche	150.478,82	78.837,08	229.315,90	0,00	0,00	0,00
2010200	Tipologia 102: Trasferimenti correnti da Famiglie	0,00	0,00	0,00	0,00	0,00	0,00
2010300	Tipologia 103: Trasferimenti correnti da Imprese	0,00	0,00	0,00	0,00	0,00	0,00
2010400	Tipologia 104: Trasferimenti correnti da Istituzioni Sociali Private	0,00	0,00	0,00	0,00	0,00	0,00
2010500	Tipologia 105: Trasferimenti correnti dall'Unione Europea e dal Resto del Mondo	0,00	0,00	0,00	0,00	0,00	0,00
	Trasferimenti correnti dall'Unione Europea	0,00	0,00	0,00	0,00	0,00	0,00
	Trasferimenti correnti dal Resto del Mondo	0,00	0,00	0,00	0,00	0,00	0,00
2000000	TOTALE TITOLO 2	150.478,82	78.837,08	229.315,90	0,00	0,00	0,00
	ENTRATE EXTRATRIBUTARIE						
3010000	Tipologia 100: Vendita di beni e servizi e proventi derivanti dalla gestione dei beni	521.125,95	134.103,55	655.229,50	69.083,05	69.083,05	0,11
3020000	Tipologia 200: Proventi derivanti dall'attività di controllo e repressione delle irregolarità e degli illeciti	3.715,20	395.225,90	398.941,10	365.987,85	365.987,85	0,92
3030000	Tipologia 300: Interessi attivi	2.966,67	0,00	2.966,67	0,00	0,00	0,00
3040000	Tipologia 400: Altre entrate da redditi da capitale	0,00	0,00	0,00	0,00	0,00	0,00
3050000	Tipologia 500: Rimborsi e altre entrate correnti	105.259,65	176.015,75	281.275,40	0,00	0,00	0,00
3000000	TOTALE TITOLO 3	633.067,47	705.345,20	1.338.412,67	435.070,90	435.070,90	0,33
	ENTRATE IN CONTO CAPITALE						
4010000	Tipologia 100: Tributi in conto capitale	0,00	0,00	0,00	0,00	0,00	0,00
4020000	Tipologia 200: Contributi agli investimenti	514.029,60	418.210,14	932.239,74	0,00	0,00	0,00
	Contributi agli investimenti da amministrazioni pubbliche	514.029,60	418.210,14	932.239,74	0,00	0,00	0,00
	Contributi agli investimenti da UE	0,00	0,00	0,00	0,00	0,00	0,00
	Tipologia 200: Contributi agli investimenti al netto dei contributi da PA e da UE	0,00	0,00	0,00	0,00	0,00	0,00
4030000	Tipologia 300: Altri trasferimenti in conto capitale	0,00	0,00	0,00	0,00	0,00	0,00
	Altri trasferimenti in conto capitale da amministrazioni pubbliche	0,00	0,00	0,00	0,00	0,00	0,00
	Altri trasferimenti in conto capitale da UE	0,00	0,00	0,00	0,00	0,00	0,00
	Tipologia 300: Altri trasferimenti in conto capitale al netto dei trasferimenti da PA e da UE	0,00	0,00	0,00	0,00	0,00	0,00
4040000	Tipologia 400: Entrate da alienazione di beni materiali e immateriali	187.621,77	291.229,14	478.850,91	0,00	0,00	0,00
4050000	Tipologia 500: Altre entrate in conto capitale	163,65	0,00	163,65	0,00	0,00	0,00
4000000	TOTALE TITOLO 4	701.815,02	709.439,28	1.411.254,30	0,00	0,00	0,00
	ENTRATE DA RIDUZIONE DI ATTIVITA' FINANZIARIE						
5010000	Tipologia 100: Alienazione di attività finanziarie	0,00	0,00	0,00	0,00	0,00	0,00
5020000	Tipologia 200: Riscossione crediti di breve termine	0,00	0,00	0,00	0,00	0,00	0,00
5030000	Tipologia 300: Riscossione crediti di medio-lungo termine	0,00	0,00	0,00	0,00	0,00	0,00
5040000	Tipologia 400: Altre entrate per riduzione di attività finanziarie	0,00	0,00	0,00	0,00	0,00	0,00

(e) Gli importi della colonna (e) non devono essere inferiori a quelli della colonna (d); se sono superiori le motivazioni della differenza sono indicate nella relazione al rendiconto. Il totale generale della colonna (f) corrisponde all'importo del fondo crediti di dubbia esigibilità accantonato nel risultato di amministrazione.
 (g) Indicare il totale generale della colonna c).
 (h) Indicare il totale generale della colonna e).
 (i) Indicare l'importo complessivo dei crediti stralciati dal conto del bilancio nell'esercizio in corso e negli esercizi precedenti.
 (l) corrisponde all'importo della cella (i)
 (m) trattasi solo degli accertamenti pluriennali di entrate riguardanti il titolo 5 e gli accertamenti pluriennali derivanti dalla rateizzazione delle entrate dei titoli 1 e 3.
 (n) comprende anche l'accantonamento riguardante i crediti del titolo 5

5000000	TOTALE TITOLO 5		0,00	0,00	0,00	0,00	0,00	0,00
	TOTALE GENERALE	1.568.386,74	1.513.316,22	3.081.702,96	470.157,45	470.157,45		0,15
	DI CUI FONDO CREDITI DI DUBBIA ESIGIBILITA' IN C/CAPITALE	701.815,02	709.439,28	1.411.254,30	0,00	0,00		0,00
	DI CUI FONDO CREDITI DI DUBBIA ESIGIBILITA' DI PARTE CORRENTE (n)	866.571,72	803.876,94	1.670.448,66	470.157,45	470.157,45		0,28

	TOTALE CREDITI	FONDO SVALUTAZIONE CREDITI
CONFRONTO FONDO CREDITI DI DUBBIA ESIGIBILITA' - FONDO SVALUTAZIONE CREDITI		
RESIDUI ATTIVI NEL CONTO DEL BILANCIO TITOLI DA 1 A 5	3.081.702,96	470.157,45
CREDITI STRALCIATI DAL CONTO DEL BILANCIO	0,00	0,00
ACCERTAMENTI IMPUTATI AGLI ESERCIZI SUCCESSIVI A QUELLO CUI IL RENDICONTO SI RIFERISCE (m)	0,00	0,00
TOTALE	3.081.702,96	470.157,45

* Il fondo crediti di dubbia esigibilità è un accantonamento del risultato di amministrazione. Non richiedono l'accantonamento a tale fondo: a) i trasferimenti da altre Amministrazioni pubbliche e dall'Unione europea; b) i crediti assistiti da fidejussione; c) le entrate tributarie che, sulla base dei nuovi principi contabili, sono accertate per cassa.

(e) Gli importi della colonna (e) non devono essere inferiori a quelli della colonna (d); se sono superiori le motivazioni della differenza sono indicate nella relazione al rendiconto. Il totale generale della colonna (f) corrisponde all'importo del fondo crediti di dubbia esigibilità accantonato nel risultato di amministrazione.

(g) Indicare il totale generale della colonna c).

(h) Indicare il totale generale della colonna e).

(i) Indicare l'importo complessivo dei crediti stralciati dal conto del bilancio nell'esercizio in corso e negli esercizi precedenti.

(l) corrisponde all'importo della cella (i)

(m) trattasi solo degli accertamenti pluriennali di entrate riguardanti il titolo 5 e gli accertamenti pluriennali derivanti dalla rateizzazione delle entrate dei titoli 1 e 3.

(n) comprende anche l'accantonamento riguardante i crediti del titolo 5

Elenco Atti Variazione per applicazione avanzo - Anno 2022

ATTO	DATA ATTO	CAP.	ART.	DESCRIZIONE	IMPORTO	OGGETTO
15	22/06/2022	1	1	AVANZO DI AMMINISTRAZIONE NON VINCOLATO DESTINATO ALLE SPESE DI INVESTIMENTO	1.020.319,18	
15	22/06/2022	1	2	AVANZO DI AMMINISTRAZIONE VINCOLATO PER SPESE DI INVESTIMENTO	234.680,82	
15	22/06/2022	1	5	AVANZO DI AMMINISTRAZIONE NON VINCOLATO DESTINATO ALLE SPESE CORRENTI UNA TANTUM	40.244,00	
15	22/06/2022	1	6	AVANZO DI AMMINISTRAZIONE VINCOLATO DA TRASFERIMENTI PER CONTRIBUTO AREE INTERNE (DPCM 24/09/2020)	27.686,00	
23	27/10/2022	1	7	AVANZO DI AMMINISTRAZIONE VINCOLATO DA LEGGI PER FONDO FUNZIONI FONDAMENTALI - ART. 106 DL 34/2020	21.005,95	
23	27/10/2022	1	8	AVANZO DI AMMINISTRAZIONE NON VINCOLATO DESTINATO ALLE SPESE CORRENTI PER MAGGIORI COSTI ENERGIA	67.408,05	
25	30/11/2022	1	1	AVANZO DI AMMINISTRAZIONE NON VINCOLATO DESTINATO ALLE SPESE DI INVESTIMENTO	10.000,00	
25	30/11/2022	1	5	AVANZO DI AMMINISTRAZIONE NON VINCOLATO DESTINATO ALLE SPESE CORRENTI UNA TANTUM	-40.244,00	
25	30/11/2022	1	8	AVANZO DI AMMINISTRAZIONE NON VINCOLATO DESTINATO ALLE SPESE CORRENTI PER MAGGIORI COSTI ENERGIA	-27.086,00	
TOTALE					1.354.014,00	

Applicazione dell'avanzo nel 2022	Avanzo vincolato	Avanzo per spese in c/capitale	Fondo svalutazione crediti *	Avanzo non vincolato	Totale
Spesa corrente	21.005,95			40.322,05	61.328,00
Spesa corrente a carattere non ripetitivo	27.686,00			0,00	27.686,00
Debiti fuori bilancio				0,00	0,00
Estinzione anticipata di prestiti				0,00	0,00
Spesa in c/capitale		234.680,82		1.030.319,18	1.265.000,00
altro			0,00	0,00	0,00
Totale avanzo utilizzato	48.691,95	234.680,82	0,00	1.070.641,23	1.354.014,00

PROSPETTO DIMOSTRATIVO DEL RISULTATO DI AMMINISTRAZIONE**Fondo Cassa**

		GESTIONE		
		Residui	Competenza	TOTALE
Fondo cassa al 1° Gennaio				1.512.908,95
RISCOSSIONI	(+)	1.048.579,17	2.617.726,32	3.666.305,49
PAGAMENTI	(-)	397.159,56	3.367.891,84	3.765.051,40
SALDO DI CASSA AL 31 DICEMBRE	(=)			1.414.163,04
PAGAMENTI per azioni esecutive non regolarizzate al 31 dicembre	(-)			0,00
FONDO DI CASSA AL 31 DICEMBRE	(=)			1.414.163,04

FLUSSI DI CASSA			
RISCOSSIONI E PAGAMENTI			
	COMPETENZE	RESIDUI	TOTALE
FONDO DI CASSA INIZIALE	0,00	0,00	1.512.908,95
Entrate titolo I	557.880,53	55.403,35	613.283,88
Entrate titolo II	983.628,81	144.202,06	1.127.830,87
Entrate titolo III	352.239,35	632.386,07	984.625,42
Totale titoli I, II, III (A)	1.893.748,69	831.991,48	2.725.740,17
Spese titolo I (B)	1.933.117,02	284.107,70	2.217.224,72
Rimborso prestiti (C) IV	129.989,03	0,00	129.989,03
Differenza di parte corrente (D=A-B-C)	-169.357,36	547.883,78	378.526,42
Entrate titolo IV	251.984,57	215.872,67	467.857,24
Entrate titolo V	0,00	0,00	0,00
Totale titoli IV, V, VI (E)	251.984,57	215.872,67	467.857,24
Spese titolo II (F)	831.763,86	65.718,33	897.482,19
Differenza di parte capitale (H=E-F-G)	-579.779,29	150.154,34	-429.624,95
Entrate titolo IX	471.993,06	715,02	472.708,08
Spese titolo VII	473.021,93	47.333,53	520.355,46
Fondo di cassa finale	0,00	0,00	1.414.163,04

TREND FONDO DI CASSA

SITUAZIONE DI CASSA	2020	2021	2022
Disponibilità	1.029.042,66	1.512.908,95	1.414.163,04

ANALISI ENTRATE E SPESE

L'analisi delle entrate e delle spese di seguito effettuata considera i risultati della gestione finanziaria 2022, in termini di impegni e accertamenti, raffrontandoli con i dati del rendiconto 2021 e con i dati delle previsioni iniziali del bilancio 2021, allo scopo di rilevare gli scostamenti registrati in valore assoluto.

ANALISI ENTRATE CORRENTI

Le entrate correnti sono rappresentate nei primi tre titoli di entrata.

Di seguito verranno analizzate per titoli e con un dettaglio particolare per le entrate derivanti da recupero evasione tributaria, da sanzioni derivanti dalla violazione al codice della strada e da quelle derivanti dalla gestione dei servizi a domanda individuale.

Analisi entrate correnti - Titolo 1 Entrate Tributarie - Anno 2022

Tit.	Tipologia	Cat.	Descrizione	Previsioni iniziali (A)	Previsioni Definitive (B)	% Scost. (C=B/A)	Accertamenti (D)	% di Realizzo (E=B/D)	Riscossioni (F)	Residui da Riportare (G=D-F)
1	0	0	ENTRATE CORRENTI DI NATURA TRIBUTARIA, CONTRIBUTIVA E PEREQUATIVA	0,00	0,00	0,00	0,00	0,00	0,00	0,00
1	101	6	Imposta municipale propria	610.000,00	610.139,00	100,02	636.049,88	104,25	553.128,49	82.921,39
1	101	8	Imposta comunale sugli immobili (ICI)	0,00	0,00	0,00	0,00	0,00	0,00	0,00
1	101	52	Tassa occupazione spazi e aree pubbliche	0,00	0,00	0,00	0,00	0,00	0,00	0,00
1	101	53	Imposta comunale sulla pubblicità e diritto sulle pubbliche affissioni	0,00	0,00	0,00	0,00	0,00	0,00	0,00
1	101	61	Tributo comunale sui rifiuti e sui servizi	1.500,00	3.500,00	233,33	4.806,08	137,32	4.702,04	104,04
1	101	76	Tassa sui servizi comunali (TASI)	200,00	200,00	100,00	0,00	0,00	0,00	0,00
1	101	99	Altre imposte, tasse e proventi n.a.c.	100,00	100,00	100,00	50,00	50,00	50,00	0,00
			TOTALE	611.800,00	613.939,00	1,00	640.905,96	1,04	557.880,53	83.025,43

	Accertamenti 2022	Riscossioni (competenza) 2022	% Risc. Su Accert.	FCDE rendiconto 2022
Recupero evasione IMIS	55.309,00	0,00	0%	35.086,55
Totale	55.309,00	0,00	0%	35.086,55

Analisi entrate correnti - Titolo 2 Entrate da Trasferimenti - Anno 2022

Tit.	Tipologia	Cat.	Descrizione	Previsioni iniziali (A)	Previsioni Definitive (B)	% Scost. (C=B/A)	Accertamenti (D)	% di Realizzo (E=B/D)	Riscossioni (F)	Residui da Riportare (G=D-F)
2	101	1	Trasferimenti correnti da Amministrazioni CENTRALI	77.785,00	85.485,00	109,90	83.823,05	98,06	34.335,80	49.487,25
2	101	2	Trasferimenti correnti da Amministrazioni LOCALI	890.460,00	1.037.242,00	116,48	1.050.284,58	101,26	949.293,01	100.991,57
			TOTALE	968.245,00	1.122.727,00	1,16	1.134.107,63	1,01	983.628,81	150.478,82

Analisi entrate correnti - Titolo 3 Entrate Extratributarie - Anno 2022

Tit.	Tipologia	Cat.	Descrizione	Previsioni iniziali (A)	Previsioni Definitive (B)	% Scost. (C=B/A)	Accertamenti (D)	% di Realizzo (E=B/D)	Riscossioni (F)	Residui da Riportare (G=D-F)
3	100	1	Vendita di beni	375.000,00	375.000,00	100,00	371.834,54	99,16	11.081,29	360.753,25
3	100	2	Entrate dalla vendita e dall'erogazione di servizi	46.500,00	45.500,00	97,85	44.398,28	97,58	19.110,48	25.287,80
3	100	3	Proventi derivanti dalla gestione dei beni	263.311,00	285.974,00	108,61	297.186,86	103,92	162.101,96	135.084,90
3	200	2	Entrate da famiglie derivanti dall'attività di controllo e repressione delle irregolarità e degli illeciti	0,00	0,00	0,00	0,00	0,00	0,00	0,00
3	200	4	Entrate da Istituzioni Sociali Private derivanti dall'attività di controllo e repressione delle irregolarità e degli illeciti	4.500,00	7.000,00	155,56	11.402,52	162,89	7.687,32	3.715,20
3	300	3	Altri interessi attivi	0,00	0,00	0,00	2.966,67	0,00	0,00	2.966,67
3	400	2	Entrate derivanti dalla distribuzione di dividendi	150,00	150,00	100,00	113,81	75,87	113,81	0,00
3	500	1	Indennizzi di assicurazione	5.000,00	15.567,00	311,34	54.713,04	351,47	46.706,18	8.006,86
3	500	2	Rimborsi in entrata	182.800,00	196.426,00	107,45	159.153,90	81,02	61.901,11	97.252,79
3	500	99	Altre entrate correnti n.a.c.	40.212,90	40.212,90	100,00	43.537,20	108,27	43.537,20	0,00
			TOTALE	917.473,90	965.829,90	1,05	985.306,82	1,02	352.239,35	633.067,47

ANALISI SPESE CORRENTI

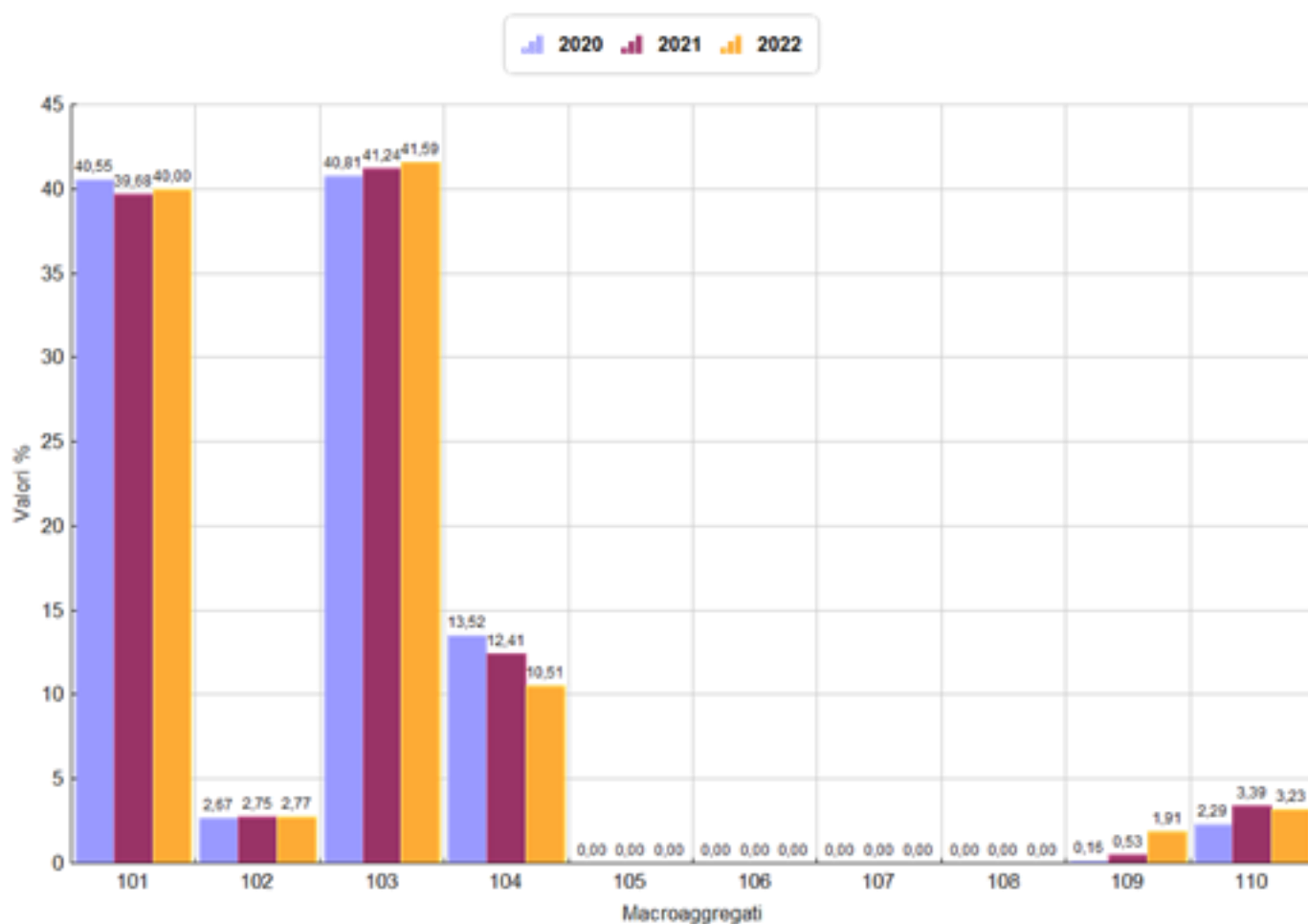
Le spese correnti, destinate all'erogazione dei servizi ed al funzionamento ordinario della struttura comunale.

Esse di seguito verranno analizzate per missione e macroaggregato con una particolare attenzione alle spese di personale e ai relativi limiti e alle spese ai sensi del DL 78/2010 e successive modificazioni.

RIEPILOGO SPESE CORRENTI PER MACROAGGREGATO CON TREND STORICO - ANNO 2022

Descrizione		2020	2021	2022
101	redditi da lavoro dipendente	871.500,29	887.205,01	925.974,74
102	imposte e tasse a carico ente	57.429,69	61.574,09	64.049,26
103	acquisto di beni e servizi	877.079,45	922.169,28	962.828,62
104	trasferimenti correnti	290.618,33	277.404,46	243.221,86
105	trasferimenti di tributi	0,00	0,00	0,00
106	fondi perequativi	0,00	0,00	0,00
107	interessi passivi	0,00	0,00	0,00
108	altre spese per redditi da capitale	0,00	0,00	0,00
109	rimborsi e poste correttive delle entrate	3.368,63	11.874,81	44.244,70
110	altre spese correnti	49.206,15	75.704,05	74.806,87
TOTALE		2.149.202,54	2.235.931,70	2.315.126,05

Spese per Titolo e Macro Aggr. Anni 2020 - 2022



Andamento Spese Correnti per Macroaggregato - Anno 2022

MACROAGGREGATO		Previsioni iniziali	Previsioni definitive	Impegni	di cui Impegni FPV	Economie	di cui Economie da FPV
1	Redditi da lavoro dipendente	1.003.122,60	956.297,08	925.974,74	73.056,17	30.322,34	-931,96
2	Imposte e tasse a carico dell'ente	73.901,00	73.901,00	64.049,26	0,00	9.851,74	0,00
3	Acquisto di beni e servizi	982.530,06	1.172.652,45	962.828,62	86,21	209.823,83	0,00
4	Trasferimenti correnti	240.235,00	293.677,00	243.221,86	0,00	50.455,14	0,00
7	Interessi passivi	500,00	500,00	0,00	0,00	500,00	0,00
9	Rimborsi e poste correttive delle entrate	45.500,00	62.940,00	44.244,70	7.440,00	18.695,30	0,00
10	Altre spese correnti	122.562,90	202.375,03	74.806,87	0,00	127.568,16	0,00
TOTALE		2.468.351,56	2.762.342,56	2.315.126,05	80.582,38	447.216,51	-931,96

CONTO DEL BILANCIO - RIEPILOGO GENERALE DELLE SPESE CORRENTI PER MISSIONI 2022

MISSIONE, PROGRAMMA, TITOLO	DENOMINAZIONE	RESIDUI PASSIVI AL 1/1/2022 (RS)		PAGAMENTI IN C/RESIDUI (PR)		RIACCERTAMENTO RESIDUI (R)				RESIDUI PASSIVI DA ESERCIZI PRECEDENTI (EP=RS-PR+R)	
		PREVISIONI DEFINITIVE DI COMPETENZA (CP)		PAGAMENTI IN C/COMPETENZA (PC)		IMPEGNI (I)		ECONOMIE DI COMPETENZA (ECP=CP-I-FPV)		RESIDUI PASSIVI DA ESERCIZIO DI COMPETENZA (EC= I - PC)	
		PREVISIONI DEFINITIVE DI CASSA (CS)		TOTALE PAGAMENTI (TP=PR+PC)		FONDO PLURIENNALE VINCOLATO (FPV)				TOTALE RESIDUI PASSIVI DA RIPORTARE (TR=EP+EC)	
MISSIONE 1	Servizi istituzionali e generali e di gestione	RS	117.499,63	PR	86.891,31	R	-1.243,15	ECP	129.650,97	EP	29.365,17
		CP	1.361.861,05	PC	1.113.795,68	I	1.170.129,78			EC	56.334,10
		CS	1.479.360,68	TP	1.200.686,99	FPV	62.080,30			TR	85.699,27
MISSIONE 3	Ordine pubblico e sicurezza	RS	3.819,23	PR	3.819,23	R	0,00	ECP	2.650,34	EP	0,00
		CP	59.439,20	PC	53.785,65	I	53.846,37			EC	60,72
		CS	63.258,43	TP	57.604,88	FPV	2.942,49			TR	60,72
MISSIONE 4	Istruzione e diritto allo studio	RS	53.650,76	PR	51.915,84	R	-1.734,92	ECP	17.163,59	EP	0,00
		CP	133.370,00	PC	77.478,37	I	116.206,41			EC	38.728,04
		CS	187.020,76	TP	129.394,21	FPV	0,00			TR	38.728,04
MISSIONE 5	Tutela e valorizzazione dei beni e attività culturali	RS	30.622,59	PR	23.453,05	R	-4.279,44	ECP	20.495,23	EP	2.890,10
		CP	249.230,62	PC	197.429,79	I	219.470,96			EC	22.041,17
		CS	279.853,21	TP	220.882,84	FPV	9.264,43			TR	24.931,27
MISSIONE 6	Politiche giovanili, sport e tempo libero	RS	1.192,21	PR	192,21	R	0,00	ECP	5.652,54	EP	1.000,00
		CP	38.000,00	PC	27.264,24	I	32.347,46			EC	5.083,22
		CS	39.192,21	TP	27.456,45	FPV	0,00			TR	6.083,22
MISSIONE 7	Turismo	RS	0,00	PR	0,00	R	0,00	ECP	1.500,00	EP	0,00
		CP	1.500,00	PC	0,00	I	0,00			EC	0,00
		CS	1.500,00	TP	0,00	FPV	0,00			TR	0,00
MISSIONE 8	Assetto del territorio ed edilizia abitativa	RS	4.670,65	PR	4.670,65	R	0,00	ECP	3.546,27	EP	0,00
		CP	80.898,21	PC	71.168,49	I	72.973,12			EC	1.804,63
		CS	85.568,86	TP	75.839,14	FPV	4.378,82			TR	1.804,63

CONTO DEL BILANCIO - RIEPILOGO GENERALE DELLE SPESE PER MISSIONI 2022

MISSIONE, PROGRAMMA, TITOLO	DENOMINAZIONE	RESIDUI PASSIVAL 1/1/2022 (RS)		PAGAMENTI IN C/RESIDUI (PR)		RIACCERTAMENTO RESIDUI (R)				RESIDUI PASSIVI DA ESERCIZI PRECEDENTI (EP=RS-PR+R)	
		PREVISIONI DEFINITIVE DI COMPETENZA (CP)		PAGAMENTI IN C/COMPETENZA (PC)		IMPEGNI (I)		ECONOMIE DI COMPETENZA (ECP=CP-I-FPV)		RESIDUI PASSIVI DA ESERCIZIO DI COMPETENZA (EC= I - PC)	
		PREVISIONI DEFINITIVE DI CASSA (CS)		TOTALE PAGAMENTI (TP=PR+PC)		FONDO PLURIENNALE VINCOLATO (FPV)				TOTALE RESIDUI PASSIVI DA RIPORTARE (TR=EP+EC)	
MISSIONE 9	Sviluppo sostenibile e tutela del territorio e dell'ambiente	RS	138.467,99	PR	18.323,23	R	-924,76			EP	119.220,00
		CP	195.200,00	PC	38.106,08	I	184.083,40	ECP	11.116,60	EC	145.977,32
		CS	333.667,99	TP	56.429,31	FP V	0,00			TR	265.197,32
MISSIONE 10	Trasporti e diritto alla mobilità	RS	19.967,36	PR	16.908,02	R	-3.059,34			EP	0,00
		CP	336.863,58	PC	238.680,72	I	273.415,91	ECP	55.901,58	EC	34.735,19
		CS	356.830,94	TP	255.588,74	FP V	7.546,09			TR	34.735,19
MISSIONE 11	Soccorso civile	RS	1.861,95	PR	1.861,95	R	0,00			EP	0,00
		CP	57.146,00	PC	39.206,23	I	50.902,52	ECP	6.243,48	EC	11.696,29
		CS	59.007,95	TP	41.068,18	FP V	0,00			TR	11.696,29
MISSIONE 12	Diritti sociali, politiche sociali e famiglia	RS	22.030,33	PR	19.603,96	R	-37,84			EP	2.388,53
		CP	77.750,00	PC	38.910,54	I	63.925,52	ECP	13.824,48	EC	25.014,98
		CS	99.780,33	TP	58.514,50	FP V	0,00			TR	27.403,51
MISSIONE 13	Tutela della salute	RS	322,08	PR	322,08	R	0,00			EP	0,00
		CP	3.000,00	PC	248,90	I	248,90	ECP	2.751,10	EC	0,00
		CS	3.322,08	TP	570,98	FP V	0,00			TR	0,00
MISSIONE 14	Sviluppo economico e competitività	RS	41.527,62	PR	41.527,62	R	0,00			EP	0,00
		CP	55.371,00	PC	0,00	I	27.685,08	ECP	27.685,92	EC	27.685,08
		CS	96.898,62	TP	41.527,62	FP V	0,00			TR	27.685,08
MISSIONE 16	Agricoltura, politiche agroalimentari e pesca	RS	7.302,00	PR	7.302,00	R	0,00			EP	0,00
		CP	5.300,00	PC	1.163,43	I	4.663,43	ECP	636,57	EC	3.500,00
		CS	12.602,00	TP	8.465,43	FP	0,00			TR	3.500,00

CONTO DEL BILANCIO - RIEPILOGO GENERALE DELLE SPESE PER MISSIONI 2022

MISSIONE, PROGRAMMA, TITOLO	DENOMINAZIONE	RESIDUI PASSIVI AL 1/1/2022 (RS)		PAGAMENTI IN C/RESIDUI (PR)		RIACCERTAMENTO RESIDUI (R)				RESIDUI PASSIVI DA ESERCIZI PRECEDENTI (EP=RS-PR+R)	
		PREVISIONI DEFINITIVE DI COMPETENZA (CP)		PAGAMENTI IN C/COMPETENZA (PC)		IMPEGNI (I)		ECONOMIE DI COMPETENZA (ECP=CP-I-FPV)		RESIDUI PASSIVI DA ESERCIZIO DI COMPETENZA (EC= I - PC)	
		PREVISIONI DEFINITIVE DI CASSA (CS)		TOTALE PAGAMENTI (TP=PR+PC)		FONDO PLURIENNALE VINCOLATO (FPV)				TOTALE RESIDUI PASSIVI DA RIPORTARE (TR=EP+EC)	
MISSIONE 17	Energia e diversificazione delle fonti energetiche	RS	7.316,55	PR	7.316,55	R	0,00			EP	0,00
		CP	71.700,00	PC	35.878,90	I	45.227,19	ECP	26.472,81	EC	9.348,29
		CS	79.016,55	TP	43.195,45	FPV	0,00			TR	9.348,29
MISSIONE 20	Fondi e accantonamenti	RS	0,00	PR	0,00	R	0,00			EP	0,00
		CP	35.712,90	PC	0,00	I	0,00	ECP	35.712,90	EC	0,00
		CS	25.000,00	TP	0,00	FPV	0,00			TR	0,00
	TOTALE MISSIONI	RS	450.250,95	PR	284.107,70	R	-11.279,45			EP	154.863,80
		CP	2.762.342,56	PC	1.933.117,02	I	2.315.126,05	ECP	361.004,38	EC	382.009,03
		CS	3.201.880,61	TP	2.217.224,72	FPV	86.212,13			TR	536.872,83

ANALISI SPESE PER ACQUISTI

ACQUISTO DI BENI E SERVIZI PER MISSIONI - ANNI 2021 - 2022

Nr.	MISSIONI	CONSUNTIVO 2021	CONSUNTIVO 2022	SCOSTAMENTO 2021 - 2022	SCOST. %
1	Servizi istituzionali e generali e di gestione	326.309,34	303.397,06	-22.912,28	-7,02
3	Ordine pubblico e sicurezza	4.868,44	5.053,10	184,66	3,79
4	Istruzione e diritto allo studio	88.558,25	97.665,96	9.107,71	10,28
5	Tutela e valorizzazione dei beni e attività culturali	98.057,58	110.603,21	12.545,63	12,79
6	Politiche giovanili, sport e tempo libero	1.905,74	1.203,10	-702,64	-36,87
8	Assetto del territorio ed edilizia abitativa	2.148,07	1.858,84	-289,23	-13,46
9	Sviluppo sostenibile e tutela del territorio e dell'ambiente	164.030,46	165.615,56	1.585,10	0,97
10	Trasporti e diritto alla mobilità	105.071,65	147.300,09	42.228,44	40,19
11	Soccorso civile	37.716,87	47.402,52	9.685,65	25,68
12	Diritti sociali, politiche sociali e famiglia	33.559,87	36.803,11	3.243,24	9,66
13	Tutela della salute	783,44	248,90	-534,54	-68,23
16	Agricoltura, politiche agroalimentari e pesca	4.083,03	449,98	-3.633,05	-88,98
17	Energia e diversificazione delle fonti energetiche	55.076,54	45.227,19	-9.849,35	-17,88
	Totale	922.169,28	962.828,62	40.659,34	4,41

ANALISI SPESE PER CONTRIBUTI E TRASFERIMENTI CORRENTI

TRASFERIMENTI CORRENTI PER MISSIONI - ANNI 2021 - 2022

Nr.	MISSIONI	CONSUNTIVO 2021	CONSUNTIVO 2022	SCOSTAMENTO 2021 - 2022	SCOST. %
1	Servizi istituzionali e generali e di gestione	129.228,58	107.161,20	-22.067,38	-17,08
3	Ordine pubblico e sicurezza	147,56	68,52	-79,04	-53,56
4	Istruzione e diritto allo studio	16.507,00	13.859,00	-2.648,00	-16,04
5	Tutela e valorizzazione dei beni e attività culturali	3.500,00	10.000,00	6.500,00	185,71
6	Politiche giovanili, sport e tempo libero	26.906,00	31.144,36	4.238,36	15,75
7	Turismo	1.468,27	0,00	-1.468,27	-100,00
8	Assetto del territorio ed edilizia abitativa	0,00	0,00	0,00	0,00
9	Sviluppo sostenibile e tutela del territorio e dell'ambiente	17.459,62	18.467,84	1.008,22	5,77
10	Trasporti e diritto alla mobilità	0,00	0,00	0,00	0,00
11	Soccorso civile	3.500,00	3.500,00	0,00	0,00
12	Diritti sociali, politiche sociali e famiglia	32.946,36	27.122,41	-5.823,95	-17,68
14	Sviluppo economico e competitività	41.527,62	27.685,08	-13.842,54	-33,33
16	Agricoltura, politiche agroalimentari e pesca	4.213,45	4.213,45	0,00	0,00
	Totale	277.404,46	243.221,86	-34.182,60	-12,32

ANALISI SPESE PER INTERESSI E ALTRI ONERI FINANZIARI

INTERESSI PASSIVI PER MISSIONI - ANNI 2021 - 2022

Nr.	MISSIONI	CONSUNTIVO 2021	CONSUNTIVO 2022	SCOSTAMENTO 2021 - 2022	SCOST. %
1	Servizi istituzionali e generali e di gestione	0,00	0,00	0,00	0,00
4	Istruzione e diritto allo studio	0,00	0,00	0,00	0,00
5	Tutela e valorizzazione dei beni e attività culturali	0,00	0,00	0,00	0,00
9	Sviluppo sostenibile e tutela del territorio e dell'ambiente	0,00	0,00	0,00	0,00
11	Soccorso civile	0,00	0,00	0,00	0,00
12	Diritti sociali, politiche sociali e famiglia	0,00	0,00	0,00	0,00
17	Energia e diversificazione delle fonti energetiche	0,00	0,00	0,00	0,00
	Totale	0,00	0,00	0,00	0,00

ANALISI SPESE PER RIMBORSI E POSTE CORRETTIVE DELLE ENTRATE

RIMBORSI E POSTE CORRETTIVE DELLE ENTRATE PER MISSIONI - ANNI 2021 - 2022

Nr.	MISSIONI	CONSUNTIVO 2021	CONSUNTIVO 2022	SCOSTAMENTO 2021 - 2022	SCOST. %
1	Servizi istituzionali e generali e di gestione	11.874,81	44.244,70	32.369,89	272,59
	Totale	11.874,81	44.244,70	32.369,89	272,59

ANALISI ALTRE SPESE CORRENTI

ALTRE SPESE CORRENTI PER MISSIONI - ANNI 2021 - 2022

Nr.	MISSIONI	CONSUNTIVO 2021	CONSUNTIVO 2022	SCOSTAMENTO 2021 - 2022	SCOST. %
1	Servizi istituzionali e generali e di gestione	62.529,29	62.822,49	293,20	0,47
3	Ordine pubblico e sicurezza	0,00	0,00	0,00	0,00
4	Istruzione e diritto allo studio	4.274,76	4.681,45	406,69	9,51
5	Tutela e valorizzazione dei beni e attività culturali	0,00	0,00	0,00	0,00
8	Assetto del territorio ed edilizia abitativa	0,00	0,00	0,00	0,00
9	Sviluppo sostenibile e tutela del territorio e dell'ambiente	0,00	0,00	0,00	0,00
10	Trasporti e diritto alla mobilità	8.900,00	7.302,93	-1.597,07	-17,94
12	Diritti sociali, politiche sociali e famiglia	0,00	0,00	0,00	0,00
17	Energia e diversificazione delle fonti energetiche	0,00	0,00	0,00	0,00
20	Fondi e accantonamenti	0,00	0,00	0,00	0,00
	Totale	75.704,05	74.806,87	-897,18	-1,19

ANALISI SPESE E ENTRATE IN CONTO CAPITALE

Le entrate e le spese in conto capitale sono analizzate per titoli con un dettaglio particolare per le entrate da permessi a costruire e per gli investimenti.

Analisi entrate in conto capitale - Titolo 4 - Anno 2022

Tit.	Tipologia	Cat.	Descrizione	Previsioni iniziali (A)	Previsioni Definitive (B)	% Scost. (C=B/A)	Accertamenti (D)	% di Realizzo (E=B/D)	Riscossioni (F)	Residui da Riportare (G=D-F)
4	200	1	Contributi agli investimenti da amministrazioni pubbliche	3.666.357,55	4.077.433,55	111,21	721.823,23	17,70	207.793,63	514.029,60
4	300	10	Altri trasferimenti in conto capitale da amministrazioni pubbliche	0,00	0,00	0,00	0,00	0,00	0,00	0,00
4	400	1	Alienazione di beni materiali	509.089,18	514.949,18	101,15	193.481,77	37,57	5.860,00	187.621,77
4	400	2	Cessione di Terreni e di beni materiali non prodotti	20.000,00	20.000,00	100,00	1.172,46	5,86	1.172,46	0,00
4	500	1	Permessi da costruire	10.000,00	32.860,00	328,60	34.697,41	105,59	34.533,76	163,65
4	500	3	Entrate in conto capitale dovute a rimborsi, recuperi e restituzioni di somme non dovute o incassate in eccesso	0,00	2.625,00	0,00	2.624,72	99,99	2.624,72	0,00
			TOTALE	4.205.446,73	4.647.867,73	1,11	953.799,59	0,21	251.984,57	701.815,02

Permessi di costruzione

Le entrate relative ai permessi da costruire qui sotto analizzati sono stati destinati agli interventi previsti dalla normativa corrente.

ANALISI PERMESSI A COSTRUIRE - ANNO 2022

Voce	2020	%	2021	%	2022	%
Quota per spese correnti	0,00	0,00	0,00	0,00	0,00	0,00
Quota per spese capitali	50.079,07	100,00	71.776,14	100,00	34.697,41	100,00
TOTALE	50.079,07	0,00	71.776,14	0,00	34.697,41	0,00

CONTO DEL BILANCIO - GESTIONE DELLE ENTRATE 2022

TITOLO TIPOLOGIA	DENOMINAZIONE	RESIDUI ATTIVI AL 1/1/2022 (RS)		RISCOSSIONI IN C/RESIDUI (RR)		RIACCERTAMENTI RESIDUI (R)		RESIDUI ATTIVI DA ESERCIZI PRECEDENTI (EP = RS -RR+R)	
		PREVISIONI DEFINITIVE DI COMPETENZA (CP)		RISCOSSIONI IN C/COMPETENZA (RC)		ACCERTAMENTI (A)		MAGGIORI O MINORI ENTRATE DI COMPETENZA =A-CP	
		PREVISIONI DEFINITIVE DI CASSA (CS)		TOTALE RISCOSSIONI (TR=RR+RC)		MAGGIORI O MINORI ENTRATE DI CASSA =TR-CS		TOTALE RESIDUI ATTIVI DA RIPORTARE (TR=EP+EC)	
	FONDO PLURIENNALE VINCOLATO PER SPESE CORRENTI (1)	CP	100.822,66						
	FONDO PLURIENNALE VINCOLATO PER SPESE IN CONTO CAPITALE (1)	CP	474.789,06						
	UTILIZZO AVANZO DI AMMINISTRAZIONE (2)	CP	1.354.014,00						
	- di cui Utilizzo Fondo anticipazioni di liquidità	CP	0,00						

TITOLO 4	ENTRATE IN CONTO CAPITALE										
40200	Tipologia 200: Contributi agli investimenti	RS	624.760,02	RR	215.872,67	R	9.322,79		EP	418.210,14	
		CP	4.077.433,55	RC	207.793,63	A	721.823,23	CP	-3.355.610,32	EC	514.029,60
		CS	4.702.193,57	TR	423.666,30	CS	-4.278.527,27		TR	932.239,74	
	Cap. 4100.0 Cod. 4.0201.00 Pdc E.4.02.01.02.001 TRASFERIMENTO SUL FONDO PER GLI INVESTIMENTI COMUNALI BUDGET	RS	160.336,17	RR	0,00	R	0,00		EP	160.336,17	
		CP	642.258,84	RC	0,00	A	151.973,57	CP	-490.285,27	EC	151.973,57
		CS	802.595,01	TR	0,00	CS	-802.595,01		TR	312.309,74	
	Cap. 4110.0 Cod. 4.0201.00 Pdc E.4.02.01.02.001 TRASFERIMENTI EX FIM	RS	81.250,28	RR	0,00	R	0,00		EP	81.250,28	
		CP	456.500,88	RC	0,00	A	42.735,69	CP	-413.765,19	EC	42.735,69
		CS	537.751,16	TR	0,00	CS	-537.751,16		TR	123.985,97	
	Cap. 4111.0 Cod. 4.0201.00 Pdc E.4.02.01.02.001 FIM - QUOTA INTEGRATIVA PER INTERVENTI VOLTI ALL'EFFICIENTAMENTO ENERGETICO	RS	0,00	RR	0,00	R	0,00		EP	0,00	
		CP	32.000,00	RC	0,00	A	0,00	CP	-32.000,00	EC	0,00
		CS	32.000,00	TR	0,00	CS	-32.000,00		TR	0,00	
	Cap. 4120.0 Cod. 4.0201.00 Pdc E.4.02.01.02.001 TRASFERIMENTO DALLA REGIONE PER FUSIONE COMUNE CEMBRA LISIGNAGO	RS	0,00	RR	0,00	R	0,00		EP	0,00	
		CP	87.150,00	RC	87.150,00	A	87.150,00	CP	0,00	EC	0,00
		CS	87.150,00	TR	87.150,00	CS	0,00		TR	0,00	
	Cap. 4323.0 Cod. 4.0201.00 Pdc E.4.02.01.02.001 CONTRIBUTO STATALE (ANNI 2020 - 2024) ART. 1 COMMA 29, LEGGE 27/12/2019 N. 160	RS	22.328,07	RR	6.165,71	R	0,00		EP	16.162,36	
		CP	152.671,93	RC	43.834,29	A	99.765,28	CP	-52.906,65	EC	55.930,99
		CS	175.000,00	TR	50.000,00	CS	-125.000,00		TR	72.093,35	
	Cap. 4324.0 Cod. 4.0201.00 Pdc E.4.02.01.02.001 CONTRIBUTO STATALE (ANNI 2022 - 2023) ART. 1 COMMA 407, LEGGE 30/12/2021 N. 234, PER MANUTENZIONE STRADE, MARCIAPIEDI, ARREDO URBANO.	RS	0,00	RR	0,00	R	0,00		EP	0,00	
		CP	10.000,00	RC	0,00	A	10.000,00	CP	0,00	EC	10.000,00
		CS	10.000,00	TR	0,00	CS	-10.000,00		TR	10.000,00	
	Cap. 4325.0 Cod. 4.0201.00 Pdc E.4.02.01.01.999 FONDO CONCORSI PROGETTAZIONE E IDEE PER LA COESIONE TERRITORIALE. DPCM 17.12.2021.	RS	0,00	RR	0,00	R	0,00		EP	0,00	
		CP	20.941,00	RC	10.436,25	A	10.436,25	CP	-10.504,75	EC	0,00
		CS	20.941,00	TR	10.436,25	CS	-10.504,75		TR	0,00	

CONTO DEL BILANCIO - GESTIONE DELLE ENTRATE 2022

TITOLO TIPOLOGIA	DENOMINAZIONE	RESIDUI ATTIVI AL 1/1/2022 (RS)		RISCOSSIONI IN C/RESIDUI (RR)		RIACCERTAMENTI RESIDUI (R)		RESIDUI ATTIVI DA ESERCIZI PRECEDENTI (EP = RS -RR+R)			
		PREVISIONI DEFINITIVE DI COMPETENZA (CP)		RISCOSSIONI IN C/COMPETENZA (RC)		ACCERTAMENTI (A)		MAGGIORI O MINORI ENTRATE DI COMPETENZA=A-CP		RESIDUI ATTIVI DA ESERCIZIO DI COMPETENZA (EC=A-RC)	
		PREVISIONI DEFINITIVE DI CASSA (CS)		TOTALE RISCOSSIONI (TR=RR+RC)		MAGGIORI O MINORI ENTRATE DI CASSA =TR-CS		TOTALE RESIDUI ATTIVI DA RIPORTARE (TR=EP+EC)			
	Cap. 4339.0 Cod. 4.0201.00 Pdc E.4.02.01.02.001 CONTRIBUTO PAT PER RECINZIONI TRADIZIONALI	RS	0,00	RR	0,00	R	0,00			EP	0,00
		CP	17.576,44	RC	0,00	A	17.577,28	CP	0,84	EC	17.577,28
		CS	17.576,44	TR	0,00	CS	-17.576,44			TR	17.577,28
	Cap. 4361.0 Cod. 4.0201.00 Pdc E.4.02.01.02.001 CONTRIBUTO PAT DISSESTI IDROGEOLOGICI	RS	10.893,34	RR	0,00	R	0,00			EP	10.893,34
		CP	35.004,46	RC	0,00	A	0,00	CP	-35.004,46	EC	0,00
		CS	45.897,80	TR	0,00	CS	-45.897,80			TR	10.893,34
	Cap. 4362.0 Cod. 4.0201.00 Pdc E.4.02.01.02.001 CONTRIBUTO P.A.T. PIANO INTERVENTI PRECIPITAZIONI NEVOSE DICEMBRE 2020.	RS	0,00	RR	0,00	R	0,00			EP	0,00
		CP	27.637,00	RC	27.637,12	A	27.637,12	CP	0,12	EC	0,00
		CS	27.637,00	TR	27.637,12	CS	0,12			TR	0,00
	Cap. 4365.0 Cod. 4.0201.00 Pdc E.4.02.01.02.001 CONTRIBUTO PAT INTERVENTO 19	RS	7.563,81	RR	0,00	R	14.870,60			EP	22.434,41
		CP	56.456,00	RC	38.735,97	A	58.690,87	CP	2.234,87	EC	19.954,90
		CS	64.019,81	TR	38.735,97	CS	-25.283,84			TR	42.389,31
	Cap. 4365.1 Cod. 4.0201.00 Pdc E.4.02.01.02.001 TRASFERIMENTO PAT PIANO ECONOMICO SILVO-FORESTALE (NEL 2019 CONTRIBUTO INTERVENTI SELVICOLTURALI) E RECUPERO CASTAGNETI	RS	0,00	RR	0,00	R	0,00			EP	0,00
		CP	14.649,00	RC	0,00	A	14.649,00	CP	0,00	EC	14.649,00
		CS	14.649,00	TR	0,00	CS	-14.649,00			TR	14.649,00
	Cap. 4370.0 Cod. 4.0201.00 Pdc E.4.02.01.02.001 CONTRIBUTO PAT SISTEMAZIONE STRADA "VAC"	RS	0,00	RR	0,00	R	0,00			EP	0,00
		CP	51.055,00	RC	0,00	A	51.055,00	CP	0,00	EC	51.055,00
		CS	51.055,00	TR	0,00	CS	-51.055,00			TR	51.055,00
	Cap. 4405.0 Cod. 4.0201.00 Pdc E.4.02.01.02.003 RIMBORSO SPESA PER LAVORI POLO SCOLASTICO DA COMUNI	RS	31.003,47	RR	19.468,61	R	0,00			EP	11.534,86
		CP	12.099,00	RC	0,00	A	1.104,19	CP	-10.994,81	EC	1.104,19
		CS	43.102,47	TR	19.468,61	CS	-23.633,86			TR	12.639,05
	Cap. 4408.0 Cod. 4.0201.00 Pdc E.4.02.01.02.003 CONTRIBUTO DEI COMUNI ADERENTI ALLA CONVENZIONE PER SPESE STRAORDINARIE ASILO NIDO	RS	650,93	RR	0,00	R	0,00			EP	650,93
		CP	0,00	RC	0,00	A	0,00	CP	0,00	EC	0,00
		CS	650,93	TR	0,00	CS	-650,93			TR	650,93
	Cap. 4409.0 Cod. 4.0201.00 Pdc E.4.02.01.02.003 CONTRIBUTO DEI COMUNI ADERENTI AL SERVIZIO DI CUSTODIA FORESTALE PER SPESE DI INVESTIMENTO	RS	8.458,25	RR	2.910,44	R	-5.547,81			EP	0,00
		CP	15.298,00	RC	0,00	A	15.298,39	CP	0,39	EC	15.298,39
		CS	23.756,25	TR	2.910,44	CS	-20.845,81			TR	15.298,39

Cap. 4430.0 Cod. 4.0201.00 Pdc E.4.02.01.02.018 PIANO INVESTIMENTI BIM 2021	RS	21.158,53	RR	11.862,42	R	0,00			EP	9.296,11
	CP	112.552,43	RC	0,00	A	34.890,76	CP	-77.661,67	EC	34.890,76
	CS	133.710,96	TR	11.862,42	CS	-121.848,54			TR	44.186,87

CONTO DEL BILANCIO - GESTIONE DELLE ENTRATE 2022

TITOLO TIPOLOGIA	DENOMINAZIONE	RESIDUI ATTIVI AL 1/1/2022 (RS)		RISCOSSIONI IN C/RESIDUI (RR)		RIACCERTAMENTI RESIDUI (R)				RESIDUI ATTIVI DA ESERCIZI PRECEDENTI (EP = RS -RR+R)	
		PREVISIONI DEFINITIVE DI COMPETENZA (CP)		RISCOSSIONI IN C/COMPETENZA (RC)		ACCERTAMENTI (A)		MAGGIORI O MINORI ENTRATE DI COMPETENZA=A-CP		RESIDUI ATTIVI DA ESERCIZIO DI COMPETENZA (EC=A-RC)	
		PREVISIONI DEFINITIVE DI CASSA (CS)		TOTALE RISCOSSIONI (TR=RR+RC)		MAGGIORI O MINORI ENTRATE DI CASSA =TR-CS				TOTALE RESIDUI ATTIVI DA RIPORTARE (TR=EP+EC)	
	Cap. 4431.0 Cod. 4.0201.00 Pdc E.4.02.01.02.018 CONTRIBUTO BIM PER PIANO ARREDO	RS	25.638,73	RR	0,00	R	0,00			EP	25.638,73
		CP	109.943,70	RC	0,00	A	17.169,68	CP	-92.774,02	EC	17.169,68
		CS	135.582,43	TR	0,00	CS	-135.582,43			TR	42.808,41
	Cap. 4433.0 Cod. 4.0201.00 Pdc E.4.02.01.02.018 CONTRIBUTO BIM PIANO ENERGETICO 2018/2020	RS	145.465,49	RR	145.465,49	R	0,00			EP	0,00
		CP	0,00	RC	0,00	A	0,00	CP	0,00	EC	0,00
		CS	145.465,49	TR	145.465,49	CS	0,00			TR	0,00
	Cap. 4434.0 Cod. 4.0201.00 Pdc E.4.02.01.02.018 CONTRIBUTO BIM PER MOBILITA' ELETTICA	RS	0,00	RR	0,00	R	0,00			EP	0,00
		CP	7.000,00	RC	0,00	A	6.990,60	CP	-9,40	EC	6.990,60
		CS	7.000,00	TR	0,00	CS	-7.000,00			TR	6.990,60
	Cap. 4435.0 Cod. 4.0201.00 Pdc E.4.02.01.02.018 CONTRIBUTO BIM PIANO VALLATA 2016-2025.	RS	0,00	RR	0,00	R	0,00			EP	0,00
		CP	266.186,00	RC	0,00	A	74.699,55	CP	-191.486,45	EC	74.699,55
		CS	266.186,00	TR	0,00	CS	-266.186,00			TR	74.699,55
	Cap. 4439.0 Cod. 4.0201.00 Pdc E.4.02.01.02.006 RIPRISTINO DI UN ANTICO COLLEGAMENTO TRA LONA E CEMBRA MEDIANTE REALIZZAZIONE DI UN PONTE SUL TORRENTE AVISIO E RELATIVE BRETELLE DI ACCESSO	RS	50.525,00	RR	0,00	R	0,00			EP	50.525,00
		CP	1.699.475,82	RC	0,00	A	0,00	CP	-1.699.475,82	EC	0,00
		CS	1.750.000,82	TR	0,00	CS	-1.750.000,82			TR	50.525,00
	Cap. 4441.0 Cod. 4.0201.00 Pdc E.4.02.01.02.006 CONTRIBUTO DALLA COMUNITA' DI VALLE SUL FONDO STRATEGICO TERRITORIALE PER LAVORI RIQUALIFICAZIONE DEL LAGO SANTO	RS	59.487,95	RR	30.000,00	R	0,00			EP	29.487,95
		CP	90.512,05	RC	0,00	A	0,00	CP	-90.512,05	EC	0,00
		CS	150.000,00	TR	30.000,00	CS	-120.000,00			TR	29.487,95
	Cap. 4442.0 Cod. 4.0201.00 Pdc E.4.02.01.02.006 QUOTA A CARICO COMUNITA' DELLA VALLE DI CEMBRA PER SOSTITUZIONE TRATTO ACQUEDOTTO POTABILE INTERCOMUNALE	RS	0,00	RR	0,00	R	0,00			EP	0,00
		CP	160.466,00	RC	0,00	A	0,00	CP	-160.466,00	EC	0,00
		CS	160.466,00	TR	0,00	CS	-160.466,00			TR	0,00
40400	Tipologia 400: Entrate da alienazione di beni materiali e immateriali	RS	293.493,13	RR	0,00	R	-2.263,99			EP	291.229,14
		CP	534.949,18	RC	7.032,46	A	194.654,23	CP	-340.294,95	EC	187.621,77
		CS	828.442,31	TR	7.032,46	CS	-821.409,85			TR	478.850,91
	Cap. 4001.0 Cod. 4.0401.00 Pdc E.4.04.01.01.001 ALIENAZIONE AUTOMEZZI E ATTREZZATURE COMUNALI	RS	0,00	RR	0,00	R	0,00			EP	0,00
		CP	5.860,00	RC	5.860,00	A	5.860,00	CP	0,00	EC	0,00
		CS	5.860,00	TR	5.860,00	CS	0,00			TR	0,00

Cap. 4015.10 Cod. 4.0402.00 Pdc E.4.04.02.01.999 ALIENAZIONE DI TERRENI	RS	0,00	RR	0,00	R	0,00		EP	0,00	
	CP	20.000,00	RC	1.172,46	A	1.172,46	CP	-18.827,54	EC	0,00
	CS	20.000,00	TR	1.172,46	CS	-18.827,54		TR	0,00	

CONTO DEL BILANCIO - GESTIONE DELLE ENTRATE 2022

TITOLO TIPOLOGIA	DENOMINAZIONE	RESIDUI ATTIVALI AL 1/1/2022 (RS)		RISCOSSIONI IN C/RESIDUI (RR)		RIACCERTAMENTI RESIDUI (R)		RESIDUI ATTIVI DA ESERCIZI PRECEDENTI (EP = RS -RR+R)			
		PREVISIONI DEFINITIVE DI COMPETENZA (CP)		RISCOSSIONI IN C/COMPETENZA (RC)		ACCERTAMENTI (A)		MAGGIORI O MINORI ENTRATE DI COMPETENZA =A-CP		RESIDUI ATTIVI DA ESERCIZIO DI COMPETENZA (EC=A-RC)	
		PREVISIONI DEFINITIVE DI CASSA (CS)		TOTALE RISCOSSIONI (TR=RR+RC)		MAGGIORI O MINORI ENTRATE DI CASSA =TR-CS				TOTALE RESIDUI ATTIVI DA RIPORTARE (TR=EP+EC)	
	Cap. 4025.10 Cod. 4.0401.00 Pdc E.4.04.01.10.001 CANONI DI CONESSIONE AGGIUNTIVI PER DERIVAZIONI A SCOPO IDROELETTRICO	RS	293.493,13	RR	0,00	R	-2.263,99			EP	291.229,14
		CP	509.089,18	RC	0,00	A	187.621,77	CP	-321.467,41	EC	187.621,77
		CS	802.582,31	TR	0,00	CS	-802.582,31			TR	478.850,91
40500	Tipologia 500: Altre entrate in conto capitale	RS	0,00	RR	0,00	R	0,00			EP	0,00
		CP	35.485,00	RC	37.158,48	A	37.322,13	CP	1.837,13	EC	163,65
		CS	35.485,00	TR	37.158,48	CS	1.673,48			TR	163,65
	Cap. 4500.0 Cod. 4.0501.00 Pdc E.4.05.01.01.001 PROVENTI DELLE CONCESSIONI EDILIZIE	RS	0,00	RR	0,00	R	0,00			EP	0,00
		CP	32.860,00	RC	34.533,76	A	34.697,41	CP	1.837,41	EC	163,65
		CS	32.860,00	TR	34.533,76	CS	1.673,76			TR	163,65
	Cap. 4501.0 Cod. 4.0503.00 Pdc E.4.05.03.05.001 RIMBORSO QUOTA ECCEDENTE PER INTERVENTO 19/2020	RS	0,00	RR	0,00	R	0,00			EP	0,00
		CP	2.625,00	RC	2.624,72	A	2.624,72	CP	-0,28	EC	0,00
		CS	2.625,00	TR	2.624,72	CS	-0,28			TR	0,00
40000	Totale TITOLO 4 ENTRATE IN CONTO CAPITALE	RS	918.253,15	RR	215.872,67	R	7.058,80			EP	709.439,28
		CP	4.647.867,73	RC	251.984,57	A	953.799,59	CP	-3.694.068,14	EC	701.815,02
		CS	5.566.120,88	TR	467.857,24	CS	-5.098.263,64			TR	1.411.254,30
	TOTALE TITOLI	RS	918.253,15	RR	215.872,67	R	7.058,80			EP	709.439,28
		CP	4.647.867,73	RC	251.984,57	A	953.799,59	CP	-3.694.068,14	EC	701.815,02
		CS	5.566.120,88	TR	467.857,24	CS	-5.098.263,64			TR	1.411.254,30
	TOTALE GENERALE DELLE ENTRATE	RS	918.253,15	RR	215.872,67	R	7.058,80			EP	709.439,28
		CP	6.577.493,45	RC	251.984,57	A	953.799,59	CP	-3.694.068,14	EC	701.815,02
		CS	5.566.120,88	TR	467.857,24	CS	-5.098.263,64			TR	1.411.254,30

ANALISI SPESE IN CONTO CAPITALE

Le spese in conto capitale riportate nelle tabelle che seguono e distinte per tipologie di finanziamento rappresentano lo sforzo dell'Amministrazione nell'ambito degli investimenti che sono stati impegnati nell'anno nonché quelli riportati con il fondo pluriennale vincolato.

CONTO DEL BILANCIO - RIEPILOGO GENERALE DELLE SPESE PER MISSIONI 2022

MISSIONE, PROGRAMMA, TITOLO	DENOMINAZIONE	RESIDUI PASSIVI AL 1/1/2022 (RS)		PAGAMENTI IN C/RESIDUI (PR)		RIACCERTAMENTO RESIDUI (R)				RESIDUI PASSIVI DA ESERCIZI PRECEDENTI (EP=RS-PR+R)	
		PREVISIONI DEFINITIVE DI COMPETENZA (CP)		PAGAMENTI IN C/COMPETENZA (PC)		IMPEGNI (I)		ECONOMIE DI COMPETENZA (ECP=CP-I-FPV)		RESIDUI PASSIVI DA ESERCIZIO DI COMPETENZA (EC= I - PC)	
		PREVISIONI DEFINITIVE DI CASSA (CS)		TOTALE PAGAMENTI (TP=PR+PC)		FONDO PLURIENNALE VINCOLATO (FPV)				TOTALE RESIDUI PASSIVI DA RIPORTARE (TR=EP+EC)	
MISSIONE 1	Servizi istituzionali e generali e di gestione	RS	44.791,21	PR	7.427,57	R	-3.040,24	ECP	265.934,22	EP	34.323,40
		CP	405.544,88	PC	52.952,32	I	64.789,81			EC	11.837,49
		CS	450.336,09	TP	60.379,89	FPV	74.820,85			TR	46.160,89
MISSIONE 3	Ordine pubblico e sicurezza	RS	0,00	PR	0,00	R	0,00	ECP	0,00	EP	0,00
		CP	5.000,00	PC	5.000,00	I	5.000,00			EC	0,00
		CS	5.000,00	TP	5.000,00	FPV	0,00			TR	0,00
MISSIONE 4	Istruzione e diritto allo studio	RS	31.945,34	PR	31.719,18	R	0,00	ECP	31.805,92	EP	226,16
		CP	310.000,00	PC	3.194,08	I	3.194,08			EC	0,00
		CS	341.945,34	TP	34.913,26	FPV	275.000,00			TR	226,16
MISSIONE 5	Tutela e valorizzazione dei beni e attività culturali	RS	2.209,43	PR	2.209,43	R	0,00	ECP	41.554,72	EP	0,00
		CP	46.548,77	PC	1.548,77	I	4.994,05			EC	3.445,28
		CS	48.758,20	TP	3.758,20	FPV	0,00			TR	3.445,28
MISSIONE 6	Politiche giovanili, sport e tempo libero	RS	0,00	PR	0,00	R	0,00	ECP	10.903,59	EP	0,00
		CP	50.500,00	PC	39.596,41	I	39.596,41			EC	0,00
		CS	50.500,00	TP	39.596,41	FPV	0,00			TR	0,00
MISSIONE 7	Turismo	RS	0,00	PR	0,00	R	0,00	ECP	31.200,00	EP	0,00
		CP	45.500,00	PC	9.757,50	I	11.797,50			EC	2.040,00
		CS	45.500,00	TP	9.757,50	FPV	2.502,50			TR	2.040,00
MISSIONE 8	Assetto del territorio ed edilizia abitativa	RS	0,00	PR	0,00	R	0,00	ECP	0,00	EP	0,00
		CP	8.209,42	PC	0,00	I	8.209,42			EC	8.209,42
		CS	8.209,42	TP	0,00	FPV	0,00			TR	8.209,42

MISSIONE 9	Sviluppo sostenibile e tutela del territorio e dell'ambiente	RS	22.563,73	PR	2.059,73	R	0,00	ECP	670.231,34	EP	20.504,00
		CP	873.307,00	PC	152.116,18	I	171.563,98			EC	19.447,80
		CS	895.870,73	TP	154.175,91	FP V	31.511,68			TR	39.951,80

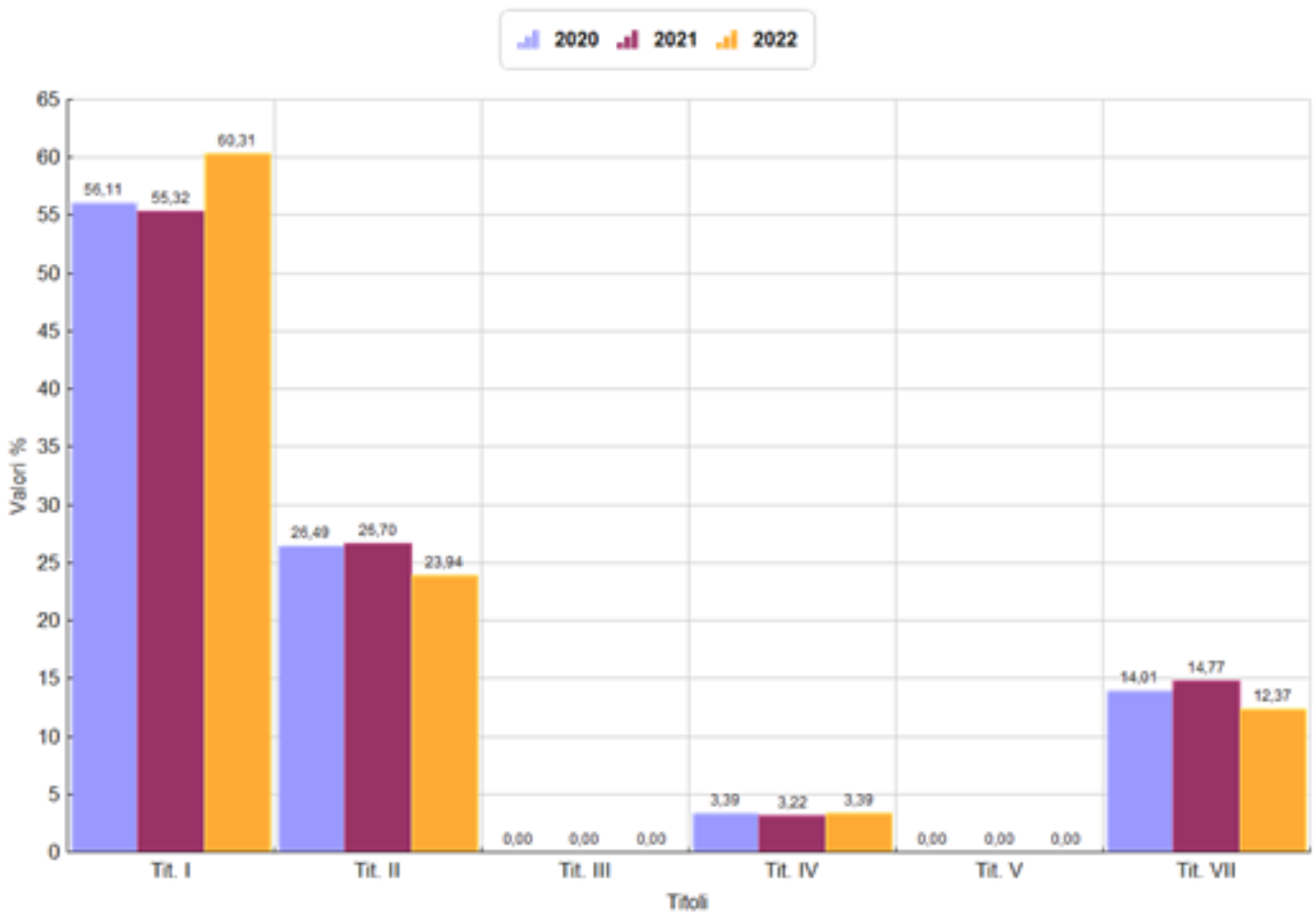
CONTO DEL BILANCIO - RIEPILOGO GENERALE DELLE SPESE PER MISSIONI 2022

MISSIONE, PROGRAMMA, TITOLO	DENOMINAZIONE	RESIDUI PASSIVIAL 1/1/2022 (RS)		PAGAMENTI IN C/RESIDUI (PR)		RIACCERTAMENTO RESIDUI (R)		ECONOMIE DI COMPETENZA (ECP=CP-I-FPV)	RESIDUI PASSIVI DA ESERCIZI PRECEDENTI (EP=RS-PR+R)	
		PREVISIONI DEFINITIVE DI COMPETENZA (CP)		PAGAMENTI IN C/COMPETENZA (PC)		IMPEGNI (I)			RESIDUI PASSIVI DA ESERCIZIO DI COMPETENZA (EC= I - PC)	
		PREVISIONI DEFINITIVE DI CASSA (CS)		TOTALE PAGAMENTI (TP=PR+PC)		FONDO PLURIENNALE VINCOLATO (FPV)			TOTALE RESIDUI PASSIVI DA RIPORTARE (TR=EP+EC)	
MISSIONE 10	Trasporti e diritto alla mobilità	RS	1.249,50	PR	1.249,50	R	0,00	ECP	EP	0,00
		CP	1.768.418,04	PC	165.768,11	I	166.573,82		EC	805,71
		CS	1.769.667,54	TP	167.017,61	FP V	661.236,27		TR	805,71
MISSIONE 11	Soccorso civile	RS	0,00	PR	0,00	R	0,00	ECP	EP	0,00
		CP	159.383,02	PC	95.574,03	I	95.574,03		EC	0,00
		CS	159.383,02	TP	95.574,03	FP V	11.823,09		TR	0,00
MISSIONE 12	Diritti sociali, politiche sociali e famiglia	RS	9.704,38	PR	0,00	R	-2.263,99	ECP	EP	7.440,39
		CP	150.590,40	PC	92.246,62	I	120.944,45		EC	28.697,83
		CS	160.294,78	TP	92.246,62	FP V	0,00		TR	36.138,22
MISSIONE 16	Agricoltura, politiche agroalimentari e pesca	RS	17.566,16	PR	17.566,16	R	0,00	ECP	EP	0,00
		CP	2.053.130,54	PC	176.817,27	I	188.776,04		EC	11.958,77
		CS	2.070.696,70	TP	194.383,43	FP V	11.934,24		TR	11.958,77
MISSIONE 17	Energia e diversificazione delle fonti energetiche	RS	3.486,76	PR	3.486,76	R	0,00	ECP	EP	0,00
		CP	511.524,72	PC	37.192,57	I	38.046,57		EC	854,00
		CS	515.011,48	TP	40.679,33	FP V	10.652,00		TR	854,00
TOTALE MISSIONI	TOTALE MISSIONI	RS	133.516,51	PR	65.718,33	R	-5.304,23	ECP	EP	62.493,95
		CP	6.387.656,79	PC	831.763,86	I	919.060,16		EC	87.296,30
		CS	6.521.173,30	TP	897.482,19	FP V	1.079.480,63		TR	149.790,25

RIEPILOGO SPESE PER TITOLI CON TREND STORICO - ANNO 2022

Descrizione	2020	%	2021	%	2022	%
Titolo I - Spese correnti	2.149.202,54	56,11	2.235.931,70	55,32	2.315.126,05	60,31
Titolo II - Spese in c/capitale	1.014.734,02	26,49	1.079.276,63	26,70	919.060,16	23,94
Titolo III - Spese incremento attività finanziarie	0,00	0,00	0,00	0,00	0,00	0,00
Titolo IV - Spese per rimborso prestiti	129.989,03	3,39	129.989,03	3,22	129.989,03	3,39
Titolo V - Chiusura di anticipazioni tesoriere	0,00	0,00	0,00	0,00	0,00	0,00
Titolo VII - Spese per servizi per c/terzi	536.602,73	14,01	596.943,55	14,77	474.821,72	12,37
TOTALE	3.830.528,32		4.042.140,91		3.838.996,96	100,00
Disavanzo di amministrazione	0,00	0,00	0,00	0,00	0,00	0,00
Totale spese	3.830.528,32	100,00	4.042.140,91	100,00	3.838.996,96	100,00

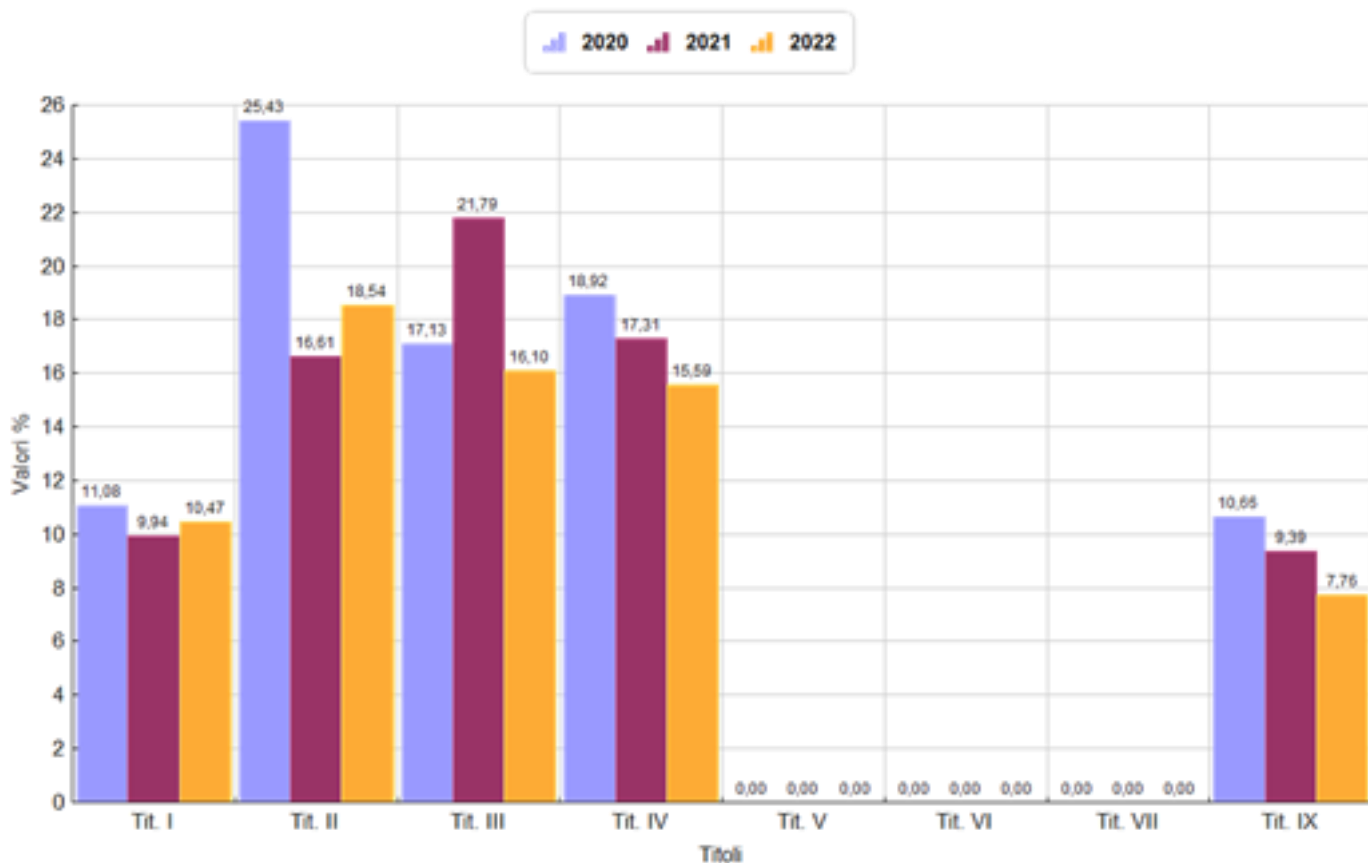
Spese per Titolo Anni 2020 - 2022



RIEPILOGO ENTRATE PER TITOLI CON TREND STORICO - ANNO 2022

Descrizione	2020	%	2021	%	2022	%
Titolo I - Entrate tributarie	557.935,57	11,08	631.676,10	9,94	640.905,96	10,47
Titolo II - Trasferimenti correnti	1.280.374,12	25,43	1.056.150,88	16,61	1.134.107,63	18,54
Titolo III - Entrate extratributarie	862.416,06	17,13	1.385.193,10	21,79	985.306,82	16,10
ENTRATE CORRENTI	2.700.725,75	53,65	3.073.020,08	48,34	2.760.320,41	45,11
Titolo IV - Entrate in conto capitale	952.287,20	18,92	1.100.529,73	17,31	953.799,59	15,59
Titolo V - Riduzione Attività finanziaria	0,00	0,00	0,00	0,00	0,00	0,00
Titolo VI - Accensione mutui	0,00	0,00	0,00	0,00	0,00	0,00
ENTRATE IN CONTO CAPITALE	952.287,20	18,92	1.100.529,73	17,31	953.799,59	15,59
Titolo VII - Anticipazioni di tesoreria	0,00	0,00	0,00	0,00	0,00	0,00
Titolo IX - Servizi contro terzi	536.602,73	10,66	596.943,55	9,39	474.821,72	7,76
TOTALE ACCERTAMENTI	4.189.615,68	83,22	4.770.493,36	75,03	4.188.941,72	68,46
Avanzo di amministrazione	415.200,00	8,25	945.739,57	14,88	1.354.014,00	22,13
FPV di entrata	429.443,74	8,53	641.516,05	10,09	575.611,72	9,41
Totale entrate	5.034.259,42		6.357.748,98		6.118.567,44	

Entrate per Titolo Anni 2020 - 2022



ANALISI FONDO PLURIENNALE VINCOLATO

Il Fondo pluriennale vincolato nasce dall'applicazione del principio della competenza finanziaria di cui all'[allegato 4/2](#) al [D.Lgs.118/2011](#) per rendere evidente al Consiglio Comunale la distanza temporale intercorrente tra l'acquisizione dei finanziamenti e l'effettivo impiego di tali risorse.

COMPOSIZIONE PER MISSIONI E PROGRAMMI DEL FONDO PLURIENNALE VINCOLATO DELL'ESERCIZIO 2022 DI RIFERIMENTO DEL BILANCIO*

MISSIONI E PROGRAMMI	Fondo pluriennale vincolato al 31 dicembre dell'esercizio 2021	Spese impegnate negli esercizi precedenti e imputate all'esercizio 2022 e coperte dal fondo pluriennale vincolato	Riaccertamento degli impegni di cui alla lettera b) effettuata nel corso dell'esercizio 2022 (cd. economie di impegno)	Riaccertamento degli impegni di cui alla lettera b) effettuata nel corso dell'esercizio 2022 (cd. economie di impegno)	Riaccertamento degli impegni di cui alla lettera b) effettuata nel corso dell'esercizio 2022 (cd. economie di impegno) su impegni pluriennali finanziati dal FPV e imputati agli esercizi successivi a 2022	Quota del fondo pluriennale vincolato al 31 dicembre dell'esercizio 2021 rinviata all'esercizio 2023 e successivi	Spese impegnate nell'esercizio 2022 con imputazione all'esercizio 2023 e coperte dal fondo pluriennale vincolato	Spese impegnate nell'esercizio 2022 con imputazione all'esercizio 2024 e coperte dal fondo pluriennale vincolato	Spese impegnate nell'esercizio 2022 con imputazione a esercizi successivi a quelli considerati nel bilancio pluriennale e coperte dal fondo pluriennale vincolato	Fondo pluriennale vincolato al 31 dicembre dell'esercizio 2022
	(a)	(b)	(x)	(y)	(c)=(a)-(b)-(x)-(y)	(d)	(e)	(f)	(g)=(c)+(d)+(e)+(f)	
01 MISSIONE 1 Servizi istituzionali e generali e di gestione										
01 Organi istituzionali	4.697,85	0,00	0,00	0,00	4.697,85	0,00	0,00	0,00	4.697,85	
02 Segreteria generale	14.610,31	11.427,84	0,00	0,00	3.182,47	11.325,64	0,00	0,00	14.508,11	
03 Gestione economica, finanziaria, programmazione e provveditorato	6.600,01	6.600,01	0,00	0,00	0,00	6.208,72	0,00	0,00	6.208,72	
04 Gestione delle entrate tributarie e servizi fiscali	29.679,91	17.119,91	0,00	0,00	12.560,00	8.839,85	0,00	0,00	21.399,85	
05 Gestione dei beni demaniali e patrimoniali	66.915,74	8.213,68	0,00	0,00	58.702,06	2.998,47	0,00	0,00	61.700,53	
06 Ufficio tecnico	15.229,45	13.141,59	266,49	0,00	1.821,37	6.817,83	0,00	0,00	8.639,20	
07 Elezioni e consultazioni popolari - Anagrafe e stato civile	7.133,84	6.483,07	561,50	0,00	89,27	6.588,83	0,00	0,00	6.678,10	
11 Altri servizi generali	28.480,18	25.847,64	0,00	0,00	2.632,54	10.436,25	0,00	0,00	13.068,79	
TOTALE MISSIONE 1 Servizi istituzionali e generali e di gestione	173.347,29	88.833,74	827,99	0,00	83.685,56	53.215,59	0,00	0,00	136.901,15	
03 MISSIONE 3 Ordine pubblico e sicurezza										
01 Polizia locale e amministrativa	3.446,20	3.446,20	0,00	0,00	0,00	2.942,49	0,00	0,00	2.942,49	
TOTALE MISSIONE 3 Ordine pubblico e sicurezza	3.446,20	3.446,20	0,00	0,00	0,00	2.942,49	0,00	0,00	2.942,49	
04 MISSIONE 4 Istruzione e diritto allo studio										
01 Istruzione prescolastica	275.000,00	0,00	0,00	0,00	275.000,00	0,00	0,00	0,00	275.000,00	
TOTALE MISSIONE 4 Istruzione e diritto allo studio	275.000,00	0,00	0,00	0,00	275.000,00	0,00	0,00	0,00	275.000,00	
05 MISSIONE 5 Tutela e valorizzazione dei beni e attività culturali										
02 Attività culturali e interventi diversi nel settore culturale	8.691,62	8.604,32	87,30	0,00	0,00	9.264,43	0,00	0,00	9.264,43	
TOTALE MISSIONE 5 Tutela e valorizzazione dei beni e attività culturali	8.691,62	8.604,32	87,30	0,00	0,00	9.264,43	0,00	0,00	9.264,43	

MISSIONI E PROGRAMMI	Fondo pluriennale vincolato al 31 dicembre dell'esercizio 2021	Spese impegnate negli esercizi precedenti e imputate all'esercizio 2022 e coperte dal fondo pluriennale vincolato	Riaccertamento degli impegni di cui alla lettera b) effettuata nel corso dell'esercizio 2022 (cd. economie di impegno)	Riaccertamento degli impegni di cui alla lettera b) effettuata nel corso dell'esercizio 2022 (cd. economie di impegno)	Quota del fondo pluriennale vincolato al 31 dicembre dell'esercizio 2021 rinvia all'esercizio 2023 e successivi	Spese impegnate nell'esercizio 2022 con imputazione all'esercizio 2023 e coperte dal fondo pluriennale vincolato	Spese impegnate nell'esercizio 2022 con imputazione all'esercizio 2024 e coperte dal fondo pluriennale vincolato	Spese impegnate nell'esercizio 2022 con imputazione a esercizi successivi a quelli considerati nel bilancio pluriennale e coperte dal fondo pluriennale vincolato	Fondo pluriennale vincolato al 31 dicembre dell'esercizio 2022
	(a)	(b)	(x)	(y)	(c)=(a)-(b)-(x)-(y)	(d)	(e)	(f)	(g)=(c)+(d)+(e)+(f)
06 MISSIONE 6 Politiche giovanili, sport e tempo libero									
01 Sport e tempo libero	14.573,43	14.573,43	0,00	0,00	0,00	0,00	0,00	0,00	0,00
TOTALE MISSIONE 6 Politiche giovanili, sport e tempo libero	14.573,43	14.573,43	0,00	0,00	0,00	0,00	0,00	0,00	0,00
07 MISSIONE 7 Turismo									
01 Sviluppo e valorizzazione del turismo	5.000,00	2.497,50	0,00	0,00	2.502,50	0,00	0,00	0,00	2.502,50
TOTALE MISSIONE 7 Turismo	5.000,00	2.497,50	0,00	0,00	2.502,50	0,00	0,00	0,00	2.502,50
08 MISSIONE 8 Assetto del territorio ed edilizia abitativa									
01 Urbanistica e assetto del territorio	12.526,63	12.521,47	0,00	0,00	5,16	4.373,66	0,00	0,00	4.378,82
TOTALE MISSIONE 8 Assetto del territorio ed edilizia abitativa	12.526,63	12.521,47	0,00	0,00	5,16	4.373,66	0,00	0,00	4.378,82
09 MISSIONE 9 Sviluppo sostenibile e tutela del territorio e dell'ambiente									
04 Servizio idrico integrato	0,00	0,00	0,00	0,00	0,00	10.911,68	0,00	0,00	10.911,68
05 Aree protette, parchi naturali, protezione naturalistica e forestazione	0,00	0,00	0,00	0,00	0,00	20.600,00	0,00	0,00	20.600,00
TOTALE MISSIONE 9 Sviluppo sostenibile e tutela del territorio e dell'ambiente	0,00	0,00	0,00	0,00	0,00	31.511,68	0,00	0,00	31.511,68
10 MISSIONE 10 Trasporti e diritto alla mobilità									
05 Viabilità e infrastrutture stradali	45.135,58	7.148,32	16,67	0,00	37.970,59	630.811,77	0,00	0,00	668.782,36
TOTALE MISSIONE 10 Trasporti e diritto alla mobilità	45.135,58	7.148,32	16,67	0,00	37.970,59	630.811,77	0,00	0,00	668.782,36
11 MISSIONE 11 Soccorso civile									
01 Sistema di protezione civile	4.991,00	4.931,59	0,00	0,00	59,41	0,00	0,00	0,00	59,41
02 Interventi a seguito di calamità naturali	20.563,68	8.800,00	0,00	0,00	11.763,68	0,00	0,00	0,00	11.763,68

	TOTALE MISSIONE 11 Soccorso civile	25.554,68	13.731,59	0,00	0,00	11.823,09	0,00	0,00	0,00	11.823,09
16	MISSIONE 16 Agricoltura, politiche agroalimentari e pesca									

MISSIONI E PROGRAMMI		Fondo pluriennale vincolato al 31 dicembre dell'esercizio 2021	Spese impegnate negli esercizi precedenti e imputate all'esercizio 2022 e coperte dal fondo pluriennale vincolato	Riaccertamento degli impegni di cui alla lettera b) effettuata nel corso dell'esercizio 2022 (cd. economie di impegno)	Riaccertamento degli impegni di cui alla lettera b) effettuata nel corso dell'esercizio 2022 (cd. economie di impegno)	Quota del fondo pluriennale vincolato al 31 dicembre dell'esercizio 2021 rinviata all'esercizio 2023 e successivi	Spese impegnate nell'esercizio 2022 con imputazione all'esercizio 2023 e coperte dal fondo pluriennale vincolato	Spese impegnate nell'esercizio 2022 con imputazione all'esercizio 2024 e coperte dal fondo pluriennale vincolato	Spese impegnate nell'esercizio 2022 con imputazione a esercizi successivi a quelli considerati nel bilancio pluriennale e coperte dal fondo pluriennale vincolato	Fondo pluriennale vincolato al 31 dicembre dell'esercizio 2022
		(a)	(b)	(x)	(y)	(c)=(a)-(b)-(x)-(y)	(d)	(e)	(f)	(g)=(c)+(d)+(e)+(f)
01	Sviluppo del settore agricolo e del sistema Agroalimentare	811,57	811,57	0,00	0,00	0,00	11.934,24	0,00	0,00	11.934,24
	TOTALE MISSIONE 16 Agricoltura, politiche agroalimentari e pesca	811,57	811,57	0,00	0,00	0,00	11.934,24	0,00	0,00	11.934,24
17	MISSIONE 17 Energia e diversificazione delle fonti energetiche									
01	Fonti energetiche	11.524,72	11.524,72	0,00	0,00	0,00	10.652,00	0,00	0,00	10.652,00
	TOTALE MISSIONE 17 Energia e diversificazione delle fonti energetiche	11.524,72	11.524,72	0,00	0,00	0,00	10.652,00	0,00	0,00	10.652,00
	Totale generale	575.611,72	163.692,86	931,96	0,00	410.986,90	754.705,86	0,00	0,00	1.165.692,76

Dettaglio economie su FPV - Anno 2022

T	CODICE	SUB	ANNO IMP.	N. ATTO	DATA	DESCRIZIONE	CAP.	ART	ANNO CAP.
	TIPO ATTO	ATTO	DATAATTO	DESCRIZIONE ATTO				IMPORTO	
D	FONDO	PROG	2019	3	27/03/2019	FONDO PROGETTAZIONE E DL ANNO 2019 (CAPITOLO ENTRATA 3402).	1060005	3	2022
				04/08/2022	Insussistenza per minore spesa rispetto previsioni iniziali				-266,49
D	SEG23421	0006	2021	234	09/09/2021	DETERMINAZIONE FONDO PER LA RIORGANIZZAZIONE E L'EFFICIENZA GESTIONALE (FO.R.E.G.). ANNO 2021.	1070005	1	2022
				29/06/2022	Insussistenza per minore spesa rispetto previsioni iniziali: vedi determina segretarie nr. 145 dd. 03.06.2022.				-186,50
D	SEG09022	0004	2022	90	11/04/2022	LIQUIDAZIONE INDENNITA' PER MANSIONI RILEVANTI ANNO 2021 AL PERSONALE DIPENDENTE DEL COMUNE DI CEMBRA LISIGNAGO INQUADRATO NELLA CATEGORIA B, LIVELLO EVOLUTO E NELLA CATEGORIA C, LIVELLO BASE AI SENSI DELL'ART. 13 COMMA 1 DELL'ACCORDO DI SE	1070005	2	2022
				31/12/2022	Insussistenza per minore spesa rispetto previsioni iniziali				-375,00
D	SEG23421	0008	2021	234	09/09/2021	DETERMINAZIONE FONDO PER LA RIORGANIZZAZIONE E L'EFFICIENZA GESTIONALE (FO.R.E.G.). ANNO 2021.	5020005	1	2022
				29/06/2022	Insussistenza per minore spesa rispetto previsioni iniziali: vedi determina segretarie nr. 145 dd. 03.06.2022.				-87,30
D	STIPOPE		2021	6	25/03/2021	STIPENDIO ANNO 2021. MESE DI	10050003	0	2022
	DET			05/04/2022	Insussistenza per minore spesa rispetto previsioni iniziali				-16,67

Totale anni precedenti	0,00
Totale esercizio corrente	-931,96
Totale	-931,96

ANALISI DELL'INDEBITAMENTO DELL'ENTE

L'Ente ha rispettato il limite di indebitamento disposto dall'art. 204 del TUEL.

TABELLA DI DETTAGLIO DELL'INDEBITAMENTO

L'indebitamento dell'ente ha avuto la seguente evoluzione			
Anno	2020	2021	2022
Residuo debito (+)	1.025.902,56	895.913,53	765.924,50
Nuovi prestiti (+)			
Prestiti rimborsati (-)	129.989,03	129.989,03	129.989,03
Estinzioni anticipate (-)			
Altre variazioni +/- (da specificare)			
Totale fine anno	895.913,53	765.924,50	635.935,47
Nr. Abitanti al 31/12	2308	2299	2310
Debito medio per abitante	388,18	333,16	275,30

Oneri finanziari per ammortamento prestiti ed il rimborso degli stessi in conto capitale			
Anno	2020	2021	2022
Oneri finanziari			
Quota capitale	129.989,03	129.989,03	129.989,03
Totale fine anno	129.989,03	129.989,03	129.989,03

ANALISI DEBITI FUORI BILANCIO

L'ente ha provveduto nel corso del 2022 al riconoscimento e finanziamento di debiti fuori bilancio per euro 10.243,04 di parte corrente.

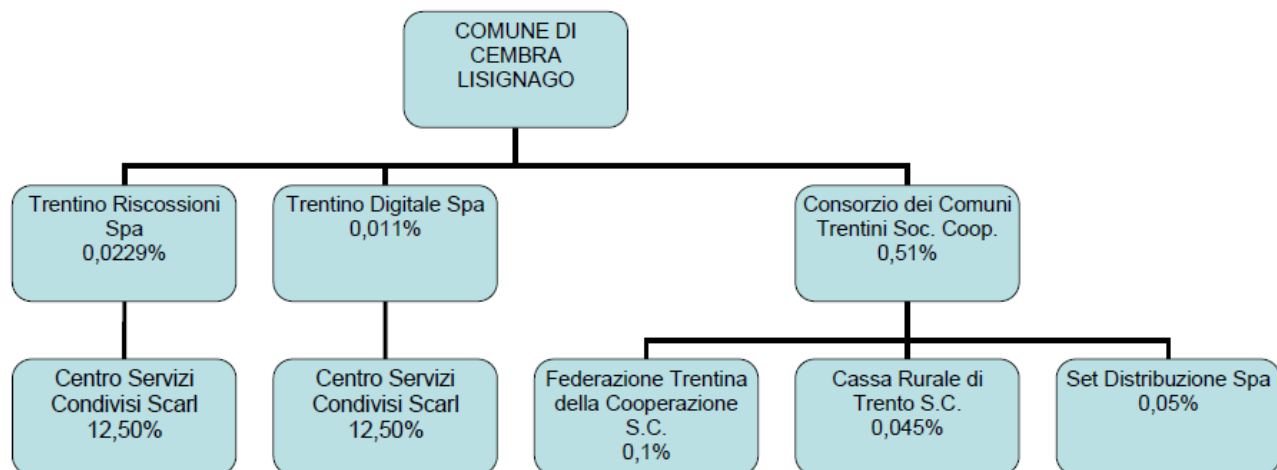
Tali debiti sono così classificabili:

	2022
Articolo 194 T.U.E.L:	
- lettera a) - sentenze esecutive	10.243,04
- lettera b) - copertura disavanzi	
- lettera c) - ricapitalizzazioni	
- lettera d) - procedure espropriative/occupazione d'urgenza	
- lettera e) - acquisizione beni e servizi senza impegno di spesa	
Totale	10.243,04

ANALISI ASSETTO PARTECIPAZIONI DELL'ENTE

Il TU sulle partecipate il d.lgs. 175/2016 all'art. 22 prevede che le società a controllo pubblico assicurano il massimo della trasparenza sull'uso delle proprie risorse e sui risultati conseguiti.

ELENCO DELLE PARTECIPAZIONI POSSEDUTE CON L'INDICAZIONE DELLA RELATIVA QUOTA PERCENTUALE



CONTABILITA' ECONOMICO PATRIMONIALE AL 31.12.2022

Comune di CEMBRA LISIGNAGO TN			STATO PATRIMONIALE (ATTIVO)	
STATO PATRIMONIALE ATTIVO			2022	2021
	A)	CREDITI vs. LO STATO ED ALTRE AMMINISTRAZIONI PUBBLICHE PER LA PARTECIPAZIONE AL FONDO DI DOTAZIONE	-	-
		TOTALE CREDITI vs PARTECIPANTI (A)	-	-
	B)	IMMOBILIZZAZIONI		
		<i>Immobilizzazioni immateriali</i>		
I	1	Costi di impianto e di ampliamento	-	-
	2	Costi di ricerca sviluppo e pubblicità	30.537,69	48.755,83
	3	Diritti di brevetto ed utilizzazione opere dell'ingegno	17.014,73	21.348,13
	4	Concessioni, licenze, marchi e diritti simile	-	-
	5	Avviamento	-	-
	6	Immobilizzazioni in corso ed acconti	-	-
	9	Altre	-	-
		Totale immobilizzazioni immateriali	47.552,42	70.103,96
		<i>Immobilizzazioni materiali</i>		
II	1	Beni demaniali	5.810.325,21	5.671.276,12
	1.1	Terreni	1.452.319,02	1.451.368,84
	1.2	Fabbricati	2.095.766,19	2.107.486,32
	1.3	Infrastrutture	1.548.039,54	1.375.317,95
	1.9	Altri beni demaniali	714.200,46	737.103,01
III	2	Altre immobilizzazioni materiali	11.496.604,84	11.664.311,91
	2.1	Terreni	1.921.158,61	1.921.158,61
	a	di cui in leasing finanziario	-	-
	2.2	Fabbricati	9.064.608,58	9.202.141,71
	a	di cui in leasing finanziario	-	-
	2.3	Impianti e macchinari	36.732,19	38.961,12
	a	di cui in leasing finanziario	-	-
	2.4	Attrezzature industriali e commerciali	173.663,02	161.750,96
	2.5	Mezzi di trasporto	127.193,67	133.052,00
	2.6	Macchine per ufficio e hardware	10.429,93	14.584,09
	2.7	Mobili e arredi	162.818,84	191.981,38
	2.8	Infrastrutture	-	-
	2.99	Altri beni materiali	-	682,04
	3	Immobilizzazioni in corso ed acconti	691.990,24	401.756,11
		Totale immobilizzazioni materiali	17.998.920,29	17.737.344,14
IV		<i>Immobilizzazioni Finanziarie</i>		
	1	Partecipazioni in	939,00	939,00
	a	imprese controllate	-	-
	b	imprese partecipate	939,00	939,00
	c	altri soggetti	-	-
	2	Crediti verso	-	-
	a	altre amministrazioni pubbliche	-	-
	b	imprese controllate	-	-
	c	imprese partecipate	-	-
	d	altri soggetti	-	-
	3	Altri titoli	-	-
		Totale immobilizzazioni finanziarie	939,00	939,00
		TOTALE IMMOBILIZZAZIONI (B)	18.047.411,71	17.808.387,10

Comune di CEMBRA LISIGNAGO TN			STATO PATRIMONIALE (ATTIVO)	
STATO PATRIMONIALE ATTIVO			2022	2021
I	C) ATTIVO CIRCOLANTE			
	<i>Rimanenze</i>		-	-
		Totale rimanenze	-	-
II	<i>Crediti</i>			
	1	Crediti di natura tributaria	67.633,54	62.391,61
	a	<i>Crediti da tributi destinati al finanziamento della sanità</i>	-	-
	b	<i>Altri crediti da tributi</i>	67.633,54	62.391,61
	c	<i>Crediti da Fondi perequativi</i>	-	-
	2	Crediti per trasferimenti e contributi	1.161.555,64	848.139,60
	a	<i>verso amministrazioni pubbliche</i>	1.161.555,64	848.139,60
	b	<i>imprese controllate</i>	-	-
	c	<i>imprese partecipate</i>	-	-
	d	<i>verso altri soggetti</i>	-	-
	3	Verso clienti ed utenti	1.097.950,61	860.795,95
	4	Altri Crediti	293.702,49	301.740,45
	a	<i>verso l'erario</i>	-	-
	b	<i>per attività svolta per c/terzi</i>	3.585,95	3.083,00
c	<i>altri</i>	290.116,54	298.657,45	
		Totale crediti	2.620.842,28	2.073.067,61
III	<i>Attività finanziarie che non costituiscono immobilizzi</i>			
	1	Partecipazioni	-	-
	2	Altri titoli	-	-
		Totale attività finanziarie che non costituiscono immobilizzi	-	-
IV	<i>Disponibilità liquide</i>			
	1	Conto di tesoreria	1.414.163,04	1.512.908,95
	a	<i>Istituto tesoriere</i>	1.414.163,04	1.512.908,95
	b	<i>presso Banca d'Italia</i>	-	-
	2	Altri depositi bancari e postali	-	107,67
	3	Denaro e valori in cassa	-	-
	4	Altri conti presso la tesoreria statale intestati all'ente	-	-
			Totale disponibilità liquide	1.414.163,04
		TOTALE ATTIVO CIRCOLANTE (C)	4.035.005,32	3.586.084,23
	D) RATEI E RISCONTI			
1	Ratei attivi	-	-	
2	Risconti attivi	-	-	
		TOTALE RATEI E RISCONTI (D)	-	-
		TOTALE DELL'ATTIVO (A+B+C+D)	22.082.417,03	21.394.471,33

Comune di CEMBRA LISIGNAGO TN			
STATO PATRIMONIALE (PASSIVO)			
STATO PATRIMONIALE PASSIVO		2022	2021
A) PATRIMONIO NETTO			
I	Fondo di dotazione	3.615.645,37	3.615.645,37
II	Riserve	16.010.967,76	15.698.800,03
b	<i>da capitale</i>	-	-
c	<i>da permessi di costruire</i>	-	-
d	<i>riserve indisponibili per beni demaniali e patrimoniali indisponibili e per i beni culturali</i>	16.010.967,76	15.698.800,03
e	<i>altre riserve indisponibili</i>	-	-
f	<i>altre riserve disponibili</i>	-	-
III	Risultato economico dell'esercizio	450.300,12	679.664,28
IV	Risultati economici di esercizi precedenti	679.664,28	
V	Riserve negative per beni indisponibili	-	
TOTALE PATRIMONIO NETTO (A)		20.756.577,53	19.994.109,68
B) FONDI PER RISCHI ED ONERI			
1	Per trattamento di quiescenza	-	-
2	Per imposte	-	-
3	Altri	-	-
TOTALE FONDI RISCHI ED ONERI (B)		-	-
C) TRATTAMENTO DI FINE RAPPORTO		-	-
TOTALE T.F.R. (C)		-	-
D) DEBITI			
1	Debiti da finanziamento	635.935,47	765.924,50
a	<i>prestiti obbligazionari</i>	-	-
b	<i>v/ altre amministrazioni pubbliche</i>	635.935,47	765.924,50
c	<i>verso banche e tesoriere</i>	-	-
d	<i>verso altri finanziatori</i>	-	-
2	Debiti verso fornitori	517.682,23	390.046,92
3	Acconti	-	-
4	Debiti per trasferimenti e contributi	139.729,10	141.141,22
a	<i>enti finanziati dal servizio sanitario nazionale</i>	-	-
b	<i>altre amministrazioni pubbliche</i>	99.393,32	88.777,97
c	<i>imprese controllate</i>	-	-
d	<i>imprese partecipate</i>	-	-
e	<i>altri soggetti</i>	40.335,78	52.363,25
5	Altri debiti	32.492,70	103.249,01
a	<i>tributari</i>	1.041,62	40.872,87
b	<i>verso istituti di previdenza e sicurezza sociale</i>	-	40.663,83
c	<i>per attività svolta per c/terzi</i>	-	-
d	<i>altri</i>	31.451,08	21.712,31
TOTALE DEBITI (D)		1.325.839,50	1.400.361,65

Comune di CEMBRA LISIGNAGO TN			
STATO PATRIMONIALE (PASSIVO)			
STATO PATRIMONIALE PASSIVO		2022	2021
	E) RATEI E RISCONTI E CONTRIBUTI AGLI INVESTIMENTI		
I	Ratei passivi	-	-
II	Risconti passivi	-	-
1	Contributi agli investimenti	-	-
a	da altre amministrazioni pubbliche	-	-
b	da altri soggetti	-	-
2	Concessioni pluriennali	-	-
3	Altri risconti passivi	-	-
	TOTALE RATEI E RISCONTI (E)	-	-
	TOTALE DEL PASSIVO (A+B+C+D+E)	22.082.417,03	21.394.471,33
	CONTI D'ORDINE		
	1) Impegni su esercizi futuri	-	-
	2) beni di terzi in uso	-	-
	3) beni dati in uso a terzi	-	-
	4) garanzie prestate a amministrazioni pubbliche	-	-
	5) garanzie prestate a imprese controllate	-	-
	6) garanzie prestate a imprese partecipate	-	-
	7) garanzie prestate a altre imprese	-	-
	TOTALE CONTI D'ORDINE	-	-

**TABELLA DEI PARAMETRI OBIETTIVI PER COMUNI AI FINI
DELL'ACCERTAMENTO DELLA CONDIZIONE DI ENTE
STRUTTURALMENTE DEFICITARIO**

P1	Indicatore 1.1 (Incidenza spese rigide - ripiano disavanzo, personale e debito - su entrate correnti) maggiore del 48%	SI	NO
P2	Indicatore 2.8 (Incidenza degli incassi delle entrate proprie sulle previsioni definitive di parte corrente) minore del 22%	SI	NO
P3	Indicatore 3.2 (Anticipazioni chiuse solo contabilmente) maggiore di 0	SI	NO
P4	Indicatore 10.3 (Sostenibilita' debiti finanziari) maggiore del 16%	SI	NO
P5	Indicatore 12.4 (Sostenibilita' disavanzo effettivamente a carico dell'esercizio) maggiore dell'1,20%	SI	NO
P6	Indicatore 13.1 (Debiti riconosciuti e finanziati) maggiore dell'1%	SI	NO
P7	[Indicatore 13.2 (Debiti in corso di riconoscimento) + Indicatore 13.3 (Debiti riconosciuti e in corso di finanziamento)] maggiore dello 0,60%	SI	NO
P8	Indicatore concernente l'effettiva capacita' di riscossione (riferito al totale delle entrate) minore del 47%	SI	NO

Gli enti locali che presentano almeno la metà dei parametri deficitari (la condizione "SI" identifica il parametro deficitario) sono strutturalmente deficitari ai sensi dell'articolo 242, comma 1, Tuel.

Sulla base dei parametri suindicati l'ente è da considerarsi in condizioni strutturalmente deficitarie	SI	NO
--------------------------------------------------------------------------------------------------------	----	---------------

Analisi della Tempestività dei Pagamenti

Indicatore della tempestività dei pagamenti
(art. 33 del D.Lgs. n. 33/2013)

Periodo di riferimento	TERMINI DI PAGAMENTO (previsti dall'art. 4 del D.Lgs. 231/2002)	MEDIA PONDERATA DELLA TEMPISTICA DEI PAGAMENTI (art.9 DPCM 22/09/2014)
ANNO 2022	30	- 18 gg