

Comune di CEMBRA LISIGNAGO



Listino TIA Puntuale 2/18

Anno 2018

Listino Tia approvato con decreto della Giunta Comunale nr. del

Data di riferimento: 01/01/2018

Versione 1

Statistiche utenze

Riepilogo del numero di utenze attive nel giorno di riferimento, delle relative metrature e dei costi suddivisi secondo la tipologia di utenza.

	<i>Utenze domestiche</i>	<i>Utenze speciali</i>	<i>Totale</i>
<i>Numero</i>	1045	129	1174
<i>Peso stimato</i>	0,00Kg	0,00Kg	0,00Kg
<i>Volume conferito*</i>	170.728,00lt	188.840,00lt	359.568,00lt
<i>Volume considerato</i>	92,00%	92,00%	92,00%
<i>Costo al litro</i>	€ 0,2240	€ 0,2240	€ 0,2240
<i>Superficie</i>	135.020,05mq	43.855,00mq	178.875,05mq
<i>Ripartizione impostata</i>	75,70%	24,30%	100,00%
<i>Ripartizione effettiva</i>	74,99%	25,00%	100,00%

*Conferimenti valutati nel periodo 01/01/2017-31/12/2017

	<i>Utenze domestiche</i>	<i>Utenze speciali</i>	<i>Totale</i>
<i>Costi fissi</i>	€ 87.244,95	€ 28.005,97	€ 115.250,92
<i>Costi variabili</i>	€ 59.103,06	€ 18.972,31	€ 78.075,37
<i>Totale</i>	€ 146.348,00	€ 46.978,29	€ 193.326,29

Statistiche utenze domestiche per categoria

Riepilogo del numero di utenze attive nel giorno di riferimento e delle relative metrature suddivise per categorie domestiche.

<i>Categoria</i>	<i>Metri quadrati</i>	<i>Numero utenze</i>	<i>Volume conferito</i>	<i>Volume medio/utenza</i>	<i>Volume min./grat.</i>
<i>Componenti 1</i>	31.802,00	274	27.317,00	99,70	30,00
<i>Componenti 2</i>	34.757,00	250	49.115,00	196,46	45,00
<i>Componenti 3</i>	22.803,05	161	32.778,00	203,59	60,00
<i>Componenti 4</i>	25.381,00	168	36.213,00	215,55	75,00
<i>Componenti 5</i>	6.316,00	45	11.985,00	266,33	90,00
<i>Componenti 6 o più</i>	3.068,00	25	7.170,00	286,80	120,00
<i>Non residenti - componenti 2 da regolamento TIA</i>	10.893,00	122	6.150,00	50,41	15,00
<i>Totale</i>	135.020,05	1045	170.728,00		

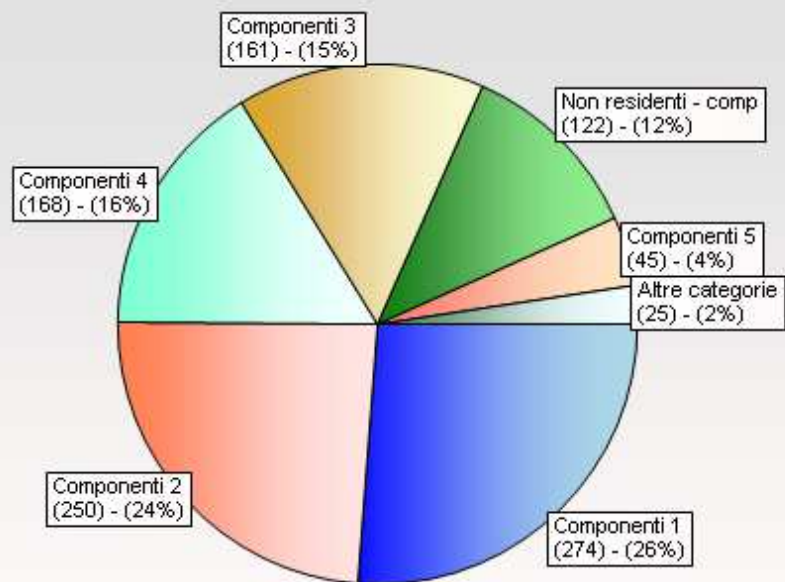
Statistiche utenze speciali per categoria

Riepilogo del numero di utenze attive nel giorno di riferimento e delle relative metrature suddivise per categorie speciali.

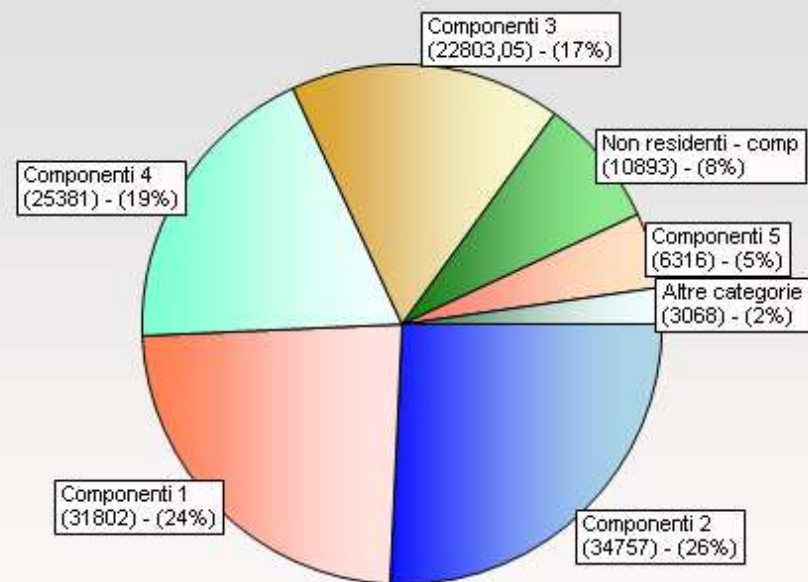
<i>Categoria</i>	<i>Metri quadrati</i>	<i>Numero utenze</i>	<i>Volume conferito</i>	<i>Volume medio/mq</i>	<i>Volume min./grat. mq</i>
<i>01 - Musei, biblioteche, scuole, associazioni, luoghi di culto</i>	8.786,00	16	24.625,00	2,80	1,40
<i>02 - Campeggi, distributori carburanti</i>	0,00	0	0,00	0,00	0,00
<i>03 - STABILIMENTI BALNEARI</i>	0,00	0	0,00	0,00	0,00
<i>04 - ESPOSIZIONI, AUTOSALONI, MAGAZZINI</i>	734,00	2	540,00	0,74	0,37
<i>05 - ALBERGHI ED AZIENDE DI AGRITURISMO CON RISTORANTE</i>	4.011,00	6	9.960,00	2,48	1,24
<i>06 - ALBERGHI ED AZIENDE DI AGRITURISMO SENZA RISTORANTI</i>	597,00	3	795,00	1,33	0,67
<i>07 - CASE DI CURA E RIPOSO</i>	6.130,00	2	106.200,00	17,32	8,66
<i>08 - Uffici, agenzie, studi professionali</i>	3.518,00	29	4.095,00	1,16	0,58
<i>09 - BANCHE ED ISTITUTI DI CREDITO</i>	425,00	4	120,00	0,28	0,14
<i>10 - Negozi abbigliamento, calzature, libreria, cartoleria, ferramenta, e altri beni durevoli</i>	1.118,00	8	390,00	0,35	0,17
<i>11 - EDICOLA, FARMACIA, TABACCAIO, PLURILICENZE</i>	429,00	3	180,00	0,42	0,21
<i>12 - Attività artigianali tipo botteghe (falegname, idraulico, fabbro, elettricista, parrucchiere)</i>	354,00	8	2.025,00	5,72	2,86
<i>13 - Carrozzeria, autoufficio, elettrauto</i>	772,00	3	1.790,00	2,32	1,16
<i>14 - Attività industriali con capannoni di produzione</i>	874,00	2	345,00	0,39	0,20
<i>15 - ATTIVITA' ARTIGIANALI DI PRODUZIONE DI BENI</i>	12.673,00	24	16.560,00	1,31	0,65
<i>16 - RISTORANTI, TRATTORIE, OSTERIE, PIZZERIE</i>	525,00	3	3.780,00	7,20	3,60
<i>17 - Bar, caffè, pasticceria</i>	906,00	7	2.160,00	2,38	1,19
<i>18 - SUPERMERCATO, PANE, MACELLERIA, GEN. ALIMENTARI</i>	513,00	4	435,00	0,85	0,42
<i>19 - Plurilicenze alimentari e/o miste</i>	1.101,00	3	14.840,00	13,48	6,74
<i>20 - ORTOFRUTTA, PESCHERIE, FIORI E PIANTE</i>	389,00	2	0,00	0,00	0,30
<i>21 - Discoteche, night club</i>	0,00	0	0,00	0,00	0,00

Totale	43.855,00	129	188.840,00		
---------------	------------------	------------	-------------------	--	--

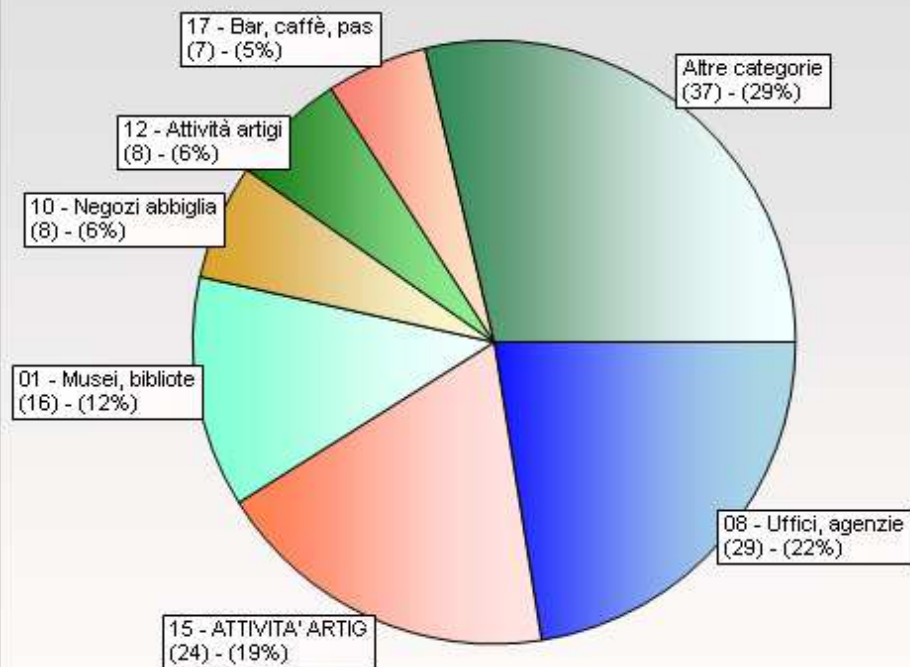
Numero utenze domestiche



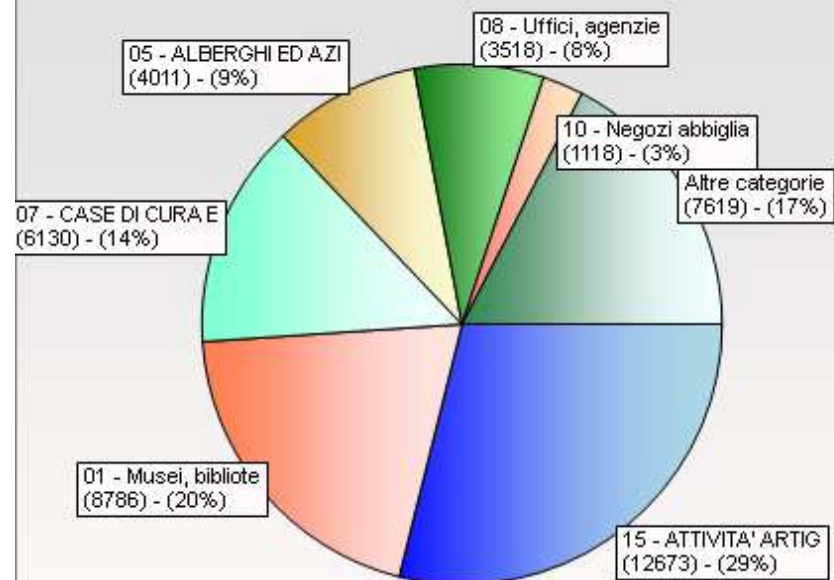
Superficie utenze domestiche



Numero utenze speciali



Superficie utenze speciali



Riepilogo riduzioni e introiti

Riepilogo delle riduzioni, degli introiti fissi e variabili e della copertura prefissata distinte per tipologia di utenza.
I valori in verde indicano importi e percentuali precedenti la compensazione della copertura dei costi.

	<i>Utenze domestiche</i>	<i>Utenze speciali</i>	<i>Totale</i>
<i>Riduzioni fisse</i>	€ 0,00	-€ 1.187,20	-€ 1.187,20
<i>Riduzioni variabili</i>	€ 0,00	€ 0,00	€ 0,00
<i>Riduzioni globali</i>	€ 0,00	€ 0,00	€ 0,00
<i>Sostituzioni</i>	€ 0,00	€ 0,00	€ 0,00
<i>Totale</i>	€ 0,00	-€ 1.187,20	-€ 1.187,20

	<i>Pre-copertura</i>	<i>Utenze domestiche</i>	<i>Pre-copertura</i>	<i>Utenze speciali</i>	<i>Pre-copertura</i>	<i>Totale</i>
<i>Introiti fissi</i>	€ 95.086,59	€ 95.095,02	€ 29.379,51	€ 30.528,49	€ 124.466,10	€ 125.623,51
<i>Introiti variabili</i>		€ 0,00		€ 0,00		€ 0,00
<i>Riduzioni globali</i>	€ 0,00	€ 0,00	€ 0,00	€ 0,00	€ 0,00	€ 0,00
<i>Totale</i>		€ 95.095,02		€ 30.528,49		€ 125.623,51
<i>Introiti vol. minimi/ecc. gratuiti</i>						€ 0,00
<i>Introiti servizi</i>		€ 0,00		€ 0,00		€ 0,00

	<i>Pre-copertura</i>	<i>Utenze domestiche</i>	<i>Pre-copertura</i>	<i>Utenze speciali</i>
<i>Copertura costi fissi</i>	108,98%	108,99%	104,90%	109,00%
<i>Copertura costi variabili</i>		0,00%		0,00%
<i>Copertura costi totali</i>	64,97%	64,97%	62,53%	64,98%

Coefficienti utenze domestiche

Riepilogo delle quote fisse e variabili prima e dopo la compensazione della copertura e dei relativi introiti per ogni categoria domestica.

<i>Categoria</i>	<i>Quota Fissa Pre copertura</i>	<i>Quota Fissa</i>	<i>Quota Variabile Pre copertura</i>	<i>Quota Variabile</i>	<i>Intr. Quota Fissa Pre copertura</i>	<i>Intr. Quota Fissa</i>	<i>Intr. Quota Variabile Pre copertura</i>	<i>Intr. Quota Variabile</i>	<i>Quote Servizi</i>	<i>Intr. Quote servizi</i>	<i>Intr. Volume Min. / Grat.</i>
<i>Componenti 1</i>	€ 48,3625	€ 48,36250		€ 0,00000	€ 13.251,3250	€ 13.251,3250		€ 0,0000		€ 0,0000	€ 0,0000
<i>Componenti 2</i>	€ 87,0525	€ 87,05250		€ 0,00000	€ 21.763,1250	€ 21.763,1250		€ 0,0000		€ 0,0000	€ 0,0000
<i>Componenti 3</i>	€ 111,2155	€ 111,25200		€ 0,00000	€ 17.905,6955	€ 17.911,5720		€ 0,0000		€ 0,0000	€ 0,0000
<i>Componenti 4</i>	€ 125,7425	€ 125,74250		€ 0,00000	€ 21.124,7400	€ 21.124,7400		€ 0,0000		€ 0,0000	€ 0,0000
<i>Componenti 5</i>	€ 140,2330	€ 140,26950		€ 0,00000	€ 6.310,4850	€ 6.312,1275		€ 0,0000		€ 0,0000	€ 0,0000
<i>Componenti 6 o più</i>	€ 164,4325	€ 164,46900		€ 0,00000	€ 4.110,8125	€ 4.111,7250		€ 0,0000		€ 0,0000	€ 0,0000
<i>Non residenti - componenti 2 da regolamento TIA</i>	€ 87,0525	€ 87,05250		€ 0,00000	€ 10.620,4050	€ 10.620,4050		€ 0,0000		€ 0,0000	€ 0,0000
<i>Totale</i>					€ 95.086,5880	€ 95.095,0195	€ 0,0000	€ 0,0000	€ 0,0000	€ 0,0000	€ 0,0000

Riepilogo introiti categorie domestiche

Riepilogo degli introiti inerenti la quota fissa, la quota variabile e le relative riduzioni per ogni categoria di utenza domestica.

Categoria	Riduzioni			Totale			Riduzioni			Totale			Introiti Volume Min./Grat.	Introiti Volume Conferito
	Quota Fissa	Quota Fissa	Quota Fissa	Quota Variabile	Quota Variabile	Quota Variabile	Quota Globale	Quota Globale	Quota Globale	Quota Servizi	Quota Servizi	Quota Servizi		
Componenti 1	€ 13.251,3250	€ 0,0000	€ 13.251,3250	€ 0,0000	€ 0,0000	€ 0,0000	€ 13.251,3250	€ 0,0000	€ 13.251,3250		€ 0,0000	€ 0,0000	€ 0,0000	€ 6.119,0080
Componenti 2	€ 21.763,1250	€ 0,0000	€ 21.763,1250	€ 0,0000	€ 0,0000	€ 0,0000	€ 21.763,1250	€ 0,0000	€ 21.763,1250		€ 0,0000	€ 0,0000	€ 0,0000	€ 11.001,7600
Componenti 3	€ 17.911,5720	€ 0,0000	€ 17.911,5720	€ 0,0000	€ 0,0000	€ 0,0000	€ 17.911,5720	€ 0,0000	€ 17.911,5720		€ 0,0000	€ 0,0000	€ 0,0000	€ 7.342,2720
Componenti 4	€ 21.124,7400	€ 0,0000	€ 21.124,7400	€ 0,0000	€ 0,0000	€ 0,0000	€ 21.124,7400	€ 0,0000	€ 21.124,7400		€ 0,0000	€ 0,0000	€ 0,0000	€ 8.111,7120
Componenti 5	€ 6.312,1275	€ 0,0000	€ 6.312,1275	€ 0,0000	€ 0,0000	€ 0,0000	€ 6.312,1275	€ 0,0000	€ 6.312,1275		€ 0,0000	€ 0,0000	€ 0,0000	€ 2.684,6400
Componenti 6 o più Non residenti - componenti 2 da regolamento TIA	€ 4.111,7250	€ 0,0000	€ 4.111,7250	€ 0,0000	€ 0,0000	€ 0,0000	€ 4.111,7250	€ 0,0000	€ 4.111,7250		€ 0,0000	€ 0,0000	€ 0,0000	€ 1.606,0800
	€ 10.620,4050	€ 0,0000	€ 10.620,4050	€ 0,0000	€ 0,0000	€ 0,0000	€ 10.620,4050	€ 0,0000	€ 10.620,4050		€ 0,0000	€ 0,0000	€ 0,0000	€ 1.377,6000
Totale	€ 95.095,0195	€ 0,0000	€ 95.095,0195	€ 0,0000	€ 0,0000	€ 0,0000	€ 95.095,0195	€ 0,0000	€ 95.095,0195	€ 0,0000	€ 0,0000	€ 0,0000	€ 0,0000	€ 38.243,0720

Riepilogo coefficienti categorie domestiche

Riepilogo dei coefficienti KA, KB con quota fissa e quota variabile.

<i>Categoria</i>	<i>KA</i>	<i>KB</i>	<i>Quota fissa</i>	<i>Quota variabile</i>	<i>Quota servizi</i>	<i>Volume Min. / Grat.</i>	<i>Tariffa per volume minimo</i>
<i>Componenti 1</i>	€ 1,00000	€ 1,00000	€ 48,36250	€ 0,00000		30,00	€ 6,72000
<i>Componenti 2</i>	€ 1,80000	€ 1,80000	€ 87,05250	€ 0,00000		45,00	€ 10,08000
<i>Componenti 3</i>	€ 2,30000	€ 2,30000	€ 111,25200	€ 0,00000		60,00	€ 13,44000
<i>Componenti 4</i>	€ 2,60000	€ 2,60000	€ 125,74250	€ 0,00000		75,00	€ 16,80000
<i>Componenti 5</i>	€ 2,90000	€ 2,90000	€ 140,26950	€ 0,00000		90,00	€ 20,16000
<i>Componenti 6 o più</i>	€ 3,40000	€ 3,40000	€ 164,46900	€ 0,00000		120,00	€ 26,88000
<i>Non residenti - componenti 2 da regolamento TIA</i>	€ 1,80000	€ 1,80000	€ 87,05250	€ 0,00000		15,00	€ 3,36000

Coefficienti utenze speciali

Riepilogo delle quote fisse e variabili prima e dopo la compensazione della copertura e dei relativi introiti per ogni categoria speciale.

Categoria	Quota Fissa		Quota Variabile		Intr. Quota Fissa		Intr. Quota Variabile		Quota Servizi	Intr. Quota servizi	Intr. Volume Min./Grat.
	Pre copertura	Quota Fissa	Pre copertura	Quota Variabile	Pre copertura	Intr. Quota Fissa	Pre copertura	Intr. Quota Variabile			
01 - Musei, biblioteche, scuole, associazioni, luoghi di culto	€ 0,3204	€ 0,33290		€ 0,00000	€ 2.814,7705	€ 2.924,5990		€ 0,0000		€ 0,0000	€ 0,0000
02 - Campeggi, distributori carburanti	€ 0,0000	€ 0,00000		€ 0,00000	€ 0,0000	€ 0,0000		€ 0,0000		€ 0,0000	€ 0,0000
03 - STABILIMENTI BALNEARI	€ 0,0000	€ 0,00000		€ 0,00000	€ 0,0000	€ 0,0000		€ 0,0000		€ 0,0000	€ 0,0000
04 - ESPOSIZIONI, AUTOSALONI, MAGAZZINI	€ 0,2488	€ 0,25850		€ 0,00000	€ 182,5730	€ 189,7270		€ 0,0000		€ 0,0000	€ 0,0000
05 - ALBERGHI ED AZIENDE DI AGRITURISMO CON RISTORANTE	€ 0,8180	€ 0,85010		€ 0,00000	€ 2.895,8735	€ 3.009,4980		€ 0,0000		€ 0,0000	€ 0,0000
06 - ALBERGHI ED AZIENDE DI AGRITURISMO SENZA RISTORANTI	€ 0,5521	€ 0,57370		€ 0,00000	€ 281,0135	€ 292,0000		€ 0,0000		€ 0,0000	€ 0,0000
07 - CASE DI CURA E RIPOSO	€ 0,6647	€ 0,69070		€ 0,00000	€ 4.074,6045	€ 4.233,9270		€ 0,0000		€ 0,0000	€ 0,0000
08 - Uffici, agenzie, studi professionali	€ 0,6816	€ 0,70830		€ 0,00000	€ 2.397,2835	€ 2.491,3075		€ 0,0000		€ 0,0000	€ 0,0000
09 - BANCHE ED ISTITUTI DI CREDITO	€ 0,3851	€ 0,40010		€ 0,00000	€ 163,5930	€ 169,9440		€ 0,0000		€ 0,0000	€ 0,0000
10 - Negozi abbigliamento, calzature, libreria, cartoleria, ferramenta, e altri beni durevoli	€ 0,6748	€ 0,70120		€ 0,00000	€ 754,2725	€ 783,8010		€ 0,0000		€ 0,0000	€ 0,0000
11 - EDICOLA, FARMACIA, TABACCAIO, PLURILICENZE	€ 0,9543	€ 0,99170		€ 0,00000	€ 409,3475	€ 425,3710		€ 0,0000		€ 0,0000	€ 0,0000
12 - Attività artigianali tipo botteghe (falegname, idraulico, fabbro, elettricista, parrucchiere)	€ 0,6131	€ 0,63710		€ 0,00000	€ 216,9195	€ 225,3510		€ 0,0000		€ 0,0000	€ 0,0000
13 - Carrozzeria, autoufficio, elettrauto	€ 0,7089	€ 0,73670		€ 0,00000	€ 547,2445	€ 568,6700		€ 0,0000		€ 0,0000	€ 0,0000
14 - Attività industriali con capannoni di produzione	€ 0,4567	€ 0,47460		€ 0,00000	€ 399,1275	€ 414,7495		€ 0,0000		€ 0,0000	€ 0,0000
15 - ATTIVITA' ARTIGIANALI DI PRODUZIONE DI BENI	€ 0,5590	€ 0,58080		€ 0,00000	€ 7.065,7430	€ 7.341,2815		€ 0,0000		€ 0,0000	€ 0,0000
16 - RISTORANTI, TRATTORIE, OSTERIE, PIZZERIE	€ 3,2993	€ 3,42860		€ 0,00000	€ 1.604,3940	€ 1.667,2835		€ 0,0000		€ 0,0000	€ 0,0000
17 - Bar, caffè, pasticceria	€ 2,4813	€ 2,57840		€ 0,00000	€ 2.247,8890	€ 2.335,8905		€ 0,0000		€ 0,0000	€ 0,0000
18 - SUPERMERCATO, PANE, MACELLERIA, GEN. ALIMENTARI	€ 1,4110	€ 1,46630		€ 0,00000	€ 723,7585	€ 752,1190		€ 0,0000		€ 0,0000	€ 0,0000

19 - Plurilicenze alimentari e/o miste	€ 1,4145	€ 1,46990	€ 0,00000	€ 1.476,2425	€ 1.534,0585	€ 0,0000	€ 0,0000	€ 0,0000
20 - ORTOFRUTTA, PESCHERIE, FIORI E PIANTE	€ 4,1310	€ 4,29280	€ 0,00000	€ 1.124,8570	€ 1.168,9125	€ 0,0000	€ 0,0000	€ 0,0000
21 - Discoteche, night club	€ 0,0000	€ 0,00000	€ 0,00000	€ 0,0000	€ 0,0000	€ 0,0000	€ 0,0000	€ 0,0000
<i>Totale</i>				€ 29.379,5070	€ 30.528,4905	€ 0,0000	€ 0,0000	€ 0,0000

Riepilogo introiti categorie speciali

Riepilogo degli introiti inerenti la quota fissa, la quota variabile e le relative riduzioni per ogni categoria di utenza speciale.

Categoria	Riduzioni		Totale		Riduzioni		Totale		Riduzioni		Totale		Introiti Volume Min./Grat.	Introiti Volume Conferito
	Quota Fissa	Quota Fissa	Quota Fissa	Quota Variabile	Quota Variabile	Quota Variabile	Quota Globale	Quota Globale	Quota Globale	Quota Servizi	Quota Servizi	Quota Servizi		
01 - Musei, biblioteche, scuole, associazioni, luoghi di culto	€ 2.924,5990	€ 0,0000	€ 2.924,5990	€ 0,0000	€ 0,0000	€ 0,0000	€ 2.924,5990	€ 0,0000	€ 2.924,5990	€ 0,0000	€ 0,0000	€ 0,0000		€ 5.516,0000
02 - Campeggi, distributori carburanti	€ 0,0000	€ 0,0000	€ 0,0000	€ 0,0000	€ 0,0000	€ 0,0000	€ 0,0000	€ 0,0000	€ 0,0000	€ 0,0000	€ 0,0000	€ 0,0000		€ 0,0000
03 - STABILIMENTI BALNEARI	€ 0,0000	€ 0,0000	€ 0,0000	€ 0,0000	€ 0,0000	€ 0,0000	€ 0,0000	€ 0,0000	€ 0,0000	€ 0,0000	€ 0,0000	€ 0,0000		€ 0,0000
04 - ESPOSIZIONI, AUTOSALONI, MAGAZZINI	€ 189,7270	€ 0,0000	€ 189,7270	€ 0,0000	€ 0,0000	€ 0,0000	€ 189,7270	€ 0,0000	€ 189,7270	€ 0,0000	€ 0,0000	€ 0,0000		€ 120,9600
05 - ALBERGHI ED AZIENDE DI AGRITURISMO CON RISTORANTE	€ 3.409,6475	-€ 400,1495	€ 3.009,4980	€ 0,0000	€ 0,0000	€ 0,0000	€ 3.009,4980	€ 0,0000	€ 3.009,4980	€ 0,0000	€ 0,0000	€ 0,0000		€ 2.231,0400
06 - ALBERGHI ED AZIENDE DI AGRITURISMO SENZA RISTORANTI	€ 342,4430	-€ 50,4430	€ 292,0000	€ 0,0000	€ 0,0000	€ 0,0000	€ 292,0000	€ 0,0000	€ 292,0000	€ 0,0000	€ 0,0000	€ 0,0000		€ 178,0800
07 - CASE DI CURA E RIPOSO	€ 4.233,9270	€ 0,0000	€ 4.233,9270	€ 0,0000	€ 0,0000	€ 0,0000	€ 4.233,9270	€ 0,0000	€ 4.233,9270	€ 0,0000	€ 0,0000	€ 0,0000		€ 23.788,8000
08 - Uffici, agenzie, studi professionali	€ 2.491,3075	€ 0,0000	€ 2.491,3075	€ 0,0000	€ 0,0000	€ 0,0000	€ 2.491,3075	€ 0,0000	€ 2.491,3075	€ 0,0000	€ 0,0000	€ 0,0000		€ 917,2800
09 - BANCHE ED ISTITUTI DI CREDITO	€ 169,9440	€ 0,0000	€ 169,9440	€ 0,0000	€ 0,0000	€ 0,0000	€ 169,9440	€ 0,0000	€ 169,9440	€ 0,0000	€ 0,0000	€ 0,0000		€ 26,8800
10 - Negozi abbigliamento, calzature, libreria, cartoleria, ferramenta, e altri beni durevoli	€ 783,8010	€ 0,0000	€ 783,8010	€ 0,0000	€ 0,0000	€ 0,0000	€ 783,8010	€ 0,0000	€ 783,8010	€ 0,0000	€ 0,0000	€ 0,0000		€ 87,3600
11 - EDICOLA, FARMACIA, TABACCAIO, PLURILICENZE	€ 425,3710	€ 0,0000	€ 425,3710	€ 0,0000	€ 0,0000	€ 0,0000	€ 425,3710	€ 0,0000	€ 425,3710	€ 0,0000	€ 0,0000	€ 0,0000		€ 40,3200
12 - Attività artigianali tipo botteghe (falegname, idraulico, fabbro, elettricista, parrucchiere)	€ 225,3510	€ 0,0000	€ 225,3510	€ 0,0000	€ 0,0000	€ 0,0000	€ 225,3510	€ 0,0000	€ 225,3510	€ 0,0000	€ 0,0000	€ 0,0000		€ 453,6000
13 - Carrozzeria, autoufficina, elettrauto	€ 568,6700	€ 0,0000	€ 568,6700	€ 0,0000	€ 0,0000	€ 0,0000	€ 568,6700	€ 0,0000	€ 568,6700	€ 0,0000	€ 0,0000	€ 0,0000		€ 400,9600
14 - Attività industriali con capannoni di produzione	€ 414,7495	€ 0,0000	€ 414,7495	€ 0,0000	€ 0,0000	€ 0,0000	€ 414,7495	€ 0,0000	€ 414,7495	€ 0,0000	€ 0,0000	€ 0,0000		€ 77,2800
15 - ATTIVITA' ARTIGIANALI DI PRODUZIONE DI BENI	€ 7.360,0790	-€ 18,7975	€ 7.341,2815	€ 0,0000	€ 0,0000	€ 0,0000	€ 7.341,2815	€ 0,0000	€ 7.341,2815	€ 0,0000	€ 0,0000	€ 0,0000		€ 3.709,4400
16 - RISTORANTI, TRATTORIE, OSTERIE, PIZZERIE	€ 1.799,9610	-€ 132,6775	€ 1.667,2835	€ 0,0000	€ 0,0000	€ 0,0000	€ 1.667,2835	€ 0,0000	€ 1.667,2835	€ 0,0000	€ 0,0000	€ 0,0000		€ 846,7200

17 - Bar, caffè, pasticceria	€ 2.335,8905	€ 0,0000	€ 2.335,8905	€ 0,0000	€ 0,0000	€ 0,0000	€ 2.335,8905	€ 0,0000	€ 2.335,8905	€ 0,0000	€ 0,0000	€ 0,0000	€ 483,8400
18 - SUPERMERCATO, PANE, MACELLERIA, GEN. ALIMENTARI	€ 752,1190	€ 0,0000	€ 752,1190	€ 0,0000	€ 0,0000	€ 0,0000	€ 752,1190	€ 0,0000	€ 752,1190	€ 0,0000	€ 0,0000	€ 0,0000	€ 97,4400
19 - Plurilicenze alimentari e/o miste	€ 1.618,2640	-€ 84,2055	€ 1.534,0585	€ 0,0000	€ 0,0000	€ 0,0000	€ 1.534,0585	€ 0,0000	€ 1.534,0585	€ 0,0000	€ 0,0000	€ 0,0000	€ 3.324,1600
20 - ORTOFRUTTA, PESCHERIE, FIORI E PIANTE	€ 1.669,8385	-€ 500,9260	€ 1.168,9125	€ 0,0000	€ 0,0000	€ 0,0000	€ 1.168,9125	€ 0,0000	€ 1.168,9125	€ 0,0000	€ 0,0000	€ 0,0000	€ 0,0000
21 - Discoteche, night club	€ 0,0000	€ 0,0000	€ 0,0000	€ 0,0000	€ 0,0000	€ 0,0000	€ 0,0000	€ 0,0000	€ 0,0000	€ 0,0000	€ 0,0000	€ 0,0000	€ 0,0000
Totale	€ 31.715,6895	-€ 1.187,1990	€ 30.528,4905	€ 0,0000	€ 0,0000	€ 0,0000	€ 30.528,4905	€ 0,0000	€ 30.528,4905	€ 0,0000	€ 0,0000	€ 0,0000	€ 42.300,1600

Riepilogo coefficienti categorie speciali

Riepilogo dei coefficienti KC, KD con quota fissa e quota variabile.

<i>Categoria</i>	<i>KC</i>	<i>KD</i>	<i>Quota fissa</i>	<i>Quota variabile</i>	<i>Quota Servizi</i>	<i>Vol. Min. / Grat. mq</i>	<i>Tariffa vol. Min. / Grat. mq</i>
<i>01 - Musei, biblioteche, scuole, associazioni, luoghi di culto</i>	€ 0,47000	€ 3,40000	€ 0,33290	€ 0,00000	0,00	1,40	€ 0,31360
<i>02 - Campeggi, distributori carburanti</i>	€ 0,73500	€ 6,03000	€ 0,00000	€ 0,00000	0,00	0,00	€ 0,00000
<i>03 - STABILIMENTI BALNEARI</i>	€ 0,50500	€ 4,15500	€ 0,00000	€ 0,00000	0,00	0,00	€ 0,00000
<i>04 - ESPOSIZIONI, AUTOSALONI, MAGAZZINI</i>	€ 0,36500	€ 3,02500	€ 0,25850	€ 0,00000	0,00	0,37	€ 0,08288
<i>05 - ALBERGHI ED AZIENDE DI AGRITURISMO CON RISTORANTE</i>	€ 1,20000	€ 9,86000	€ 0,85010	€ 0,00000	0,00	1,24	€ 0,27776
<i>06 - ALBERGHI ED AZIENDE DI AGRITURISMO SENZA RISTORANTI</i>	€ 0,81000	€ 7,02000	€ 0,57370	€ 0,00000	0,00	0,67	€ 0,15008
<i>07 - CASE DI CURA E RIPOSO</i>	€ 0,97500	€ 8,00500	€ 0,69070	€ 0,00000	0,00	8,66	€ 1,93984
<i>08 - Uffici, agenzie, studi professionali</i>	€ 1,00000	€ 8,75500	€ 0,70830	€ 0,00000	0,00	0,58	€ 0,12992
<i>09 - BANCHE ED ISTITUTI DI CREDITO</i>	€ 0,56500	€ 4,64000	€ 0,40010	€ 0,00000	0,00	0,14	€ 0,03136
<i>10 - Negozi abbigliamento, calzature, libreria, cartoleria, ferramenta, e altri beni durevoli</i>	€ 0,99000	€ 8,11500	€ 0,70120	€ 0,00000	0,00	0,17	€ 0,03808
<i>11 - EDICOLA, FARMACIA, TABACCAIO, PLURILICENZE</i>	€ 1,40000	€ 10,62500	€ 0,99170	€ 0,00000	0,00	0,21	€ 0,04704
<i>12 - Attività artigianali tipo botteghe (falegname, idraulico, fabbro, elettricista, parrucchiere)</i>	€ 0,90000	€ 7,20000	€ 0,63710	€ 0,00000	0,00	2,86	€ 0,64064
<i>13 - Carrozzeria, autoufficina, elettrauto</i>	€ 1,04000	€ 8,51500	€ 0,73670	€ 0,00000	0,00	1,16	€ 0,25984
<i>14 - Attività industriali con capannoni di produzione</i>	€ 0,67000	€ 5,50000	€ 0,47460	€ 0,00000	0,00	0,20	€ 0,04480
<i>15 - ATTIVITA' ARTIGIANALI DI PRODUZIONE DI BENI</i>	€ 0,82000	€ 6,71000	€ 0,58080	€ 0,00000	0,00	0,65	€ 0,14560
<i>16 - RISTORANTI, TRATTORIE, OSTERIE, PIZZERIE</i>	€ 4,84000	€ 50,27500	€ 3,42860	€ 0,00000	0,00	3,60	€ 0,80640
<i>17 - Bar, caffè, pasticceria</i>	€ 3,64000	€ 40,64500	€ 2,57840	€ 0,00000	0,00	1,19	€ 0,26656
<i>18 - SUPERMERCATO, PANE, MACELLERIA, GEN. ALIMENTARI</i>	€ 2,07000	€ 16,99000	€ 1,46630	€ 0,00000	0,00	0,42	€ 0,09408
<i>19 - Plurilicenze alimentari e/o miste</i>	€ 2,07500	€ 17,00000	€ 1,46990	€ 0,00000	0,00	6,74	€ 1,50976
<i>20 - ORTOFRUTTA, PESCHERIE, FIORI E PIANTE</i>	€ 6,06000	€ 67,66000	€ 4,29280	€ 0,00000	0,00	0,30	€ 0,06720
<i>21 - Discoteche, night club</i>	€ 1,34000	€ 11,00500	€ 0,00000	€ 0,00000	0,00	0,00	€ 0,00000

Dettaglio piano finanziario

Riepilogo dettagliato dei costi fissi e variabili con la relativa ripartizione tra utenze domestiche e variabili.

<i>Tipo costo</i>	<i>Descrizione</i>	<i>Importo</i>	<i>% U.D.</i>	<i>% U.S.</i>	<i>U.D.</i>	<i>U.S.</i>
Costo fisso	01. Costi di accertamento, riscossione, contenzioso (CARC)	€ 12.610,4000	75,70 %	24,30 %	€ 9.546,0728	€ 3.064,3272
Costo fisso	02. Costi generali di gestione (CGG)	€ 49.874,4000	75,70 %	24,30 %	€ 37.754,9208	€ 12.119,4792
Costo fisso	03. Costi comuni diversi (CCD)	€ 16.172,6900	75,70 %	24,30 %	€ 12.242,7263	€ 3.929,9637
Costo fisso	04. Altri costi comuni (AC)	€ 2.331,8500	75,70 %	24,30 %	€ 1.765,2105	€ 566,6395
Costo fisso	05. Costi di spazzamento, lavaggio strade e piazze (CSL)	€ 14.552,5000	75,70 %	24,30 %	€ 11.016,2425	€ 3.536,2575
Costo fisso	06. Costi del capitale (CK)	€ 27.709,0800	75,70 %	24,30 %	€ 20.975,7736	€ 6.733,3064
Costo fisso	30. Differenze di gettito (p.f.)	-€ 8.000,0000	75,70 %	24,30 %	-€ 6.056,0000	-€ 1.944,0000
Costo variabile	08. Costi raccolta, trasporto RU indifferenziati (CRT)	€ 11.291,8400	75,70 %	24,30 %	€ 8.547,9229	€ 2.743,9171
Costo variabile	09. Costi di trattamento e smaltimento RU indifferenz. (CTS)	€ 18.220,5200	75,70 %	24,30 %	€ 13.792,9336	€ 4.427,5864
Costo variabile	11. Costi di raccolta differenziata per materiale (CRD)	€ 62.343,9500	75,70 %	24,30 %	€ 47.194,3701	€ 15.149,5798
Costo variabile	12. Costi di trattamento e riciclo racc.differenziata (CTR)	-€ 7.331,9400	75,70 %	24,30 %	-€ 5.550,2786	-€ 1.781,6614
Costo variabile	31. Differenze di gettito (p.v.)	-€ 6.449,0000	75,70 %	24,30 %	-€ 4.881,8930	-€ 1.567,1070
<i>Totale</i>		€ 193.326,2900			€ 146.348,0015	€ 46.978,2884